

ЗАКРЫТОЕ АКЦИОНЕРНОЕ ОБЩЕСТВО  
**«ЕКАТЕРИНБУРГСКИЙ АУДИТ-ЦЕНТР»**

620062, г. Екатеринбург, пр. Ленина 60а  
тел.: /343/ 375-69-82, 375-70-42, тел./факс: /343/ 375-74-02  
e-mail: nfk@etel.ru, www.USAC.ru

*Член Ассоциации российских банков  
Член СРО НП «Аудиторская Палата России»*

## **АУДИТОРСКОЕ ЗАКЛЮЧЕНИЕ**

о бухгалтерской отчетности  
Закрытого акционерного общества  
Коммерческого Банка «Сибирский Купеческий Банк»  
ЗАО КБ «СибКупБанк»

по итогам деятельности за 2010 год,  
составленной в соответствии с установленными правилами  
составления бухгалтерской отчетности

Аудиторское заключение составлено аудиторской организацией при следующих обстоятельствах:

аудит проводился в отношении полного комплекта годовой бухгалтерской отчетности, состав которой установлен Федеральным законом "О бухгалтерском учете";

бухгалтерская отчетность составлена руководством аудируемого лица в соответствии с установленными правилами составления бухгалтерской отчетности;

условия аудиторского задания в части ответственности руководства аудируемого лица за бухгалтерскую отчетность соответствуют требованиям правил отчетности;

помимо аудита бухгалтерской отчетности нормативные правовые акты не предусматривают обязанность аудитора провести дополнительные процедуры в отношении этой отчетности.

Аудиторское заключение

**Адресат:** Акционерам Закрытого акционерного общества Коммерческого Банка «Сибирский Купеческий Банк».

### **Сведения об аудируемом лице:**

**Наименование:** Закрытое акционерное общество Коммерческий Банк «Сибирский Купеческий Банк» ЗАО КБ «СибКупБанк».

**Государственный регистрационный номер:** 1025500001328

**Место нахождения:** 644050, г. Омск, ул. 4-я Поселковая, 44 Б



ЗАО «ЕКАТЕРИНБУРГСКИЙ АУДИТ-ЦЕНТР»

## Сведения об аудиторе:

**Наименование организации:** Закрытое акционерное общество «Екатеринбургский Аудит-Центр»

**Место нахождения:** 620062, Российская Федерация, Свердловская область, г. Екатеринбург, пр. Ленина, 60-а.

**Государственный регистрационный номер:** 1036604386367

Аудиторская организация Закрытое акционерное общество «Екатеринбургский Аудит-Центр» является членом Саморегулируемой организации аудиторов «Некоммерческое партнерство «Аудиторская Палата России».

Номер записи (ОРНЗ) 10201046624 в реестре аудиторов и аудиторских организаций Саморегулируемой организации аудиторов «Некоммерческое партнерство «Аудиторская Палата России».

Мы провели аудит прилагаемой бухгалтерской отчетности организации Закрытого акционерного общества Коммерческого Банка «Сибирский Купеческий Банк» ЗАО КБ «СибКупБанк», состоящей из:

- бухгалтерского баланса (публикуемая форма) на 1 января 2011 года;
- отчета о прибылях и убытках (публикуемая форма) за 2010 год;
- отчета об уровне достаточности капитала, величине резервов на покрытие сомнительных ссуд и иных активов (публикуемая форма) по состоянию на 1 января 2011г.;
- сведений об обязательных нормативах (публикуемая форма) по состоянию на 1 января 2011г.;
- отчета о движении денежных средств (публикуемая форма) за 2010 год;
- пояснительной записки.

### Ответственность аудируемого лица за бухгалтерскую отчетность

Руководство аудируемого лица несет ответственность за составление и достоверность указанной бухгалтерской отчетности в соответствии с установленными правилами составления бухгалтерской отчетности и за систему внутреннего контроля, необходимую для составления бухгалтерской отчетности, не содержащей существенных искажений вследствие недобросовестных действий или ошибок.

### Ответственность аудитора

Наша ответственность заключается в выражении мнения о достоверности бухгалтерской отчетности на основе проведенного нами аудита. Мы проводили аудит в соответствии с федеральными стандартами аудиторской деятельности. Данные стандарты требуют соблюдения применимых этических норм, а также планирования и проведения аудита таким образом, чтобы получить достаточную уверенность в том, что бухгалтерская отчетность не содержит существенных искажений.



Аудит включал проведение аудиторских процедур, направленных на получение аудиторских доказательств, подтверждающих числовые показатели в бухгалтерской отчетности и раскрытие в ней информации. Выбор аудиторских процедур является предметом нашего суждения, которое основывается на оценке риска существенных искажений, допущенных вследствие недобросовестных действий или ошибок. В процессе оценки данного риска нами рассмотрена система внутреннего контроля, обеспечивающая составление и достоверность бухгалтерской отчетности, с целью выбора соответствующих аудиторских процедур, но не с целью выражения мнения об эффективности системы внутреннего контроля.

Аудит также включал оценку надлежащего характера применяемой учетной политики и обоснованности оценочных показателей, полученных руководством аудируемого лица, а также оценку представления бухгалтерской отчетности в целом.

Мы полагаем, что полученные в ходе аудита аудиторские доказательства дают достаточные основания для выражения мнения о достоверности бухгалтерской отчетности.

### Мнение

По нашему мнению, бухгалтерская отчетность отражает достоверно во всех существенных отношениях финансовое положение организации - Закрытого акционерного общества Коммерческого Банка «Сибирский Купеческий Банк» ЗАО КБ «СибКупБанк» по состоянию на 31 декабря 2010 года, результаты ее финансово-хозяйственной деятельности и движение денежных средств за 2010 год в соответствии с установленными правилами представления бухгалтерской отчетности.

Генеральный директор, к.э.н.  
Закрытого акционерного общества  
«Екатеринбургский Аудит-Центр»



В.М.Бойков  
(квалификационный аттестат Минфина РФ в области банковского аудита №К018251 на неограниченный срок, выдан в порядке обмена 05.08.2004г., член СРО НП «Аудиторская Палата России» за основным регистрационным номером записи (ОРНЗ) 29501048340).

Руководитель проверки, аудитор  
Закрытого акционерного общества  
«Екатеринбургский Аудит-Центр»

Н.В. Дегтярева  
(квалификационный аттестат Минфина РФ в области банковского аудита №К031822 на неограниченный срок, выдан в соответствии с Приказом Министерства финансов РФ №345 от 06.07.2010г., член СРО НП «Аудиторская Палата России» за основным регистрационным номером записи (ОРНЗ) 21001048244).

“20” апреля 2011 года



ЗАО «ЕКАТЕРИНБУРГСКИЙ АУДИТ-ЦЕНТР»



Код территории по ОКATO	Код кредитной организации			
	По ОКПО	Основной государственный регистрационный номер	Регистрационный номер/ порядковый номер	БИК
52	35867089	1025500001328	2949	045279785

**БУХГАЛТЕРСКИЙ БАЛАНС**  
(публикуемая форма)  
на "01" января 2011 года


Кредитной организации **Закрытое акционерное общество Коммерческий Банк «Сибирский Купеческий Банк» (ЗАО КБ «СибКупБанк»)**  
(фирменное (полное официальное) и сокращенное наименование)  
Почтовый адрес **644050 г. Омск УЛ.4 ПОСЕЛКОВАЯ 44-6**

Код формы 0409806  
Квартальная/Годовая  
тыс. руб.

Номер п/п	Наименование статьи	Данные на отчетную дату	Данные на соответствующую отчетную дату прошлого года
1	2	3	4
I	<b>АКТИВЫ</b>		
1	Денежные средства	43 579	17 176
2	Средства кредитных организаций в Центральном банке Российской Федерации	341 469	381 023
2.1	Обязательные резервы	14 864	10 038
3	Средства в кредитных организациях	519 763	249 734
4	Чистые вложения в ценные бумаги, оцениваемые по справедливой стоимости через прибыль или убыток	0	0
5	Чистая ссудная задолженность	1 539 353	934 576
6	Чистые вложения в ценные бумаги и другие финансовые активы, имеющиеся в наличии для продажи	0	0
6.1	Инвестиции в дочерние и зависимые организации	0	0
7	Чистые вложения в ценные бумаги, удерживаемые до погашения	0	0
8	Основные средства, нематериальные активы и материальные запасы	104 842	88 671
9	Прочие активы	35 262	55 409
10	Всего активов	2 584 268	1 726 589
II	<b>ПАССИВЫ</b>		
11	Кредиты, депозиты и прочие средства Центрального банка Российской Федерации	0	0
12	Средства кредитных организаций	0	0
13	Средства клиентов, не являющихся кредитными организациями	1 558 341	1 334 240
13.1	Вклады физических лиц	101 363	65 815
14	Финансовые обязательства, оцениваемые по справедливой стоимости через прибыль или убыток	0	0
15	Выпущенные долговые обязательства	443 602	85 042
16	Прочие обязательства	9 525	2 806
17	Резервы на возможные потери по условным обязательствам кредитного характера, прочим возможным потерям и по операциям с резидентами офшорных зон	0	0
18	Всего обязательств	2 011 468	1 422 088
III	<b>ИСТОЧНИКИ СОБСТВЕННЫХ СРЕДСТВ</b>		
19	Средства акционеров (участников)	550 000	280 000
20	Собственные акции (доли), выкупленные у акционеров (участников)	1 707	0
21	Эмиссионный доход	0	0
22	Резервный фонд	2 910	2 500
23	Переоценка по справедливой стоимости ценных бумаг, имеющихся в наличии для продажи	0	0

24	Переоценка основных средств	36	60
25	Нераспределенная прибыль (непокрытые убытки) прошлых лет	21 556	13 744
26	Неиспользованная прибыль (убыток) за отчетный период	5	8 197
27	Всего источников собственных средств	572 800	304 501
IV	ВНЕБАЛАНСОВЫЕ ОБЯЗАТЕЛЬСТВА		
28	Безотзывные обязательства кредитной организации	686 109	89 522
29	Выданные кредитной организацией гарантии и поручительства	31 756	2 000

Председатель Правления  
ЗАО КБ «СибКупБанк»



Ефимов Сергей Петрович


Главный бухгалтер



Шинкаренко Татьяна Дмитриевна

М.П.

Исполнитель: Чупина Ю.В.  
Телефон: 24-20-57



Код территории по ОКАТО		Код кредитной организации			Банковская отчетность
		По ОКПО	Основной государственный регистрационный номер	Регистрационный номер/ порядковый номер	БИК
52		35867089	1025500001328	2949	045279785

**ОТЧЕТ О ПРИБЫЛЯХ И УБЫТКАХ**  
(публикуемая форма)  
за 12 месяцев 2010 год

Кредитной организации **Закрытое акционерное общество Коммерческий Банк «Сибирский Купеческий Банк» (ЗАО КБ «СибКупБанк»)**  
(фирменное (полное официальное) и сокращенное наименование)  
Почтовый адрес **644050 г.Омск УЛ.4 ПОСЕЛКОВАЯ 44-6**

Код формы 0409807  
Квартальная/Годовая  
тыс. руб.

Номер п/п	Наименование статьи	Данные за отчетный период	Данные за соответствующий период прошлого года
1	2	3	4
	<b>1 Процентные доходы, всего, в том числе:</b>	<b>208 376</b>	<b>118 695</b>
1.1	От размещения средств в кредитных организациях	12 508	6 412
1.2	От ссуд, предоставленных клиентам (некредитным организациям)	195 541	109 548
1.3	От оказания услуг по финансовой аренде (лизингу)	0	0
1.4	От вложений в ценные бумаги	327	2 735
	<b>2 Процентные расходы, всего, в том числе:</b>	<b>52 031</b>	<b>39 164</b>
2.1	По привлеченным средствам кредитных организаций	0	0
2.2	По привлеченным средствам клиентов (некредитных организаций)	43 035	36 039
2.3	По выпущенным долговым обязательствам	8 996	3 125
	<b>3 Чистые процентные доходы (отрицательная процентная маржа)</b>	<b>156 345</b>	<b>79 531</b>
4	Изменение резерва на возможные потери по ссудам, ссудной и приравненной к ней задолженности, средствам, размещенным на корреспондентских счетах, а также начисленным процентам доходам, всего, в том числе:	-66 804	-24 637
4.1	Изменение резерва на возможные потери по начисленным процентным доходам	-4 073	-437
5	Чистые процентные доходы (отрицательная процентная маржа) после создания резерва на возможные потери	89 541	54 894
6	Чистые доходы от операций с ценными бумагами, оцениваемые по справедливой стоимости через прибыль или убыток	123	485
7	Чистые доходы от операций с ценными бумагами, имеющимися в наличии для продажи	0	0
8	Чистые доходы от операций с ценными бумагами, удерживаемые до погашения	11 418	0
9	Чистые доходы от операций с иностранной валютой	23 737	21 695
10	Чистые доходы от переоценки иностранной валюты	3 030	397
11	Доходы от участия в капитале других юридических лиц	0	0
12	Комиссионные доходы	17 754	12 454
13	Комиссионные расходы	3 261	1 637
14	Изменение резерва на возможные потери по ценным бумагам, имеющимся в наличии для продажи	0	0
15	Изменение резерва на возможные потери по ценным бумагам, удерживаемым до погашения	0	0
16	Изменение резерва по прочим потерям	-6 807	415
17	Прочие операционные доходы	607	450
18	<b>Чистые доходы (расходы)</b>	<b>136 142</b>	<b>89 153</b>
19	Операционные расходы	127 119	77 036
20	<b>Прибыль (убыток) до налогообложения</b>	<b>9 023</b>	<b>12 117</b>
21	Начисленные (уплаченные) налоги	9 018	3 920

22	Прибыль (убыток) после налогообложения	5	8 197
23	Выплаты из прибыли после налогообложения, всего, в том числе:	0	0
23.1	Распределение между акционерами (участниками) в виде дивидендов	0	0
23.2	Отчисления на формирование и пополнение резервного фонда	0	0
24	Неиспользованная прибыль (убыток) за отчетный период	5	8 197

Председатель Правления  
ЗАО КБ «СибКупБанк»


*Ефимов*

Ефимов Сергей Петрович

Главный бухгалтер

*Шинкаренко*

Шинкаренко Татьяна Дмитриевна





Код территории ОК	Код кредитной организации			
	По ОКПО	Основной государственный регистрационный номер	Регистрационный номер/ порядковый номер	БИК
52	35867089	1025500001328	2949	045279785

**ОТЧЕТ ОБ УРОВНЕ ДОСТАТОЧНОСТИ КАПИТАЛА, ВЕЛИЧИНЕ РЕЗЕРВОВ НА ПОКРЫТИЕ СОМНИТЕЛЬНЫХ ССУД И ИНЫХ АКТИВОВ**  
(публикуемая форма)

на 01 января 2011 года

Кредитной организации **Закрытое акционерное общество Коммерческий Банк «Сибирский Купеческий Банк» (ЗАО КБ «СибКупБанк»)**  
(фирменное (полное официальное) и сокращенное наименование)  
Почтовый адрес **644050 г.Омск УЛ.4 ПОСЕЛКОВАЯ 44-6**

Код формы 0409808  
Квартальная/Годовая

Номер п/п	Наименование показателя	Данные на начало отчетного периода	Прирост (+)/ снижение (-) за отчетный период	Данные на соответствующую отчетную дату отчетного периода
1	2	3	4	5
<b>1</b>	<b>Собственные средства (капитал) (тыс. руб.), всего, в том числе:</b>	<b>315334</b>	<b>303477</b>	<b>618811</b>
1.1	Уставный капитал кредитной организации, в том числе:	280000	270000	550 000
1.1.1	Номинальная стоимость зарегистрированных обыкновенных акций (долей)	280000	270000	550 000
1.1.2	Номинальная стоимость зарегистрированных привилегированных акций	0	0	0
1.1.3	Незарегистрированная величина уставного капитала неакционерных кредитных организаций	0	0	0
1.2	Собственные акции (доли), выкупленные у акционеров (участников)	0	1707	1 707
1.3	Эмиссионный доход	0	0	0
1.4	Резервный фонд кредитной организации	2500	410	2 910
1.5	Нераспределенная прибыль (непокрытые убытки):	12719	-3358	9361
1.5.1	Прошлых лет	13744	7812	21 556
1.5.2	Отчетного года	-1025	-11170	-12195
1.6	Нематериальные активы	45	-6	39
1.7	Субординированный кредит (займ, депозит, облигационный займ) по остаточной стоимости	20100	38150	58 250
1.8	Источники (часть источников) капитала, для формирования которых инвесторами использованы ненадлежащие активы	0	0	0
<b>2</b>	<b>Нормативное значение достаточности собственных средств (капитала) (процентов)</b>	<b>11,00%</b>	<b>X</b>	<b>11,00%</b>
<b>3</b>	<b>Фактическое значение достаточности собственных средств (капитала) (процентов)</b>	<b>30,20%</b>	<b>X</b>	<b>32,70%</b>
<b>4</b>	<b>Фактически сформированные резервы на возможные потери (тыс.руб.), всего, в том числе:</b>	<b>31770</b>	<b>73611</b>	<b>105 381</b>
4.1	По ссудам, ссудной и приравненной к ней задолженности	30846	67006	97 852
4.2	По иным активам, по которым существует риск понесения потерь, и прочим потерям	194	3480	3 674



4.3	По условным обязательствам кредитного характера, отраженным на внебалансовых счетах и срочным сделкам	730	3125	3 855
4.4	Под операции с резидентами офшорных зон	0	0	0

Справочно		
1	Формирование (доначисление) резерва на возможные потери по ссудам в отчетном периоде (тыс.руб.), всего	419416
1.1	Выдачи новых ссуд	187981
1.2	Изменение качества ссуд	110529
1.3	Изменение официального курса иностранной валюты по отношению к рублю, установленного Банком России	1247
1.4	Иных причин	119659
2	Восстановление (уменьшение) резерва на возможные потери по ссудам в отчетном периоде (тыс.руб.), всего, в том числе вследствие:	348154
2.1	Списания безнадежных ссуд	0
2.2	Погашения ссуд	207573
2.3	Изменения качества ссуд	37173
2.4	Изменение официального курса иностранной валюты по отношению к рублю, установленного Банком России	4866
2.5	Иных причин	98542

Председатель Правления  
ЗАО КБ «СибКупБанк»


*Ефимов*

Ефимов Сергей Петрович

Главный бухгалтер

*Шинкаренко*

Шинкаренко Татьяна Дмитриевна



КодтерриториипоОК	Код кредитной организации			
	По ОКПО	Основной государственный регистрационный номер	Регистрационный номер/ порядковый номер	БИК
52	35867089	1025500001328	2949	045279785

**СВЕДЕНИЯ ОБ ОБЯЗАТЕЛЬНЫХ НОРМАТИВАХ**

(публикуемая форма)

на 01 января 2011 года

Кредитной организации **Закрытое акционерное общество Коммерческий Банк «Сибирский Купеческий Банк» (ЗАО КБ «СибКупБанк»)**

(фирменное (полное официальное) и сокращенное наименование)

Почтовый адрес **644050 г.Омск УЛ.4 ПОСЕЛКОВАЯ 44-б**

Код формы 0409813

Годовая

Номер п/п	Наименование показателя	Нормативное значение	Фактическое значение			
			На отчетную дату		На предыдущую отчетную дату	
1	2	3	4		5	
1	Достаточность собственных средств (капитала) банка (Н1)	Не менее 11%	32,70%		30,20%	
2	Показатель мгновенной ликвидности банка (Н2)	Не менее 15%	107,0%		78,60%	
3	Показатель текущей ликвидности банка (Н3)	Не менее 50%	110,7%		95,10%	
4	Показатель долгосрочной ликвидности банка (Н4)	Не более 120%	27,1%		36,50%	
5	Показатель максимального размера риска на одного заемщика или группу связанных заемщиков (Н6)	Не более 25%	Максимальное	13,6%	Максимальное	19,90%
			Минимальное	0,02%	Минимальное	0,10%
6	Показатель максимального размера крупных кредитных рисков (Н7)	Не более 800%	145,5%		208,60%	
7	Показатель максимального размера кредитов, банковских гарантий и поручительств, предоставленных банком своим участникам (акционерам) (Н9.1)	Не более 50%	0,00%		2,20%	
8	Показатель совокупной величины риска по инсайдерам банка (Н10.1)	Не более 3%	1,60%		1,50%	
9	Показатель использования собственных средств (капитала) банка для приобретения акций (долей) других юридических лиц (Н12)	Не более 12%	0.00		0.00	
10	Показатель соотношения суммы ликвидных активов сроком исполнения в ближайшие 30 календарных дней к сумме обязательств РНКО (Н15)	-	0.00		0.00	
11	Показатель максимальной совокупной величины кредитов клиентам — участникам расчетов на завершение расчетов (16)	-	0.00		0.00	
12	Показатель предоставления РНКО от своего имени и за свой счет кредитов заемщикам, кроме клиентов — участников (Н16.1)	-	0.00		0.00	
13	Показатель минимального соотношения размера предоставленных кредитов с ипотечным покрытием и собственных средств (капитала) (Н17)	-	0.00		0.00	
14	Показатель минимального соотношения размера ипотечного покрытия и объема эмиссии облигаций с ипотечным		0.00		0.00	

покрытием (H18)			
Показатель максимального соотношения совокупной суммы обязательств кредитной организации — эмитента перед кредиторами, которые в соответствии с 15 федеральными законами имеют приоритетное право на удовлетворение своих требований перед владельцами облигаций с ипотечным покрытием, и собственных средств (капитала) (H19)	-	0.00	0.00

Председатель Правления  
ЗАО КБ «СибКупБанк»


*Ефимов*

Ефимов Сергей Петрович

Главный бухгалтер

*Шинкаренко*

Шинкаренко Татьяна Дмитриевна



Код территории по ОК	Код кредитной организации			
	По ОКПО	Основной государственный регистрационный номер	Регистрационный номер/ порядковый номер	БИК
52	35867089	1025500001328	2949	045279785

**ОТЧЕТ О ДВИЖЕНИИ ДЕНЕЖНЫХ СРЕДСТВ**  
(публикуемая форма)  
на 01 января 2011 года

Кредитной организации **Закрытое акционерное общество Коммерческий Банк «Сибирский Купеческий Банк» (ЗАО КБ «СибКупБанк»)**  
(фирменное (полное официальное) и сокращенное наименование)  
Почтовый адрес **644050 г.Омск УЛ.4 ПОСЕЛКОВАЯ 44-6**

Код формы 0409814  
Годовая

Номер п/п	Наименование статей	Денежные потоки за отчетный период	Денежные потоки за предыдущий отчетный период
1	2	3	4
<b>1</b>	<b>Чистые денежные средства, полученные от/использованные в операционной деятельности</b>		
1.1	Денежные средства, полученные от/использованные в операционной деятельности до изменений в операционных активах и обязательствах, всего, в том числе:	<b>84 967</b>	<b>40 163</b>
1.1.1	Проценты полученные	202 860	116 781
1.1.2	Проценты уплаченные	-41 497	-30 350
1.1.3	Комиссии полученные	17 754	12 454
1.1.4	Комиссии уплаченные	-3 261	-1 637
1.1.5	Доходы за вычетом расходов по операциям с финансовыми активами, оцениваемыми по справедливой стоимости через прибыль или убыток, имеющимися в наличии для продажи	123	485
1.1.6	Доходы за вычетом расходов по операциям с ценными бумагами, удерживаемыми до погашения	11 418	0
1.1.7	Доходы за вычетом расходов по операциям с иностранной валютой	24 837	22 489
1.1.8	Прочие операционные доходы	597	392
1.1.9	Операционные расходы	-123 640	-75 185
1.1.10	Расход/возмещение по налогу на прибыль	-4 224	-5 266
1.2	Прирост/снижение чистых денежных средств от операционных активов и обязательств, всего, в том числе:	<b>-101 438</b>	<b>-367 054</b>
1.2.1	Чистый прирост/снижение по обязательным резервам на счетах Банка России	-4 826	-9 243
1.2.2	Чистый прирост/снижение по вложениям в ценные бумаги, оцениваемым по справедливой стоимости через прибыль или убыток	0	0
1.2.3	Чистый прирост/снижение по ссудной задолженности	-671 748	-463 472
1.2.4	Чистый прирост/снижение по прочим активам	12 027	-16 059
1.2.5	Чистый прирост/снижение по кредитам, депозитам и прочим средствам Банка России	0	0
1.2.6	Чистый прирост/снижение по средствам других кредитных организаций	0	0
1.2.7	Чистый прирост/снижение по средствам клиентов (некредитных организаций)	218 604	59 635
1.2.8	Чистый прирост/снижение по финансовым обязательствам, оцениваемым по справедливой стоимости через прибыль или убыток	0	0
1.2.9	Чистый прирост/снижение по выпущенным долговым обязательствам	344 124	63 561
1.2.10	Чистый прирост (снижение) по прочим обязательствам	381	-1 476
1.3	<b>Итого по разделу 1 (ст. 1.1 + ст. 1.2)</b>	<b>-16 471</b>	<b>-326 891</b>



<b>2</b>	<b>Чистые денежные средства, полученные от / использованные в инвестиционной деятельности</b>		
2.1	Приобретение ценных бумаг и других финансовых активов, относящихся к категории "имеющиеся в наличии для продажи"	0	0
2.2	Выручка от реализации и погашения ценных бумаг и других финансовых активов, относящихся к категории "имеющиеся в наличии для продажи"	0	0
2.3	Приобретение ценных бумаг, относящихся к категории "удерживаемые до погашения"	0	0
2.4	Выручка от погашения ценных бумаг, относящихся к категории "удерживаемые до погашения"	0	0
2.5	Приобретение основных средств, нематериальных активов и материальных запасов	-12 403	-16 776
2.6	Выручка от реализации основных средств, нематериальных активов и материальных запасов	425	257
2.7	Дивиденды полученные	0	0
<b>2.8</b>	<b>Итого по разделу 2 (сумма строк с 2.1 по 2.7)</b>	<b>-11978</b>	<b>-16 519</b>
<b>3</b>	<b>Чистые денежные средства, полученные от / использованные в финансовой деятельности</b>		
3.1	Взносы акционеров (участников) в уставный капитал	270 000	147 000
3.2	Приобретение собственных акций (долей), выкупленных у акционеров (участников)	-1 707	0
3.3	Продажа собственных акций (долей), выкупленных у акционеров (участников)	0	0
3.4	Выплаченные дивиденды	-17	0
<b>3.5</b>	<b>Итого по разделу 3 (сумма строк с 3.1 по 3.4)</b>	<b>268 276</b>	<b>147 000</b>
4	Влияние изменений официальных курсов иностранных валют по отношению к рублю, установленных Банком России, на денежные средства и их эквиваленты	9 507	25 495
<b>5</b>	<b>Прирост/использование денежных средств и их эквивалентов</b>	<b>249 334</b>	<b>-170 915</b>
5.1	Денежные средства и их эквиваленты на начало отчетного года	637 895	808 810
5.2	Денежные средства и их эквиваленты на конец отчетного года	887 229	637 895

Председатель Правления  
ЗАО КБ «СибКупБанк»


*Ефимов*

Ефимов Сергей Петрович

Главный бухгалтер

*Шинкаренко*

Шинкаренко Татьяна Дмитриевна



## ЗАО КБ "СИБКУПБАНК"

### ПОЯСНИТЕЛЬНАЯ ЗАПИСКА к годовому бухгалтерскому отчету за 2010 год

ЗАО КБ «СибКупБанк» (далее по тексту – «Банк») образован 29 июня 1994 года. Банк имеет генеральную лицензию № 2949 на осуществление банковских операций, выданную Центральным банком Российской Федерации 30 апреля 2002 года.

Полное наименование Банка: Закрытое акционерное общество Коммерческий Банк «Сибирский Купеческий Банк».

Место нахождения: 644050, г. Омск, ул. 4-я Поселковая, 44 Б.

Бухгалтерский отчет Банка составлен в соответствии с:

- «Правилами ведения бухгалтерского учета в кредитных организациях, расположенных на территории Российской Федерации» от 26.03.2007 № 302-П;
- Указанием Банка России от 08.10.2008 № 2089-У «О порядке составления кредитными организациями годового бухгалтерского отчета»;
- другими нормативными актами Банка России, определяющими порядок отражения в учете отдельных операций.

В состав годового бухгалтерского отчета за 2010 год включены:

№ п/п	Наименование отчетности
1.	Бухгалтерский баланс (публикуемая форма)
2.	Отчет о прибылях и убытках (публикуемая форма)
3.	Отчет о движении денежных средств
4.	Отчет об уровне достаточности капитала, величине резервов на покрытие сомнительных ссуд и иных активов
5.	Сведения об обязательных нормативах
6.	Аудиторское заключение по годовому бухгалтерскому отчету.
7.	Пояснительная записка.

Банк представляет годовой отчет с учетом балансовых данных структурных подразделений:

- Тюменский филиал Закрытого акционерного общества Коммерческого Банка «Сибирский Купеческий Банк», Тюменский филиал ЗАО КБ "СибКупБанк" (регистрационный № 2949/1), место нахождения филиала: 625002, г. Тюмень, ул. Немцова, дом 22. Удельный вес в валюте баланса на 01.01.2011 составляет 4,54% от валюты сводного баланса Банка.
- Московский филиал Закрытого акционерного общества Коммерческого Банка «Сибирский Купеческий Банк», Московский филиал ЗАО КБ "СибКупБанк" (регистрационный № 2949/2), место нахождения филиала: 127051, г. Москва, ул. Трубная, д.28, стр. 1. Удельный вес в валюте баланса на 01.01.2011 составляет 33,31% от валюты сводного баланса Банка.
- Воронежский филиал Закрытого акционерного общества Коммерческого Банка «Сибирский Купеческий Банк», Воронежский филиал ЗАО КБ "СибКупБанк" (регистрационный № 2949/3), место нахождения филиала: 394000, г. Воронеж, ул. Театральная, д.32. Удельный вес в валюте баланса на 01.01.2011 составляет 1,65% от валюты сводного баланса Банка.
- Нижегородский филиал Закрытого акционерного общества Коммерческого Банка «Сибирский Купеческий Банк», Нижегородский филиал ЗАО КБ "СибКупБанк" (регистрационный № 2949/4), место нахождения филиала: 603115, г. Нижний Новгород,

ул. Ошарская, д.76. Удельный вес в валюте баланса на 01.01.2011 составляет 1,09% от валюты сводного баланса Банка.

Кроме того, в состав Банка входят обособленные структурные подразделения без прав юридического лица:

- Дополнительный офис Бизнес-Центр, расположенный по адресу: 644043, г. Омск, ул. Чернышевского, д.3;
- Кредитно-кассовый офис ЗАО КБ «СибКупБанк», расположенный по адресу: 127051, г. Москва, ул. Трубная, д.28, стр.1;

Среднесписочная численность Банка за 2010 год составила 150 сотрудников (за 2009 год – 106 сотрудников).

## **1. Перечень основных операций Банка, оказывающих наибольшее влияние на изменение финансового результата; информация об операциях, проводимых Банком в различных географических регионах.**

Банк в 2010 году осуществлял широкий спектр банковских операций и обслуживал различные категории клиентов. Наиболее значимыми для банка с точки зрения влияния на финансовый результат являются следующие сегменты рынка банковских услуг:

- кредитование юридических и физических лиц, индивидуальных предпринимателей;
- операции с ценными бумагами;
- расчётно-кассовое обслуживание юридических и физических лиц;
- привлечение средств физических лиц во вклады;
- привлечение средств юридических лиц в депозиты;
- операции с иностранной валютой.

Наибольшее влияние на финансовый результат Банка оказывали следующие статьи доходов и расходов: процентные доходы, доходы от банковских операций и других сделок (РКО, от купли-продажи иностранной валюты), расходы, связанные с обеспечением деятельности банка, проценты, уплаченные за привлечённые средства клиентов.

В географическом аспекте деятельность Банка в основном осуществлялась в Омской, Московской, Тюменской, Воронежской, Нижегородской областях.

## **2. Краткий обзор существенных изменений, произошедших в деятельности Банка, а также событий, оказавших или способных оказать влияние на финансовую устойчивость Банка, его политику (стратегию) за отчетный год.**

2010 год по-прежнему был годом динамичного роста для Банка в условиях относительной стабильности основных рынков и конкурентной борьбы на региональном финансовом рынке.

К существенным изменениям, произошедшим в деятельности Банка за 2010 год можно отнести увеличение уставного капитала банка на 270 млн. руб.

Увеличение размера собственных средств (капитала) и объема привлеченных ресурсов позволили Банку существенно нарастить объем активных операций (чистая ссудная задолженность увеличилась на 65%), что в свою очередь положительно повлияло на величину суммы дохода от размещения денежных средств (процентные доходы увеличились на 76%).

Существенное увеличение размера привлеченных средств, в частности депозитов физических лиц (темп роста 54%) привело к росту процентных расходов (процентные расходы увеличились на 33%). Вместе с тем, снижение ставки рефинансирования, позволило Банку снизить себестоимость привлеченных средств.

### **Анализ структуры активов и пассивов Банка**

п/п	наименование статей	сумма в тыс.руб.на 01.01.11	сумма в тыс.руб.на 01.01.10	абсолютное изменение	относительное изменение
I	АКТИВЫ				



1	Денежные средства				
2	Средства кредитных организаций в Центральном банке Российской Федерации	43 579	17 176	26 403	154%
2.1	Обязательные резервы	341 469	381 023	-39 554	-10%
3	Средства в кредитных организациях	14 864	10 038	4 826	48%
4	Чистые вложения в ценные бумаги, оцениваемые по справедливой стоимости через прибыль или убыток	519 763	249 734	270 029	108%
5	Чистая ссудная задолженность	0	0	0	0%
6	Чистые вложения в ценные бумаги и другие финансовые активы, имеющиеся в наличии для продажи	1 539 353	934 576	604 777	65%
6.1	инвестиции в дочерние и зависимые организации	0	0	0	0%
7	Чистые вложения в ценные бумаги, удерживаемые до погашения	0	0	0	0%
8	Основные средства, нематериальные активы и материальные запасы	0	0	0	0%
9	Прочие активы	104 842	88 671	16 171	18%
10	<b>всего актив</b>	35 262	55 409	-20 147	-36%
II.	<b>ПАССИВ</b>	<b>2 584 268</b>	<b>1 726 589</b>	<b>862 505</b>	<b>50%</b>
11	Кредиты, депозиты и прочие средства Центрального банка Российской Федерации	0	0	0	0%
12	Средства кредитных организаций	0	0	0	0%
13	Средства клиентов (некредитных организаций)	1 558 341	1 334 240	224 101	17%
13.1.	Вклады физических лиц	101 363	65 815	35 548	54%
14	Финансовые обязательства, оцениваемые по справедливой стоимости через прибыль или убыток	0	0	0	0%
15	Выпущенные долговые обязательства	443 602	85 042	358 560	422%
16	Прочие обязательства	9 525	2 806	6 719	239%
17	Резервы на возможные потери по условным обязательствам кредитного характера, прочим возможным потерям и операциям с резидентами офшорных зон	0	0	0	0%
18	<b>Всего обязательств</b>	<b>2 011 468</b>	<b>1 422 088</b>	<b>589 380</b>	<b>41%</b>
III.	<b>ИСТОЧНИКИ СОБСТВЕННЫХ СРЕДСТВ</b>				
19	Средства акционеров (участников)	550 000	280 000	270 000	96%
20	Собственные акции (доли), выкупленные у акционеров (участников)	1 707	0	1 707	0%
21	Эмиссионный доход	0	0	0	0%
22	Резервный фонд	2 910	2 500	410	16%
23	Переоценка по справедливой стоимости ценных бумаг, имеющихся в наличии для продажи	0	0	0	0%
24	Переоценка основных средств	36	60	-24	-40%
25	Нераспределенная прибыль прошлых лет (непокрытые убытки) прошлых лет	21 556	13 744	7 812	57%
26	Неиспользованная прибыль (убыток) за отчетный период	5	8 197	-8 192	-100%
27	<b>Всего источников собственных средств</b>	<b>572 800</b>	<b>304 501</b>	<b>268 299</b>	<b>88%</b>
28	<b>всего пассив</b>	<b>2 584 268</b>	<b>1 726 589</b>	<b>857 679</b>	<b>50%</b>

В целом, изменения в структуре баланса соответствуют текущей экономической конъюнктуре и являются результатом реализации Банком стратегии, определённой на указанный отчётный период.

### 3. Краткий обзор направлений (степени) концентрации рисков, связанных с различными банковскими операциями, характерными для Банка.

Управление и контроль за рисками, принимаемыми на себя Банком, строится по следующим направлениям:



- управление риском ликвидности;
- определение уровня рыночного риска;
- оценка и контроль кредитного риска;
- анализ операционных рисков, связанных с внутрибанковскими операциями.

### **Риск ликвидности и процентный риск**

Обеспечение устойчивости и управление риском ликвидности является одной из ключевых задач для успешного функционирования банка.

Все операции банка проводятся с целью получения прибыли при неуклонном соблюдении принципов сохранности ресурсов и обеспечения бесперебойного проведения расчетов как по платежам, связанным с выполнением поручений клиентов, так и по собственным обязательствам банка.

Оперативное управление ликвидностью осуществляется Планово-экономическим отделом банка. Оценивая процентный риск, специалистами анализируются активы и пассивы банка, чувствительные к изменению процентных ставок.

На основе результатов анализа формируется политика привлечения/размещения ресурсов и ценовая политика. При оценке и управлении процентным риском также учитывается возможность изменения учетной ставки Банка России и связанные с этим изменения в структуре активов и пассивов банка.

### **Кредитные риски**

Анализу кредитных рисков в банке уделяется большое внимание.

По кредитным продуктам специалисты банка осуществляют оценку и устанавливают лимиты кредитования с учетом как текущего, так и потенциального риска. Банк проводит тщательный отбор контрагентов, отдавая предпочтение клиентам, имеющим устойчивое финансовое положение, положительную кредитную историю.

При операциях кредитования банк большое внимание уделяет диверсификации рисков, связанных с предоставлением крупных кредитов. Кроме этого, контролируется концентрация вложений по отраслям экономики.

Операции на межбанковском рынке совершаются в рамках установленных лимитов на контрагентов, отличающихся высокой степенью кредитоспособности. Среди контрагентов банка на межбанковском рынке — крупные российские банки.

### **Рыночные риски**

Рыночные риски проявляются в возможности отрицательного изменения стоимости активов в результате колебаний процентных ставок. Для оценки рисков ежедневно проводится мониторинг состояния рынка, проводится анализ активов, подверженных рыночным рискам.

Банком учитывается информация о состоянии рынков, их ликвидности, макроэкономические показатели при финансовом планировании деятельности банка и оценке текущих позиций банка.

### **Операционные риски**

Операционные риски определяются как риск прямых или косвенных потерь, вызванных ошибками или несовершенством процессов, систем в банке, ошибками или недостаточной квалификацией персонала банка или неблагоприятными внешними событиями нефинансовой природы (например, мошенничество или стихийное бедствие).

В основе управления операционными рисками лежит качественное выявление операций банка или процессов внутри него, подверженных операционным рискам, и оценка данных рисков. Для этих целей создана эффективная система внутреннего контроля.

В банке разработаны и внедрены специальные процедуры, препятствующие несанкционированному использованию служебной информации, а также возникновению конфликта интересов.

Еще одним инструментом, позволяющим выявить операционные риски банка, является анализ расходов банка, который составляется ежеквартально и доводится до Правления банка. Предметом данного анализа являются расходы, непосредственно связанные с операционными рисками (штрафы, пени и т.д.), а также, другие операционные расходы, возникновение которых не может быть объяснено состоянием рынков или прочими событиями.

Анализ расходов позволяет выявить источники операционных рисков, а также дать им количественную и статистическую оценку.

### 3. Перечень существенных изменений, внесенных Банком в Учетную политику.

В 2010 году в Учетную политику существенных изменений не вносилось.

### 4. Краткие сведения о результатах инвентаризации статей баланса

- Проведена ревизия всех денежных средств и ценностей, учтенных на балансе и находящихся в кассе по состоянию на 1 января 2011 г.; излишков и недостач не выявлено;
- проведена инвентаризация основных средств, материалов на складе, учитываемых на балансе Банка, малоценного инвентаря, учитываемого на внесистемном учете, а также имущества, полученного по договорам аренды, по состоянию на 1 декабря 2010 года, излишков и недостач имущества не выявлено.

### 5. Сведения о дебиторской и кредиторской задолженности

По состоянию на 1 января 2011 года состав дебиторской и кредиторской задолженности характеризуется следующими данными:

Номер балансово го счета	Наименование счета	Остаток, тыс. руб.	Удельный вес, %
47423	Требования по прочим операциям	5	0,09
60302	Расчеты с бюджетом по налогам	1393	26,0
60308	Расчеты с работниками по подотчетным суммам	6	0,1
60312	Расчеты с поставщиками, подрядчиками, покупателями	443	8,25
60323	Расчеты с прочими дебиторами	3512	65,56
	<b>ИТОГО по счету 603(А):</b>	<b>5 354</b>	<b>100</b>
Номер балансово го счета	Наименование счета	Остаток, тыс. руб.	Удельный вес, %
60309	Налог на добавленную стоимость полученный	252	51,12
47422	Обязательства по прочим операциям	241	48,88
	<b>ИТОГО по счету 603(П):</b>	<b>493</b>	<b>100</b>

Проведена инвентаризация расчетов с дебиторами и кредиторами. Расчеты производятся своевременно.

Сумма дебиторской задолженности на счетах 60312 "Расчеты с поставщиками" сформирована из оплат по договорам с не наступившим по состоянию на 01.01.2011г. сроком исполнения обязательств. Данные дебиторской задолженности подтверждены двусторонними актами с поставщиками и подрядчиками.

На балансовом счете 47423 по состоянию на 01.01.2011г. учитывается сумма неполученной комиссии за РКО. Резерв по задолженности создан в размере 100%. На балансовом счете 60323 числится пени, гос.пошлина по просроченным кредитным договорам, резерв по задолженности создан в размере 100%.



На балансовом счете 60302 числится переплата по налогам. С ИФНС произведена сверка расчетов по налогам, пеням и штрафам.

Дебиторская задолженность на счете 60308 возникла по расчетам с работниками по подотчетным суммам в связи с производственной необходимостью, задолженность не просроченная, погашена в январе 2011 года.

Образование задолженности на счете 60309 связано с расчетами по полученному налогу на добавленную стоимость в четвертом квартале 2010 года, налог перечислен в бюджет по сроку уплаты в январе 2011 года.

Задолженность на счете 47422 образовалась из неполученных сумм по договору с Омским областным фондом защиты прав инвесторов.

## 6. Принципы и методы оценки и учета отдельных статей баланса.

Банк осуществляет оценку имущества, обязательств и хозяйственных операций в валюте Российской Федерации.

**Активы и пассивы** годового баланса на 01.01.2011 года учтены по первоначальной стоимости их приобретения или возникновения:

**по привлеченным средствам** – это сумма депозитов согласно договорам с клиентами или фактические остатки на расчетных счетах,

**по выданным кредитам** - это выданная сумма заемщику согласно договору,

**по приобретенным векселям** – это оценочная стоимость по договору их приобретения,

**по основным средствам** - это фактические затраты на их приобретение, сооружение (строительство), создание (изготовление) и доведение до состояния, в котором они пригодны для использования, в размере более 20000 рублей.

**по материальным запасам** – это фактическая стоимость, определенная в аналогичном порядке, применяемом к основным средствам. Но при списании материальные запасы относятся на расходы Банка в оценке либо по средней себестоимости единицы (канцтовары и ГСМ), либо по себестоимости каждой единицы.

**Амортизация основных средств** начисляется на все основные средства равномерно по нормам амортизационных отчислений **линейным методом**.

**По учету доходов и расходов**, как это предусмотрено Положением ЦБ РФ № 302-П в бухгалтерском учете Банка, применялся **метод начислений**.

Активы и пассивы, выраженные в иностранной валюте в балансе отражены с учетом переоценки по курсу ЦБ РФ по состоянию на 01.01.2011г.

## 7. События после отчетной даты, свидетельствующие о возникших после отчетной даты условиях, в которых Банк ведет свою деятельность.

В бухгалтерском учете отражены следующие события после отчетной даты (далее СПОД):

Начислены налоги за отчетный год, произведена корректировка процентных доходов и расходов, начислены доходы, расходы от хозяйственной деятельности Банка.

Некорректирующие события после отчетной даты, существенно влияющие на финансовое состояние, состояние активов и обязательств Банка и оценку его последствий в денежном выражении отсутствуют.

Председатель Правления  
ЗАО КБ "СибКупБанк"

С.П. Ефимов

Главный бухгалтер



Т.Д. Шинкаренко