

# **АУДИТОРСКОЕ ЗАКЛЮЧЕНИЕ**

**по годовому отчету**

**ОТКРЫТОГО АКЦИОНЕРНОГО ОБЩЕСТВА  
«ГУТА-БАНК»,**

**подготовленного по итогам деятельности  
за период с 01.01.2012г. по 31.12.2012г.**

**г. Москва**

**2013 год**

## АУДИТОРСКОЕ ЗАКЛЮЧЕНИЕ

по годовому отчету, составленному в соответствии с установленными правилами составления годового отчета кредитной организации.

Аудиторское заключение составлено аудиторской организацией ООО «Эдвайс Аудит» при следующих обстоятельствах:

аудит проводился в отношении полного комплекта годового отчета, состав которого установлен Указанием ЦБ РФ от 08 октября 2008 N 2089-У (с изменениями) "О порядке составления кредитными организациями годового отчета";

годовой отчет составлен руководством аудируемого лица в порядке, установленном нормативными актами Банка России: Положением «О Правилах ведения бухгалтерского учета в кредитных организациях, расположенных на территории Российской Федерации» (утв. ЦБ РФ 26 марта 2007 N 302-П) (с изменениями и дополнениями) (далее - Положение N 302-П), Указанием "О перечне, формах и порядке составления и представления форм отчетности кредитных организаций в Центральный банк Российской Федерации" (утв. ЦБ РФ от 12 ноября 2009 N 2332-У) (с изменениями и дополнениями) и другими;

условия аудиторского задания в части ответственности руководства ОАО «ГУТА-БАНК» за годовой отчет соответствуют требованиям правил отчетности;

помимо аудита годового отчета и бухгалтерской отчетности нормативные правовые акты не предусматривают обязанность аудитора провести дополнительные процедуры в отношении этой отчетности.

## АУДИТОРСКОЕ ЗАКЛЮЧЕНИЕ

### Адресат

Акционерам ОТКРЫТОГО АКЦИОНЕРНОГО ОБЩЕСТВА «ГУТА-БАНК», руководству банка и иным лицам.

### Аудируемое лицо

- ОТКРЫТОЕ АКЦИОНЕРНОЕ ОБЩЕСТВО «ГУТА-БАНК»
- Сокращенное наименование: ОАО «ГУТА-БАНК»
- Место нахождения: 107078, г. Москва, Орликов переулок, д. 5, стр.3;
- Дата регистрации в Госбанке СССР: 12 марта 1990г. Регистрационный номер: № 256;
- Свидетельство о внесении записи в ЕГРЮЛ серия 69 № 000436768 от 28.11.2002 г, основной государственный регистрационный номер №1026900005307.

### Аудитор

- Общество с ограниченной ответственностью «Эдвайс Аудит» (ООО «Эдвайс Аудит»).
- Член саморегулируемой организации аудиторов, зарегистрированной при Минфине России (регистрационный номер 01) – Некоммерческое партнерство «Аудиторская Палата России».
- Регистрация от 18.02.2006г. №1596. Номер в реестре аудиторских организаций 10301007374.
- Место нахождения: 197376, г. Санкт-Петербург, улица Профессора Попова, д.23, офис.101.
- Свидетельство о государственной регистрации: серия ПРП регистрационный № 1476 от 29 июля 1998 года. Дата регистрации 11 декабря 1991 года.
- Основной государственный регистрационный номер 1026000970225. Дата внесения записи 25.11.2002 года.

---

197376, г. Санкт-Петербург, ул. Профессора Попова, д.23, офис 101,  
тел. 8 - (812) - 961 – 01-39, ОГРН 1026000970225,  
р/сч 40702810300000007658 в ЗАО «ЭКСИ-Банк» г. Санкт-Петербург

Мы провели аудит прилагаемого годового отчета ОАО «ГУТА-БАНК». Годовой отчет банка состоит из:

- Бухгалтерского баланса (публикуемая форма) на 01 января 2013 года;
- Отчета о прибылях и убытках (публикуемая форма) за 2012 год;
- Отчета о движении денежных средств (публикуемая форма) за 2012 год;
- Отчета об уровне достаточности капитала, величине резервов на покрытие сомнительных ссуд и иных активов (публикуемая форма) на 01 января 2013 года;
- Сведений об обязательных нормативах (публикуемая форма) на 01 января 2013 года;
- Пояснительной записки.

#### **Ответственность аудируемого лица за годовой отчет**

Руководство ОАО «ГУТА-БАНК» несет ответственность за составление и достоверность указанного годового отчета в соответствии с установленными правилами составления годового отчета и за систему внутреннего контроля, необходимую для составления годового отчета, не содержащую существенных искажений вследствие недобросовестных действий или ошибок. Данный отчет подготовлен руководством ОАО «ГУТА-БАНК» с учетом событий после отчетной даты, оцененных в денежном выражении, в соответствии с законодательством Российской Федерации.

#### **Ответственность аудитора**

Наша ответственность заключается в выражении мнения о достоверности годового отчета на основе проведенного нами аудита. Мы проводили аудит в соответствии с Федеральным законом «Об аудиторской деятельности» и федеральными стандартами аудиторской деятельности. Данные стандарты требуют соблюдения применимых этических норм, а также планирования и проведения аудита таким образом, чтобы получить достаточную уверенность в том, что годовой отчет не содержит существенных искажений.

Аудит включал проведение аудиторских процедур, направленных на получение аудиторских доказательств, подтверждающих числовые показатели в годовом отчете и раскрытие в нем информации. Выбор аудиторских процедур является предметом нашего суждения, которое основывается на оценке риска существенных искажений, допущенных вследствие недобросовестных действий или ошибок. В процессе оценки данного риска нами рассмотрена система внутреннего контроля, обеспечивающая составление достоверного годового отчета, с целью выбора соответствующих условиям задания аудиторских процедур, но не с целью выражения мнения об эффективности системы внутреннего контроля.

Аудит также включал оценку надлежащего характера применяемой учетной политики и обоснованности оценочных показателей, полученных руководством ОАО «ГУТА-БАНК», а также оценку представления годового отчета в целом.

Аудит включал проверку правильности расчета и соблюдения ОАО «ГУТА-БАНК» экономических нормативов, установленных Центральным банком Российской Федерации, в течение 2012 года и по состоянию на 01 января 2013 года, достаточности капитала, а также оценку Кредитной политики и качество управления кредитными рисками, достоверность расчета резерва на возможные потери по ссудам и достаточности созданного резерва.


Мы полагаем, что полученные в ходе аудита аудиторские доказательства дают достаточные основания для выражения мнения о достоверности годового отчета.




**Мнение**

По мнению аудиторской организации ООО «Эдвайс Аудит», годовой отчет отражает достоверно во всех существенных отношениях финансовое положение ОТКРЫТОГО АКЦИОНЕРНОГО ОБЩЕСТВА «ГУТА-БАНК» по состоянию на 01 января 2013 года, результаты его финансово-хозяйственной деятельности и движение денежных средств за 2012 год, уровень достаточности капитала, величину резервов на покрытие сомнительных ссуд и иных активов на 31 декабря 2012 года, сведения об обязательных нормативах на 31 декабря 2012 года в соответствии с требованиями законодательства Российской Федерации, применимого к деятельности кредитных организаций, в части подготовки годового отчета.

Директор аудиторской фирмы  
ООО «Эдвайс Аудит»



Диденко О.Ю.



(Квалификационный аттестат аудитора №01-000339 выдан на основании решения Саморегулируемой организации аудиторов Некоммерческое партнерство «Аудиторская Палата России» от «26» декабря 2011 г. Приказ №33 на неограниченный срок; ОРНЗ 20301032250 от «28» декабря 2009 года)

21 февраля 2013 года

| Код территории<br>по ОКATO | Код кредитной организации (филиала) |  |   |           |
|----------------------------|-------------------------------------|--|---|-----------|
|                            | по ОКПО                             | основной<br>государственный<br>регистрационный номер | регистрационный<br>номер<br>(/порядковый номер) | БИК       |
| 45286565000                | 09807336                            | 1026900005307  | 256   | 044552911 |

БУХГАЛТЕРСКИЙ БАЛАНС  
(публикуемая форма)  
на 01.01.2013 года

Кредитной организации: ОТКРЫТОЕ АКЦИОНЕРНОЕ ОБЩЕСТВО «ГУТА-БАНК» (ОАО «ГУТА-БАНК»)  
Почтовый адрес: 170100, Россия, Тверская область, г. Тверь, пр-кт Тверской, 6

Код формы по ОКУД 0409806  
Квартальная (Годовая)  
тыс. руб.

| Номер<br>строки | Наименование статьи  | Данные на отчетную дату | Данные на соответствующую отчетную дату<br>прошлого года |
|-----------------|--|-------------------------|--|
| 1               | 2  | 3                       | 4  |
| I. АКТИВЫ       |  |                         |  |
| 1               | Денежные средства  | 617335                  | 515034   |
| 2               | Средства кредитных организаций в Центральном банке<br>Российской Федерации   | 831595                  | 649448   |
| 2.1             | Обязательные резервы   | 138875                  | 135722   |
| 3               | Средства в кредитных организациях  | 921656                  | 708722   |
| 4               | Финансовые активы, оцениваемые по справедливой<br>стоимости через прибыль или убыток   | 1225410                 | 2607511  |
| 5               | Чистая ссудная задолженность   | 10324064                | 10533691   |
| 6               | Чистые вложения в ценные бумаги и другие финансовые<br>активы, имеющиеся в наличии для продажи   | 15297                   | 44555  |
| 6.1             | Инвестиции в дочерние и зависимые организации  | 8                       | 8  |
| 7               | Чистые вложения в ценные бумаги, удерживаемые<br>до погашения  | 1504                    | 13531  |
| 8               | Основные средства, нематериальные активы и материальные<br>запасы  | 222275                  | 164161   |
| 9               | Прочие активы  | 226873                  | 147750   |
| 10              | Всего активов  | 14386009                | 15384403   |
| II. ПАССИВЫ     |  |                         |  |
| 11              | Кредиты, депозиты и прочие средства Центрального банка<br>Российской Федерации   | 0                       | 0  |
| 12              | Средства кредитных организаций   | 1767                    | 985  |
| 13              | Средства клиентов, не являющихся кредитными организациями  | 11268995                | 12223376   |
| 13.1            | Вклады физических лиц  | 4275157                 | 6756220  |
| 14              | Финансовые обязательства, оцениваемые по справедливой<br>стоимости через прибыль или убыток  | 0                       | 0  |
| 15              | Выпущенные долговые обязательства  | 0                       | 0  |
| 16              | Прочие обязательства   | 48021                   | 113003   |
| 17              | Резервы на возможные потери по условным обязательствам<br>кредитного характера, прочим возможным потерям и<br>операциям с резидентами офшорных зон | 21841                   | 2511   |
| 18              | Всего обязательств   | 11340624                | 12339875   |

| III. ИСТОЧНИКИ СОБСТВЕННЫХ СРЕДСТВ |  |         |         |
|------------------------------------|--|---------|---------|
| 19                                 | Средства акционеров (участников)   | 1700000 | 1700000 |
| 20                                 | Собственные акции (доли), выкупленные у акционеров (участников)                  | 0       | 0       |
| 21                                 | Эмиссионный доход  | 928000  | 928000  |
| 22                                 | Резервный фонд   | 20326   | 19963   |
| 23                                 | Переоценка по справедливой стоимости ценных бумаг, имеющих в наличии для продажи | 510     | 710     |
| 24                                 | Переоценка основных средств  | 23449   | 23453   |
| 25                                 | Нераспределенная прибыль (непокрытые убытки) прошлых лет                         | 372043  | 365139  |
| 26                                 | Неиспользованная прибыль (убыток) за отчетный период                             | 1057    | 7263    |
| 27                                 | Всего источников собственных средств   | 3045385 | 3044528 |
| IV. ВНЕБАЛАНСОВЫЕ ОБЯЗАТЕЛЬСТВА    |  |         |         |
| 28                                 | Безотзывные обязательства кредитной организации                                  | 2030905 | 676567  |
| 29                                 | Выданные кредитной организацией гарантии и поручительства                        | 220021  | 3220    |
| 30                                 | Условные обязательства некредитного характера                                    | 0       | 0       |

Вице-президент  
М.П.

Антонов Константин Анатольевич

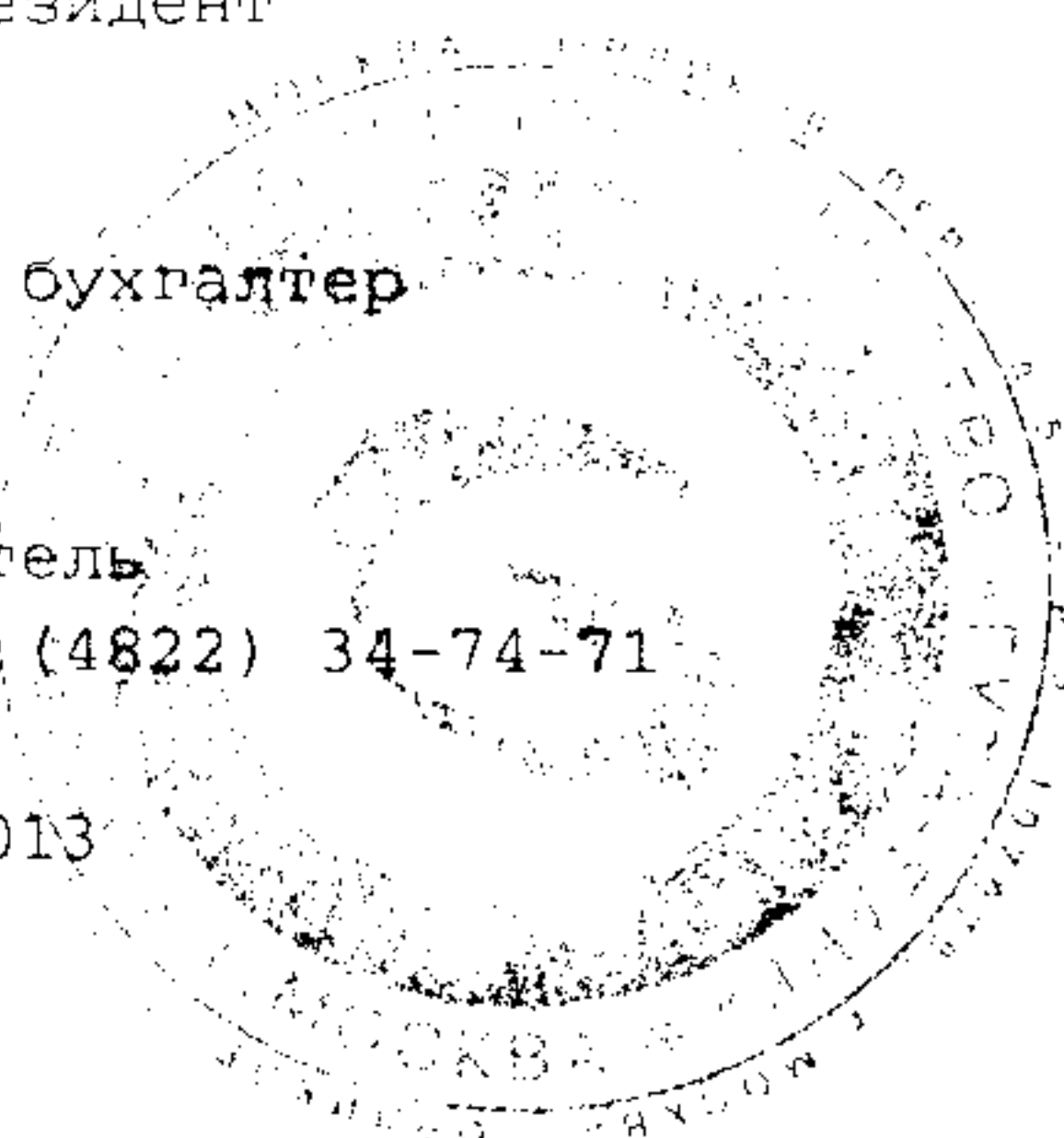
Главный бухгалтер

Кривенко Наталья Владимировна

Исполнитель  
Телефон: (4822) 34-74-71

Ларькина Наталья Александровна

20.02.2013



*Handwritten signature*

| Код территории<br>по ОКATO | Код кредитной организации (филиала) |  |   |           |
|----------------------------|-------------------------------------|--|---|-----------|
|                            | по ОКПО                             | основной<br>государственный<br>регистрационный номер | регистрационный<br>номер<br>(/порядковый номер) | БИК       |
| 45286565000                | 09807336                            | 1026900005307  | 256   | 044552911 |

ОТЧЕТ О ПРИВЫЛЯХ И УБЫТКАХ  
(публикуемая форма)  
за 2012 год

Кредитной организации: ОТКРЫТОЕ АКЦИОНЕРНОЕ ОБЩЕСТВО «ГУТА-БАНК» (ОАО «ГУТА-БАНК»)

Почтовый адрес: 170100, Россия, Тверская область, г. Тверь, пр-кт Тверской, 6

Код формы по ОКУД 0409807  
Квартальная (Годовая)  
тыс. руб.

| Номер<br>строки | Наименование статей  | Данные за отчетный<br>период | Данные за соответствующий<br>период прошлого<br>года |
|-----------------|--|------------------------------|--|
| 1               | 2  | 3                            | 4  |
| 1               | Процентные доходы, всего, в том числе:   | 1355961                      | 1018278  |
| 1.1             | От размещения средств в кредитных организациях   | 110507                       | 141128   |
| 1.2             | От ссуд, предоставленных клиентам, не являющимся кредитными организациями  | 1034504                      | 670452   |
| 1.3             | От оказания услуг по финансовой аренде (лизингу)   | 0                            | 0  |
| 1.4             | От вложений в ценные бумаги  | 210950                       | 206698   |
| 2               | Процентные расходы, всего, в том числе:  | 607686                       | 520930   |
| 2.1             | По привлеченным средствам кредитных организаций  | 1714                         | 126  |
| 2.2             | По привлеченным средствам клиентов, не являющимся кредитными организациями   | 605972                       | 520203   |
| 2.3             | По выпущенным долговым обязательствам  | 0                            | 601  |
| 3               | Чистые процентные доходы (отрицательная процентная маржа)  | 748275                       | 497348   |
| 4               | Изменение резерва на возможные потери по ссудам, ссудной и приравненной к ней задолженности, средствам, размещенным на корреспондентских счетах, а также начисленным процентным доходам, всего, в том числе: | -68844                       | 163390   |
| 4.1             | Изменение резерва на возможные потери по начисленным процентным доходам  | -471                         | 1998   |
| 5               | Чистые процентные доходы (отрицательная процентная маржа) после создания резерва на возможные потери   | 679431                       | 660738   |
| 6               | Чистые доходы от операций с финансовыми активами, оцениваемыми по справедливой стоимости через прибыль или убыток  | -37831                       | -67613   |
| 7               | Чистые доходы от операций с ценными бумагами, имеющимися в наличии для продажи   | 94                           | 19901  |
| 8               | Чистые доходы от операций с ценными бумагами, удерживаемыми до погашения   | 2908                         | 1765   |
| 9               | Чистые доходы от операций с иностранной валютой  | 373924                       | 41632  |
| 10              | Чистые доходы от переоценки иностранной валюты   | 9438                         | -254   |
| 11              | Доходы от участия в капитале других юридических лиц  | 1076                         | 479  |
| 12              | Комиссионные доходы  | 150935                       | 100405   |
| 13              | Комиссионные расходы   | 106867                       | 49703  |
| 14              | Изменение резерва на возможные потери по ценным бумагам, имеющимся в наличии для продажи   | 719                          | 1910   |



|      |  |         |        |
|------|--|---------|--------|
| 15   | Изменение резерва на возможные потери по ценным бумагам, удерживаемым до погашения | 0       | 0      |
| 16   | Изменение резерва по прочим потерям  | -23835  | -3877  |
| 17   | Прочие операционные доходы   | 4735    | 3660   |
| 18   | Чистые доходы (расходы)  | 1054727 | 709043 |
| 19   | Операционные расходы   | 990493  | 646495 |
| 20   | Прибыль (убыток) до налогообложения  | 64234   | 62548  |
| 21   | Начисленные (уплаченные) налоги  | 63177   | 55285  |
| 22   | Прибыль (убыток) после налогообложения   | 1057    | 7263   |
| 23   | Выплаты из прибыли после налогообложения, всего, в том числе:                      | 0       | 0      |
| 23.1 | Распределение между акционерами (участниками) в виде дивидендов                    | 0       | 0      |
| 23.2 | Отчисления на формирование и пополнение резервного фонда                           | 0       | 0      |
| 24   | Неиспользованная прибыль (убыток) за отчетный период                               | 1057    | 7263   |

Вице-президент

Антонов Константин Анатольевич


М.П.  
Главный бухгалтер

Кривенко Наталья Владимировна

Исполнитель  
Телефон: (4822) 54-74-71

Ларькина Наталья Александровна

20.02.2013





| Код территории<br>по ОКATO | Код кредитной организации (филиала) |  |   |           |
|----------------------------|-------------------------------------|--|---|-----------|
|                            | по ОКПО                             | основной<br>государственный<br>регистрационный номер | регистрационный<br>номер<br>(/порядковый номер) | БИК       |
| 45286565000                | 09807336                            | 1026900005307  | 256   | 044552911 |

ОТЧЕТ О ДВИЖЕНИИ ДЕНЕЖНЫХ СРЕДСТВ  
(публикуемая форма)  
за 2012 г.

Кредитной организации: ОТКРЫТОЕ АКЦИОНЕРНОЕ ОБЩЕСТВО «ГУТА-БАНК» (ОАО «ГУТА-БАНК»)

Почтовый адрес: 170100, Россия, Тверская область, г. Тверь, пр-кт Тверской, 6

Код формы по ОКУД 0409814

Годовая  
тыс.руб.

| Номер<br>п/п | Наименование статей   | Денежные потоки<br>за отчетный период | Денежные потоки<br>за предыдущий<br>отчетный период |
|--------------|---|---------------------------------------|---|
| 1            | 2   | 3                                     | 4   |
| 1            | Чистые денежные средства, полученные от (использованные в) операционной деятельности  |                                       |   |
| 1.1          | Денежные средства, полученные от (использованные в) операционной деятельности до изменений в операционных активах и обязательствах, всего, в том числе:           | 46738                                 | -106211   |
| 1.1.1        | Проценты полученные   | 1395987                               | 962342  |
| 1.1.2        | Проценты уплаченные   | -665578                               | -459525   |
| 1.1.3        | Комиссии полученные   | 149280                                | 100760  |
| 1.1.4        | Комиссии уплаченные   | -106876                               | -51762  |
| 1.1.5        | Доходы за вычетом расходов по операциям с финансовыми активами, оцениваемыми по справедливой стоимости через прибыль или убыток, имеющимися в наличии для продажи | -63441                                | -9294   |
| 1.1.6        | Доходы за вычетом расходов по операциям с ценными бумагами, удерживаемыми до погашения  | 0                                     | 0   |
| 1.1.7        | Доходы за вычетом расходов по операциям с иностранной валютой   | 373924                                | 41632   |
| 1.1.8        | Прочие операционные доходы  | 4624                                  | 3883  |
| 1.1.9        | Операционные расходы  | -978353                               | -637030   |
| 1.1.10       | Расход (возмещение) по налогам  | -62829                                | -57217  |
| 1.2          | Прирост (снижение) чистых денежных средств от операционных активов и обязательств, всего, в том числе:  | 556914                                | -127902   |
| 1.2.1        | Чистый прирост (снижение) по обязательным резервам на счетах в Банке России   | -3153                                 | -99715  |
| 1.2.2        | Чистый прирост (снижение) по вложениям в ценные бумаги, оцениваемым по справедливой стоимости через прибыль или убыток  | 1373102                               | -1876626  |
| 1.2.3        | Чистый прирост (снижение) по ссудной задолженности  | 121379                                | -3754799  |
| 1.2.4        | Чистый прирост (снижение) по прочим активам   | -25286                                | -29119  |
| 1.2.5        | Чистый прирост (снижение) по кредитам, депозитам и прочим средствам Банка России  | 0                                     | 0   |
| 1.2.6        | Чистый прирост (снижение) по средствам других кредитных организаций   | 851                                   | -4015   |
| 1.2.7        | Чистый прирост (снижение) по средствам клиентов, не являющихся кредитными организациями   | -905612                               | 5640504   |

|        |   |         |         |
|--------|---|---------|---------|
| 1.2.8  | Чистый прирост (снижение) по финансовым обязательствам, оцениваемым по справедливой стоимости через прибыль или убыток                          | 0       | 0       |
| 1.2.9  | Чистый прирост (снижение) по выпущенным долговым обязательствам   | 0       | -6076   |
| 1.2.10 | Чистый прирост (снижение) по прочим обязательствам  | -4367   | 1944    |
| 1.3    | Итого по разделу 1 (ст. 1.1 + ст. 1.2)  | 603652  | -234113 |
| 2      | Чистые денежные средства, полученные от (использованные в) инвестиционной деятельности  |         |         |
| 2.1    | Приобретение ценных бумаг и других финансовых активов, относящихся к категории "имеющиеся в наличии для продажи"                                | 0       | 0       |
| 2.2    | Выручка от реализации и погашения ценных бумаг и других финансовых активов, относящихся к категории "имеющиеся в наличии для продажи"           | 29232   | 84980   |
| 2.3    | Приобретение ценных бумаг, относящихся к категории "удерживаемые до погашения"  | 0       | 0       |
| 2.4    | Выручка от погашения ценных бумаг, относящихся к категории "удерживаемые до погашения"  | 14908   | 169713  |
| 2.5    | Приобретение основных средств, нематериальных активов и материальных запасов  | -116825 | -34143  |
| 2.6    | Выручка от реализации основных средств, нематериальных активов и материальных запасов   | 110     | 2432    |
| 2.7    | Дивиденды полученные  | 1076    | 479     |
| 2.8    | Итого по разделу 2 (сумма строк с 2.1 по 2.7)   | -71499  | 223461  |
| 3      | Чистые денежные средства, полученные от (использованные в) финансовой деятельности  |         |         |
| 3.1    | Взносы акционеров (участников) в уставный капитал   | 0       | 0       |
| 3.2    | Приобретение собственных акций (долей), выкупленных у акционеров (участников)   | 0       | 0       |
| 3.3    | Продажа собственных акций (долей), выкупленных у акционеров (участников)  | 0       | 0       |
| 3.4    | Выплаченные дивиденды   | 0       | 0       |
| 3.5    | Итого по разделу 3 (сумма строк с 3.1 по 3.4)   | 0       | 0       |
| 4      | Влияние изменений официальных курсов иностранных валют по отношению к рублю, установленных Банком России, на денежные средства и их эквиваленты | -36268  | 3594    |
| 5      | Прирост (использование) денежных средств и их эквивалентов  | 495885  | -7058   |
| 5.1    | Денежные средства и их эквиваленты на начало отчетного года   | 1735252 | 1742310 |
| 5.2    | Денежные средства и их эквиваленты на конец отчетного года  | 2231137 | 1735252 |

Виде-президент

Главный бухгалтер

М.П.

Исполнитель


Телефон: (4822) \*

20.02.2013

Антонов Константин Анатольевич

Кривенко Наталья Владимировна

Ларькина Наталья Александровна



| Код территории<br>по ОКATO | Код кредитной организации (филиала) |  |   |           |
|----------------------------|-------------------------------------|--|---|-----------|
|                            | по ОКПО                             | основной<br>государственный<br>регистрационный номер | регистрационный<br>номер<br>(/порядковый номер) | БИК       |
| 45286565000                | 09807336                            | 1026900005307  | 256   | 044552911 |

ОТЧЕТ ОБ УРОВНЕ ДОСТАТОЧНОСТИ КАПИТАЛА,  
ВЕЛИЧИНЕ РЕЗЕРВОВ НА ПОКРЫТИЕ СОМНИТЕЛЬНЫХ ССУД И ИНЫХ АКТИВОВ  
(публикуемая форма)  
по состоянию на 01.01.2013 года

Кредитной организации: ОТКРЫТОЕ АКЦИОНЕРНОЕ ОБЩЕСТВО «ГУТА-БАНК» (ОАО «ГУТА-БАНК»)

Почтовый адрес: 170100, Россия, Тверская область, г. Тверь, пр-кт Тверской, 6

Код формы по ОКУД 0409808  
Квартальная (Годовая)

| Номер<br>строки | Наименование показателя  | Данные<br>на начало<br>отчетного<br>года | Прирост (+)/<br>снижение (-)<br>за отчетный<br>период | Данные на<br>отчетную дату |
|-----------------|--|--|---|----------------------------|
| 1               | 2  | 3  | 4   | 5                          |
| 1               | Собственные средства (капитал), (тыс. руб.), всего,<br>в том числе:  | 2974944.0                                | -51001  | 2923943.0                  |
| 1.1             | Уставный капитал кредитной организации,<br>в том числе:  | 1700000.0                                | 0   | 1700000.0                  |
| 1.1.1           | Номинальная стоимость зарегистрированных обыкновенных<br>акций (долей)   | 1699613.0                                | 0   | 1699613.0                  |
| 1.1.2           | Номинальная стоимость зарегистрированных<br>привилегированных акций  | 387.0                                    | 0   | 387.0                      |
| 1.2             | Собственные акции (доли), выкупленные<br>у акционеров (участников)   | 0.0                                      | 0   | 0.0                        |
| 1.3             | Эмиссионный доход  | 928000.0                                 | 0   | 928000.0                   |
| 1.4             | Резервный фонд кредитной организации   | 19963.0                                  | 363   | 20326.0                    |
| 1.5             | Финансовый результат деятельности, принимаемый в расчет<br>собственных средств (капитала):   | 303541.0                                 | -37755  | 265786.0                   |
| 1.5.1           | прошлых лет  | 363419.0                                 | 7386  | 370805.0                   |
| 1.5.2           | отчетного года   | -59878.0                                 | -45141  | -105019.0                  |
| 1.6             | Нематериальные активы  | 0.0                                      | 0   | 0.0                        |
| 1.7             | Субординированный кредит (займ, депозит,<br>облигационный займ)  | 0.0                                      | 0   | 0.0                        |
| 1.8             | Источники (часть источников) дополнительного капитала,<br>для формирования которых инвесторами использованы<br>ненадлежащие активы | 6.0                                      | 13605   | 13611.0                    |
| 2               | Нормативное значение достаточности собственных средств<br>(капитала), (процентов)  | 10.0                                     | X   | 10.0                       |
| 3               | Фактическое значение достаточности собственных средств<br>(капитала), (процентов)  | 21.3                                     | X   | 16.9                       |
| 4               | Фактически сформированные резервы на возможные<br>потери (тыс. руб.), всего,<br>в том числе:                                       | 99289.0                                  | 91928   | 191217.0                   |
| 4.1             | по ссудам, ссудной и приравненной к ней задолженности  | 62388.0                                  | 68212   | 130600.0                   |
| 4.2             | по иным активам, по которым существует риск понесения<br>потерь, и прочим потерям  | 34390.0                                  | 4386  | 38776.0                    |
| 4.3             | по условным обязательствам кредитного характера,<br>отраженным на внебалансовых счетах, и срочным сделкам                          | 2511.0                                   | 19330   | 21841.0                    |
| 4.4             | под операции с резидентами офшорных зон  | 0.0                                      | 0   | 0.0                        |

Раздел "Справочно":

1. Формирование (доначисление) резерва на возможные потери по ссудам,



ссудной и приравненной к ней задолженности в отчетном периоде  
(тыс. руб.), всего 198505, в том числе вследствие:

- 1.1. выдачи ссуд 161529;  
1.2. изменения качества ссуд 32757;  
1.3. изменения официального курса иностранной валюты по отношению  
к рублю, установленного Банком России 283;  
1.4. иных причин 3936.

2. Восстановление (уменьшение) резерва на возможные потери по ссудам,  
ссудной и приравненной к ней задолженности в отчетном периоде  
(тыс. руб.), всего 130293, в том числе вследствие:

- 2.1. списания безнадежных ссуд 0;  
2.2. погашения ссуд 100895;  
2.3. изменения качества ссуд 26406;  
2.4. изменения официального курса иностранной валюты по отношению  
к рублю, установленного Банком России 1477;  
2.5. иных причин 1515.

Виде-президент  
М.П.

Главный бухгалтер

Исполнитель

Телефон: (495) 34-74-74

20.02.2013



Антонов Константин Анатольевич

Кривенко Наталья Владимировна

Ларькина Наталья Александровна

| Код территории<br>по ОКATO | Код кредитной организации (филиала) |  |                               |           |
|----------------------------|-------------------------------------|--|-------------------------------|-----------|
|                            | по ОКПО                             | основной                                 | регистрационный               | БИК       |
|                            |                                     | государственный<br>регистрационный номер | номер<br>(//порядковый номер) |           |
| 45286565000                | 09807336                            | 1026900005307                            | 256                           | 044552911 |

СВЕДЕНИЯ ОБ ОБЯЗАТЕЛЬНЫХ НОРМАТИВАХ  
(публикуемая форма)  
по состоянию на 1 января 2013 года

Кредитной организации: ОТКРЫТОЕ АКЦИОНЕРНОЕ ОБЩЕСТВО «ГУТА-БАНК» ОАО «ГУТА-БАНК»

Почтовый адрес: 170100, Россия, Тверская область, г. Тверь, пр-кт Тверской, 6

Код формы по ОКУД 0409813

Годовая  
процент

| Номер<br>п/п | Наименование показателя   | Нормативное<br>значение | Фактическое значение                       |  |
|--------------|---|-------------------------|--|--|
|              |   |                         | на отчетную<br>дату                        | на предыдущую<br>отчетную дату             |
| 1            | 2   | 3                       | 4  | 5  |
| 1            | Норматив достаточности собственных средств (капитала) банка (Н1)  | 10.0                    | 16.9                                       | 21.3                                       |
| 2            | Норматив достаточности собственных средств (капитала) небанковской кредитной организации, имеющей право на осуществление переводов денежных средств без открытия банковских счетов и связанных с ними иных банковских операций (Н1.1) |                         |  |  |
| 3            | Норматив мгновенной ликвидности банка (Н2)  | 15.0                    | 55.2                                       | 35.0                                       |
| 4            | Норматив текущей ликвидности банка (Н3)   | 50.0                    | 71.4                                       | 112.4                                      |
| 5            | Норматив долгосрочной ликвидности банка (Н4)  | 120.0                   | 71.0                                       | 81.3                                       |
| 6            | Норматив максимального размера риска на одного заемщика или группу связанных заемщиков (Н6)   | 25.0                    | Максимальное<br>24.3<br>Минимальное<br>1.3 | Максимальное<br>23.9<br>Минимальное<br>2.9 |
| 7            | Норматив максимального размера крупных кредитных рисков (Н7)  | 800.0                   | 303.6                                      | 366.1                                      |
| 8            | Норматив максимального размера кредитов, банковских гарантий и поручительств, предоставленных банком своим участникам (акционерам) (Н9.1)   | 50.0                    | 0.0  | 0.0  |
| 9            | Норматив совокупной величины риска по инсайдерам банка (Н10.1)  | 3.0                     | 1.4  | 0.4  |
| 10           | Норматив использования собственных средств (капитала) банка для приобретения акций (долей) других юридических лиц (Н12)   | 25.0                    | 0.0  |  |
| 11           | Норматив соотношения суммы ликвидных активов сроком исполнения в ближайшие 30 календарных дней к сумме обязательств РНКО (Н15)  |                         |  |  |
| 12           | Норматив ликвидности небанковской кредитной организации, имеющей право на осуществление Переводов денежных средств без открытия банковских счетов и связанных с ними иных банковских операций (Н15.1)                                 |                         |  |  |
| 13           | Норматив максимальной совокупной величины кредитов клиентам - участникам расчетов на завершение расчетов (Н16)  |                         |  |  |
| 14           | Норматив предоставления РНКО от своего имени и за свой счет кредитов заемщикам, кроме клиентов - участников расчетов (Н16.1)  |                         |  |  |
| 15           | Норматив минимального соотношения размера предоставленных кредитов с ипотечным покрытием и собственных средств (капитала) (Н17)   |                         |  |  |

|    |   |  |  |  |
|----|---|--|--|--|
| 16 | Норматив минимального соотношения размера ипотечного покрытия и объема эмиссии облигаций с ипотечным покрытием (Н18)  |  |  |  |
| 17 | Норматив максимального соотношения совокупной суммы обязательств кредитной организации - эмитента перед кредиторами, которые в соответствии с федеральными законами имеют приоритетное право на удовлетворение своих требований перед владельцами облигаций с ипотечным покрытием, и собственных средств (капитала) (Н19) |  |  |  |

Вице-президент

Антонов Константин Анатольевич

Главный бухгалтер  
М.П.

Кривенко Наталья Владимировна

Исполнитель  
Телефон (4822) 34-74-71

Ларькина Наталья Александровна

20.02.2018

