

Код территории по ОКАТО	Код кредитной организации (филиала)			
	по ОКПО	основной государственный регистрационный номер	регистрационный номер (/порядковый номер)	БИК
45286555000	29351447	1027739253520	2956	044585237

БУХГАЛТЕРСКИЙ БАЛАНС
(публикуемая форма)

по состоянию на 1 января 2014 года

Кредитной организации Акционерный коммерческий межрегиональный топливно-энергетический банк «МЕЖТОПЭНЕРГОБАНК» (открытое акционерное общество)
ОАО «Межтопэнергобанк»

Почтовый адрес 107078, город Москва, улица Садовая-Черногрозская, дом 6

Код формы по ОКУД 0409806

Годовая

тыс. руб.

Номер строки	Наименование статьи	Данные на отчетную дату	Данные на соответствующую отчетную дату прошлого года
1	2	3	4
I. АКТИВЫ			
1	Денежные средства	547 435	593 429
2	Средства кредитных организаций в Центральном банке Российской Федерации	1 885 224	1 464 996
2.1	Обязательные резервы	345 736	337 360
3	Средства в кредитных организациях	2 296 719	1 618 027
4	Финансовые активы, оцениваемые по справедливой стоимости через прибыль или убыток	2 919 154	1 756 656
5	Чистая ссудная задолженность	36 641 985	29 815 547
6	Чистые вложения в ценные бумаги и другие финансовые активы, имеющиеся в наличии для продажи	198 424	205 379
6.1	Инвестиции в дочерние и зависимые организации	18 010	18 010
7	Чистые вложения в ценные бумаги, удерживаемые до погашения	0	0
8	Основные средства, нематериальные активы и материальные запасы	565 874	475 019
9	Прочие активы	667 224	546 431
10	Всего активов	45 722 039	36 475 484
II. ПАССИВЫ			
11	Кредиты, депозиты и прочие средства Центрального банка Российской Федерации	0	0
12	Средства кредитных организаций	1 779 995	616 104
13	Средства клиентов, не являющихся кредитными организациями	33 878 039	27 162 780
13.1	Вклады физических лиц	17 190 159	13 096 299
14	Финансовые обязательства, оцениваемые по справедливой стоимости через прибыль или убыток	0	0
15	Выпущенные долговые обязательства	4 583 602	4 637 158
16	Прочие обязательства	752 880	692 673
17	Резервы на возможные потери по условным обязательствам кредитного характера, прочим возможным потерям и операциям с резидентами офшорных зон	39 248	82 274

18	Всего обязательств	41 033 764	33 190 989
III. ИСТОЧНИКИ СОБСТВЕННЫХ СРЕДСТВ			
19	Средства акционеров (участников)	3 729 958	2 355 966
20	Собственные акции (доли), выкупленные у акционеров (участников)	0	0
21	Эмиссионный доход	0	0
22	Резервный фонд	75 152	75 152
23	Переоценка по справедливой стоимости ценных бумаг, имеющих в наличии для продажи	-28 243	-21 254
24	Переоценка основных средств	0	0
25	Нераспределенная прибыль (непокрытые убытки) прошлых лет	285 687	424 181
26	Неиспользованная прибыль (убыток) за отчетный период	625 721	450 450
27	Всего источников собственных средств	4 688 275	3 284 495
IV. ВНЕБАЛАНСОВЫЕ ОБЯЗАТЕЛЬСТВА			
28	Безотзывные обязательства кредитной организации	865 843	646 847
29	Выданные кредитной организацией гарантии и поручительства	2 851 115	4 016 287
30	Условные обязательства некредитного характера	0	0

Председатель Правления



Главный бухгалтер

М.П.

Исполнитель

Телефон: (495) 660-56-38

25 апреля 2014 года

Шутов Юрий Борисович

Немцова Марина Рюриковна

Царева Елена Валерьевна

Код территории по ОКАТО	Код кредитной организации (филиала)			
	по ОКПО	основной государственный регистрационный номер	регистрационный номер (/порядковый номер)	БИК
4528655000	29351447	1027739253520	2956	044585237

ОТЧЕТ О ФИНАНСОВЫХ РЕЗУЛЬТАТАХ
(публикуемая форма)

за 2013 год

Кредитной организации Акционерный коммерческий межрегиональный топливно-энергетический банк
«МЕЖТОПЭНЕРГОБАНК» (открытое акционерное общество)
ОАО «Межтопэнергобанк»

Почтовый адрес 107078, город Москва, улица Садовая-Черногрозская, дом 6

Код формы по ОКУД 0409807

Годовая
тыс. руб.

Номер строки	Наименование статьи	Данные за отчетный период	Данные за соответствующий период прошлого года
1	2	3	4
1	Процентные доходы, всего, в том числе:	4 694 232	3 346 179
1.1	От размещения средств в кредитных организациях	288 459	92 792
1.2	От ссуд, предоставленных клиентам, не являющимся кредитными организациями	4 148 743	3 068 243
1.3	От оказания услуг по финансовой аренде (лизингу)	0	0
1.4	От вложений в ценные бумаги	257 030	185 144
2	Процентные расходы, всего, в том числе:	2 620 645	1 732 220
2.1	По привлеченным средствам кредитных организаций	85 418	24 504
2.2	По привлеченным средствам клиентов, не являющихся кредитными организациями	2 138 806	1 426 594
2.3	По выпущенным долговым обязательствам	396 421	281 122
3	Чистые процентные доходы (отрицательная процентная маржа)	2 073 587	1 613 959
4	Изменение резерва на возможные потери по ссудам, ссудной и приравненной к ней задолженности, средствам, размещенным на корреспондентских счетах, а также начисленным процентным доходам, всего, в том числе:	-350 425	-289 698
4.1	Изменение резерва на возможные потери по начисленным процентным доходам	-76 066	-4 155
5	Чистые процентные доходы (отрицательная процентная маржа) после создания резерва на возможные потери	1 723 162	1 324 261
6	Чистые доходы от операций с финансовыми активами, оцениваемыми по справедливой стоимости через прибыль или убыток	-22 050	68 974
7	Чистые доходы от операций с ценными бумагами, имеющимися в наличии для продажи	0	0
8	Чистые доходы от операций с ценными бумагами, удерживаемыми до погашения	0	0
9	Чистые доходы от операций с иностранной валютой	184 839	147 184
10	Чистые доходы от переоценки иностранной валюты	-139 106	-126 731
11	Доходы от участия в капитале других юридических лиц	6 630	4 652
12	Комиссионные доходы	464 839	528 502
13	Комиссионные расходы	117 842	89 955
14	Изменение резерва на возможные потери по ценным бумагам, имеющимся в наличии для продажи	0	0

15	Изменение резерва на возможные потери по ценным бумагам, удерживаемым до погашения	0	0
16	Изменение резерва по прочим потерям	53 280	-46 243
17	Прочие операционные доходы	56 540	71 839
18	Чистые доходы (расходы)	2 210 292	1 882 483
19	Операционные расходы	1 406 603	1 261 801
20	Прибыль (убыток) до налогообложения	803 689	620 682
21	Начисленные (уплаченные) налоги	177 968	170 232
22	Прибыль (убыток) после налогообложения	625 721	450 450
23	Выплаты из прибыли после налогообложения, всего, в том числе:	0	0
23.1	Распределение между акционерами (участниками) в виде дивидендов	0	0
23.2	Отчисления на формирование и пополнение резервного фонда	0	0
24	Неиспользованная прибыль (убыток) за отчетный период	625 721	450 450

Председатель Правления

Главный бухгалтер

М.П.

Исполнитель
Телефон: (495) 660-56-38

25 апреля 2014 года



[Handwritten signature of Yuriy Borisovich Shutoy]
[Handwritten signature of Marina Ryurikovna Nemtsova]

Шутов Юрий Борисович

Немцова Марина Рюриковна

Царева Елена Валерьевна

Код территории по ОКАТО	Код кредитной организации (филиала)			
	по ОКПО	основной государственный регистрационный номер	регистрационный номер (/порядковый номер)	БИК
45286555000	29351447	1027739253520	2956	044585237

**ОТЧЕТ ОБ УРОВНЕ ДОСТАТОЧНОСТИ КАПИТАЛА ДЛЯ ПОКРЫТИЯ РИСКОВ,
ВЕЛИЧИНЕ РЕЗЕРВОВ НА ПОКРЫТИЕ СОМНИТЕЛЬНЫХ ССУД И ИНЫХ АКТИВОВ**
(публикуемая форма)
по состоянию на 1 января 2014 года

Кредитной организации Акционерный коммерческий межрегиональный топливно-энергетический банк
«МЕЖТОПЭНЕРГОБАНК» (открытое акционерное общество)
ОАО «Межтопэнергобанк»

Почтовый адрес 107078, город Москва, улица Садовая-Черногрозская, дом 6

Код формы по ОКУД 0409808
Годовая

Номер Строк и	Наименование показателя	Данные на начало отчетного года	Прирост (+) / снижение (-) за отчетный период	Данные на отчетную дату
1	2	3	4	5
1	Собственные средства (капитал) (тыс. руб.), всего, в том числе:	4 288 609.0	1 365 199.0	5 653 808.0
1.1	Уставный капитал кредитной организации, в том числе:	2 355 966.0	1 373 992.0	3 729 958.0
1.1.1	Номинальная стоимость зарегистрированных обыкновенных акций (долей)	2 355 966.0	588 992.0	2 944 958.0
1.1.2	Номинальная стоимость зарегистрированных привилегированных акций	0.0	785 000.0	785 000.0
1.2	Собственные акции (доли), выкупленные у акционеров (участников)	0.0	0.0	0.0
1.3	Эмиссионный доход	0.0	0.0	0.0
1.4	Резервный фонд кредитной организации	75 152.0	0.0	75 152.0
1.5	Финансовый результат деятельности, принимаемый в расчет собственных средств (капитала):	855 957.0	23 712.0	879 669.0
1.5.1.	прошлых лет	424 181.0	-138 494.0	285 687.0
1.5.2.	отчетного года	431 776.0	162 206.0	593 982.0
1.6	Нематериальные активы	456.0	505.0	961.0
1.7	Субординированный кредит (заем, депозит, облигационный заем)	1 020 000.0	-32 000.0	988 000.0
1.8	Источники (часть источников) дополнительного капитала, для формирования которых инвесторами использованы ненадлежащие активы	0.0	0.0	0.0
2	Нормативное значение достаточности собственных средств (капитала), (процентов)	10.0	X	10.0
3	Фактическое значение достаточности собственных средств (капитала), (процентов)	11.9	X	12.6
4	Фактически сформированные резервы на возможные потери (тыс. руб.), всего, в том числе:	1 988 242.0	186 888.0	2 175 130.0

4.1	по ссудам, ссудной и приравненной к ней задолженности	1 817 828.0	270 243.0	2 088 071
4.2	по иным активам, по которым существует риск понесения потерь, и прочим потерям	88 144.0	-40 333.0	47 811.0
4.3	по условным обязательствам кредитного характера, отраженным на внебалансовых счетах и срочным сделкам	82 270.0	-43 022.0	39 248.0
4.4	под операции с резидентами офшорных зон	0.0	0.0	0.0

Раздел «Справочно»:

1. Формирование (доначисление) резерва на возможные потери по ссудам, ссудной и приравненной к ней задолженности в отчетном периоде (тыс. руб.), всего 4 656 805, в том числе вследствие:

1.1. выдачи ссуд 3 409 572;

1.2. изменения качества ссуд 1 230 212;

1.3. изменения официального курса иностранной валюты по отношению к рублю, установленного Банком России, 15 815;

1.4. иных причин 1 206.

2. Восстановление (уменьшение) резерва на возможные потери по ссудам, ссудной и приравненной к ней задолженности в отчетном периоде (тыс. руб.), всего 4 386 562, в том числе вследствие:

2.1. списания безнадежных ссуд 80 539;

2.2. погашения ссуд 3 660 153;

2.3. изменения качества ссуд 644 693;

2.4. изменения официального курса иностранной валюты по отношению к рублю, установленного Банком России, 1 177;

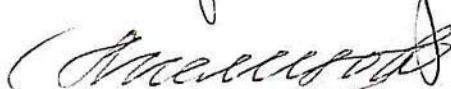
2.5. иных причин 0.

Председатель Правления



Шутов Юрий Борисович

Главный бухгалтер



Немцова Марина Рюриковна

М.П.

Исполнитель

Телефон: (495) 660-56-38

Царева Елена Валерьевна

25 апреля 2014 года

Код территории по ОКАТО	Код кредитной организации (филиала)			
	по ОКПО	основной государственный регистрационный номер	регистрационный номер (/порядковый номер)	БИК
45286555000	29351447	1027739253520	2956	044585237

СВЕДЕНИЯ ОБ ОБЯЗАТЕЛЬНЫХ НОРМАТИВАХ
(публикуемая форма)

по состоянию на 1 января 2014 года

Кредитной организации Акционерный коммерческий межрегиональный топливно-энергетический банк «МЕЖТОПЭНЕРГОБАНК» (открытое акционерное общество)
ОАО «Межтопэнергобанк»

Почтовый адрес 107078, город Москва, улица Садовая-Черногрозская, дом 6

Код формы по ОКУД 0409813

Годовая
в процентах

Но мер строки	Наименование показателя	Нормативное Значение	Фактическое значение			
			на отчетную дату		на предыдущую отчетную дату	
1	2	3	4		5	
1	Норматив достаточности собственных средств (капитала) банка (Н1)	10.0	12.6		11.9	
2	Норматив достаточности собственных средств (капитала) небанковской кредитной организации, имеющей право на осуществление переводов денежных средств без открытия банковских счетов и связанных с ними иных банковских операций (Н1.1)	X	x		x	
3	Норматив мгновенной ликвидности банка (Н2)	15.0	93.7		40.1	
4	Норматив текущей ликвидности банка (Н3)	50.0	100.7		94.1	
5	Норматив долгосрочной ликвидности банка (Н4)	120.0	109.7		97.4	
6	Норматив максимального размера риска на одного заемщика или группу связанных заемщиков (Н6)	25.0	Максимальное	19.5	Максимальное	20.7
			Минимальное	0.1	Минимальное	2.3
7	Норматив максимального размера крупных кредитных рисков (Н7)	800.0	299.1		450.8	
8	Норматив максимального размера кредитов, банковских гарантий и поручительств, предоставленных банком своим участникам (акционерам) (Н9.1)	50.0	4.8		0.0	
9	Норматив совокупной величины риска по	3.0	1.3		1.5	

	инсайдерам банка (Н10.1)			
10	Норматив использования собственных средств (капитала) банка для приобретения акций (долей) других юридических лиц (Н12)	25.0	0.0	0.0
11	Норматив соотношения суммы ликвидных активов сроком исполнения в ближайшие 30 календарных дней к сумме обязательств РНКО (Н15)	X	x	x
12	Норматив ликвидности небанковской кредитной организации, имеющей право на осуществление переводов денежных средств без открытия банковских счетов и связанных с ними иных банковских операций (Н15.1)	X	x	x
13	Норматив максимальной совокупной величины кредитов клиентам - участникам расчетов на завершение расчетов (Н16)	X	x	x
14	Норматив предоставления РНКО от своего имени и за свой счет кредитов заемщикам, кроме клиентов - участников расчетов (Н16.1)	X	x	x
15	Норматив минимального соотношения размера предоставленных кредитов с ипотечным покрытием и собственных средств (капитала) (Н17)	X	x	x
16	Норматив минимального соотношения размера ипотечного покрытия и объема эмиссии облигаций с ипотечным покрытием (Н18)	X	x	x
17	Норматив максимального соотношения совокупной суммы обязательств кредитной организации - эмитента перед кредиторами, которые в соответствии с федеральными законами имеют приоритетное право на удовлетворение своих требований перед владельцами облигаций с ипотечным покрытием, и собственных средств (капитала) (Н19)	X	x	x

Председатель Правления

Главный бухгалтер
М.П.

Исполнитель
Телефон: (495) 660-56-38

25 апреля 2014 года

Шутов Юрий Борисович
Немцова Марина Рюриковна

Шутов Юрий Борисович

Немцова Марина Рюриковна

Царева Елена Валерьевна

Код территории по ОКАТО	Код кредитной организации (филиала)			
	по ОКПО	основной государственный регистрационный номер	регистрационный номер (/порядковый номер)	БИК
45286555000	29351447	1027739253520	2956	044585237

ОТЧЕТ О ДВИЖЕНИИ ДЕНЕЖНЫХ СРЕДСТВ
(публикуемая форма)

за 2013 год
(отчетный год)

Кредитной организации

Акционерный коммерческий межрегиональный топливно-энергетический банк
«МЕЖТОПЭНЕРГОБАНК» (открытое акционерное общество)
ОАО «Межтопэнергобанк»

Почтовый адрес

107078, г. Москва, ул. Садовая-Черногрозская, д.6

Код формы по ОКУД 0409814
Годовая
тыс. руб.

Но мер строки	Наименование статей	Денежные потоки за отчетный период	Денежные потоки за предыдущий отчетный период
1	2	3	4
1	Чистые денежные средства, полученные от (использованные в) операционной деятельности		
1.1	Денежные средства, полученные от (использованные в) операционной деятельности до изменений в операционных активах и обязательствах, всего, в том числе:	981 715	1 042 037
1.1.1	Проценты полученные	4 396 152	3 355 979
1.1.2	Проценты уплаченные	-2 514 508	-1 592 853
1.1.3	Комиссии полученные	463 432	547 657
1.1.4	Комиссии уплаченные	-117 932	-89 955
1.1.5	Доходы за вычетом расходов по операциям с финансовыми активами, оцениваемыми по справедливой стоимости через прибыль или убыток, имеющимися в наличии для продажи	-6 496	13 867
1.1.6	Доходы за вычетом расходов по операциям с ценными бумагами, удерживаемыми до погашения	0	0
1.1.7	Доходы за вычетом расходов по операциям с иностранной валютой	184 839	147 184
1.1.8	Прочие операционные доходы	46 312	51 905
1.1.9	Операционные расходы	-1 373 389	-1 172 828
1.1.10	Расход (возмещение) по налогам	-96 695	-218 919
1.2	Прирост (снижение) чистых денежных средств от операционных активов и обязательств, всего, в том числе:	-557 279	-1 052 793
1.2.1	Чистый прирост (снижение) по обязательным резервам на счетах в Банке России	-8 376	-63 996
1.2.2	Чистый прирост (снижение) по вложениям в ценные бумаги, оцениваемым по справедливой стоимости через прибыль или убыток	-1 149 093	-42 496
1.2.3	Чистый прирост (снижение) по ссудной задолженности	-6 800 902	-9 173 569
1.2.4	Чистый прирост (снижение) по прочим активам	22 020	-85 347

1.2.5	Чистый прирост (снижение) по кредитам, депозитам и прочим средствам Банка России	0	0
1.2.6	Чистый прирост (снижение) по средствам других кредитных организаций	1 145 223	583 145
1.2.7	Чистый прирост (снижение) по средствам клиентов, не являющихся кредитными организациями	6 344 720	5 871 648
1.2.8	Чистый прирост (снижение) по финансовым обязательствам, оцениваемым по справедливой стоимости через прибыль или убыток	0	0
1.2.9	Чистый прирост (снижение) по выпущенным долговым обязательствам	-68 318	1 854 440
1.2.10	Чистый прирост (снижение) по прочим обязательствам	-42 553	3 382
1.3	Итого по разделу 1 (ст. 1.1 + ст. 1.2)	424 436	-10 756
2	Чистые денежные средства, полученные от (использованные в) инвестиционной деятельности		
2.1	Приобретение ценных бумаг и других финансовых активов, относящихся к категории «имеющиеся в наличии для продажи»	0	-20 504
2.2	Выручка от реализации и погашения ценных бумаг и других финансовых активов, относящихся к категории «имеющиеся в наличии для продажи»	0	59 044
2.3	Приобретение ценных бумаг, относящихся к категории «удерживаемые до погашения»	0	0
2.4	Выручка от погашения ценных бумаг, относящихся к категории «удерживаемые до погашения»	0	0
2.5	Приобретение основных средств, нематериальных активов и материальных запасов	-144 998	- 86 041
2.6	Выручка от реализации основных средств, нематериальных активов и материальных запасов	10 230	120 006
2.7	Дивиденды полученные	6 677	4 633
2.8	Итого по разделу 2 (сумма строк с 2.1 по 2.7)	-128 091	77 138
3	Чистые денежные средства, полученные от (использованные в) финансовой деятельности		
3.1	Взносы акционеров (участников) в уставный капитал	785 000	0
3.2	Приобретение собственных акций (долей), выкупленных у акционеров (участников)	0	0
3.3	Продажа собственных акций (долей), выкупленных у акционеров (участников)	0	0
3.4	Выплаченные дивиденды	0	0
3.5	Итого по разделу 3 (сумма строк с 3.1 по 3.4)	785 000	0
4	Влияние изменений официальных курсов иностранных валют по отношению к рублю, установленных Банком России, на денежные средства и их эквиваленты	-36 795	-229 833
5	Прирост (использование) денежных средств и их эквивалентов	1 044 550	-163 451
5.1	Денежные средства и их эквиваленты на начало отчетного года	3 339 092	3 502 543
5.2	Денежные средства и их эквиваленты на конец отчетного года	4 383 642	3 339 092

Председатель Правления

Главный бухгалтер

М.П.

Исполнитель

Телефон: (495) 660-56-38

25 апреля 2014 года

Шутов Юрий Борисович

Немцова Марина Рюриковна

Царева Елена Валерьевна