

АУДИТОРСКОЕ ЗАКЛЮЧЕНИЕ
по бухгалтерской (финансовой) отчетности
Открытого акционерного общества "Тагилбанк",
подготовленной по итогам деятельности за 2014 год

Акционерам Открытого акционерного общества "Тагилбанк"

Аудируемое лицо

Полное наименование: Открытое акционерное общество "Тагилбанк".

Сокращенное наименование: ОАО "Тагилбанк".

Место нахождения: 622001, Россия, Свердловская область, г. Нижний Тагил, ул. Ломоносова,
д. 2 А.

Основной государственный регистрационный номер 1036605604078 от 24.01.2003.

Свидетельство о государственной регистрации от 24.01.2003 серия 66 номер 003025537.

Дата регистрации Центральным банком Российской Федерации: 25.11.1991.

Регистрационный номер: 1635.

В 2014 году Банк проводил банковские операции на основании следующих лицензий, выданных Банком России:

- лицензии от 13.07.2012 №1635 на осуществление банковских операций со средствами в рублях и иностранной валюте (без права привлечения во вклады денежных средств физических лиц);
- лицензии от 13.07.2012 №1635 на привлечение во вклады денежных средств физических лиц в рублях и иностранной валюте.

Аудитор

Наименование: Общество с ограниченной ответственностью "Листик и Партнеры" (ООО "Листик и Партнеры").

Место нахождения: 454091, Россия, г. Челябинск, ул. Пушкина, д.6-В.

Основной государственный регистрационный номер 1027402317920.

ООО "Листик и Партнеры" является членом Некоммерческого партнерства "Аудиторская Палата России" (№689 в реестре НП АПР).

ОРНЗ 10201002985.



ЗАКЛЮЧЕНИЕ О БУХГАЛТЕРСКОЙ ОТЧЕТНОСТИ

Мы провели аудит прилагаемой бухгалтерской (финансовой) отчетности Открытого акционерного общества "Тагилбанк", состоящей из:

- бухгалтерского баланса (публикуемая форма) на 1 января 2015 года;
- отчета о финансовых результатах (публикуемая форма) за 2014 год;
- отчета об уровне достаточности капитала для покрытия рисков, величине резервов на покрытие сомнительных ссуд и иных активов (публикуемая форма) на 1 января 2015 года;
- сведений об обязательных нормативах (публикуемая форма) на 1 января 2015 года;
- отчета о движении денежных средств (публикуемая форма) за 2014 год;
- пояснительной информации.

В дополнение к аудиту бухгалтерской (финансовой) отчетности за 2014 год мы провели проверку:

- выполнения Открытым акционерным обществом "Тагилбанк" обязательных нормативов, установленных Банком России, по состоянию на 31 декабря 2014 года. При этом оценке не подлежали методики управления рисками и модели количественной оценки рисков, применяемые Открытым акционерным обществом "Тагилбанк" для расчета указанных обязательных нормативов;
- соответствия внутреннего контроля и организации систем управления рисками Открытого акционерного общества "Тагилбанк" требованиям, предъявляемым Банком России к таким системам в соответствии с Законом от 02.12.1990 №395-1 "О банках и банковской деятельности".

Ответственность аудируемого лица за бухгалтерскую отчетность

Руководство Открытого акционерного общества "Тагилбанк" несет ответственность за составление и достоверность указанной бухгалтерской отчетности в соответствии с российскими правилами составления бухгалтерской отчетности и за систему внутреннего контроля, необходимую для составления бухгалтерской отчетности, не содержащей существенных искажений вследствие недобросовестных действий или ошибок.

Руководство Открытого акционерного общества "Тагилбанк" также несет ответственность за соблюдение обязательных нормативов, установленных Банком России.


Ответственность аудитора

Наша ответственность заключается в выражении мнения о достоверности бухгалтерской отчетности на основе проведенного нами аудита. Мы проводили аудит в соответствии с:

- Федеральными правилами (стандартами) аудиторской деятельности, утвержденными приказами Минфина РФ;
- Федеральными правилами (стандартами) аудиторской деятельности, утвержденными Постановлением Правительства РФ;
- Прочими правилами (стандартами) аудиторской деятельности, действующими по законодательству Российской Федерации;
- Внутренними правилами (стандартами) профессионального Некоммерческого партнерства "Аудиторская Палата России";
- Внутренними правилами (стандартами) аудиторской деятельности Общества с ограниченной ответственностью "Листик и Партнеры".

Данные стандарты требуют соблюдения применимых этических норм, а также планирования и проведения аудита таким образом, чтобы получить достаточную уверенность в том, что бухгалтерская отчетность не содержит существенных искажений.

Аудит включал проведение аудиторских процедур, направленных на получение аудиторских доказательств, подтверждающих числовые показатели в бухгалтерской отчетности и раскрытие в ней



информации. Выбор аудиторских процедур является предметом нашего суждения, которое основывается на оценке риска существенных искажений, допущенных вследствие недобросовестных действий или ошибок. В процессе оценки данного риска нами рассмотрена система внутреннего контроля, обеспечивающая составление и достоверность бухгалтерской отчетности с целью выбора соответствующих аудиторских процедур.

Аудит также включал оценку надлежащего характера применяемой учетной политики и обоснованности оценочных показателей, полученных руководством аудируемого лица, а также оценку представления бухгалтерской отчетности в целом.

Нами проведена проверка выполнения обязательных нормативов, установленных Банком России, а также оценка соответствия внутреннего контроля и организации систем управления рисками требованиям, предъявляемым Банком России к таким системам.

Мы полагаем, что полученные в ходе аудита аудиторские доказательства дают достаточные основания для выражения мнения с оговоркой о достоверности бухгалтерской отчетности.

Основания для выражения мнения с оговоркой

При расчете Банком величины собственных средств (капитала) часть уставного капитала, сформированная за счет капитализации переоценки основных средств, учтена в составе базового капитала в нарушение п.2.1.1 и п.3.1.3 Положения ЦБ РФ от 28.12.12 №395-П "О методике определения величины собственных средств (капитала) кредитных организаций (Базель III)".

Вследствие вышеуказанного обстоятельства по состоянию на 31 декабря 2014 года имеет место завышение величины базового капитала на 166.768 тыс. руб. при отсутствии искажения общей величины собственных средств (капитала).

Соответственно, по состоянию на 31 декабря 2014 года искажены значения обязательных нормативов. При этом обязательные нормативы, установленные Банком России, по состоянию на 31 декабря 2014 года были выполнены.

Мнение с оговоркой

По нашему мнению, за исключением влияния на бухгалтерскую отчетность обстоятельств, изложенных в части, содержащей основание для выражения мнения с оговоркой, прилагаемая бухгалтерская отчетность отражает достоверно во всех существенных отношениях финансовое положение Открытого акционерного общества "Тагилбанк" по состоянию на 31 декабря 2014 года, результаты его финансово-хозяйственной деятельности и движение денежных средств за 2014 год в соответствии с установленными правилами составления бухгалтерской отчетности.

ЗАКЛЮЧЕНИЕ В СООТВЕТСТВИИ С ТРЕБОВАНИЯМИ ФЕДЕРАЛЬНОГО ЗАКОНА ОТ 02.12.1990 №395-1 "О БАНКАХ И БАНКОВСКОЙ ДЕЯТЕЛЬНОСТИ"

По нашему мнению, по состоянию на 31 декабря 2014 года Открытое акционерное общество "Тагилбанк" выполнило обязательные нормативы, установленные Банком России; система внутреннего контроля и система управления рисками Открытого акционерного общества "Тагилбанк" отвечает требованиям, предъявляемым Банком России к таким системам в соответствии с Законом от 02.12.1990 №395-1 "О банках и банковской деятельности".

30 апреля 2015 года

Директор ООО "Листик и Партнеры"
(квалификационный аттестат аудитора №01-000215,
выдан приказом СРО НП АПР от 28.11.2011 №28,
без ограничения срока действия, ОРНЗ 20801027823)

Руководитель проверки
(квалификационный аттестат аудитора №01-000211,
выдан приказом СРО НП АПР от 28.11.2011 №28
без ограничения срока действия, ОРНЗ 20801027845)



Лукьянов Д.А.

Колчигин Е.В.


Код территории по ОКАТО	Код кредитной организации (филиала)	
	по ОКПО	регистрационный номер (/порядковый номер)
65	20611616	1635

БУХГАЛТЕРСКИЙ БАЛАНС
(публикуемая форма)
на 1 января 2015 г.

Кредитной организации **Открытое акционерное общество "Тагилбанк", ОАО "Тагилбанк"**
Почтовый адрес **622001, Свердловская область, г. Нижний Тагил, ул. Ломоносова, д. 2 А**

Код формы по ОКУД 0409806
Квартальная (Годовая)
тыс. руб.

Номер строки	Наименование статьи	Номер пояснения	Данные на отчетную дату	Данные на соответствующую отчетную дату прошлого года
1	2	3	4	5
	I. АКТИВЫ			
1	Денежные средства	5.1	128 656	271 140
2	Средства кредитных организаций в Центральном банке Российской Федерации	5.1	125 318	112 096
2.1	Обязательные резервы		12 188	16 924
3	Средства в кредитных организациях	5.1, 5.7	16 528	13 400
4	Финансовые активы, оцениваемые по справедливой стоимости через прибыль или убыток		0	0
5	Чистая ссудная задолженность	5.3	1 107 597	1 101 813
6	Чистые вложения в ценные бумаги и другие финансовые активы, имеющиеся в наличии для продажи		0	0
6.1	Инвестиции в дочерние и зависимые организации		0	0
7	Чистые вложения в ценные бумаги, удерживаемые до погашения		0	0
8	Требование по текущему налогу на прибыль		6 214	6 214
9	Отложенный налоговый актив		0	0
10	Основные средства, нематериальные активы и материальные запасы	5.5	352 171	340 682
11	Прочие активы	5.6	22 673	30 752
12	Всего активов		1 759 157	1 876 097
	II. ПАССИВЫ			
13	Кредиты, депозиты и прочие средства Центрального банка Российской Федерации		0	0
14	Средства кредитных организаций		0	0
15	Средства клиентов, не являющихся кредитными организациями	5.8	1 345 182	1 479 604
15.1	Вклады (средства) физических лиц и индивидуальных предпринимателей	5.8	911 546	956 968
16	Финансовые обязательства, оцениваемые по справедливой стоимости через прибыль или убыток		0	0
17	Выпущенные долговые обязательства	5.9	307 139	1 391
18	Обязательство по текущему налогу на прибыль		0	0
19	Отложенное налоговое обязательство		37 738	0



Номер строки	Наименование статьи	Номер пояснения	Данные на отчетную дату	Данные на соответствующую отчетную дату прошлого года
1	2	3	4	5
20	Прочие обязательства	5.10	15 161	13 713
21	Резервы на возможные потери по условным обязательствам кредитного характера, прочим возможным потерям и операциям с резидентами офшорных зон		579	1 368
22	Всего обязательств		1 398 967	1 496 076
III. ИСТОЧНИКИ СОБСТВЕННЫХ СРЕДСТВ				
23	Средства акционеров (участников)	5.11	208 500	208 500
24	Собственные акции (доли), выкупленные у акционеров (участников)		0	0
25	Эмиссионный доход		0	0
26	Резервный фонд		18 589	12 510
27	Переоценка по справедливой стоимости ценных бумаг, имеющих в наличии для продажи, уменьшенная на отложенное налоговое обязательство (увеличенная на отложенный налоговый актив)		0	0
28	Переоценка основных средств, уменьшенная на отложенное налоговое обязательство		59 912	113 824
29	Нераспределенная прибыль (непокрытые убытки) прошлых лет		39 191	32 644
30	Неиспользованная прибыль (убыток) за отчетный период	3.2	33 998	12 543
31	Всего источников собственных средств		360 190	380 021
IV. ВНЕБАЛАНСОВЫЕ ОБЯЗАТЕЛЬСТВА				
32	Безотзывные обязательства кредитной организации		67 396	86 458
33	Выданные кредитной организацией гарантии и поручительства		13 455	46 382
34	Условные обязательства некредитного характера		0	0

И.о. Председателя правления

Пестова Лариса Геннадьевна

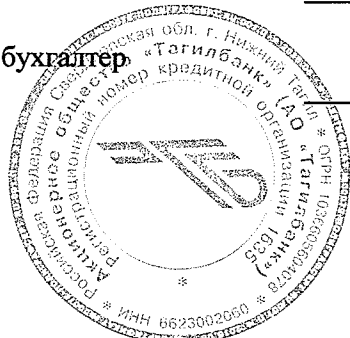
Главный бухгалтер

подпись

Степанова Елена Евгеньевна

подпись

М.П.



Исполнитель: Толстова О.В.
Телефон: (3435) 977-611
11 марта 2015 г.



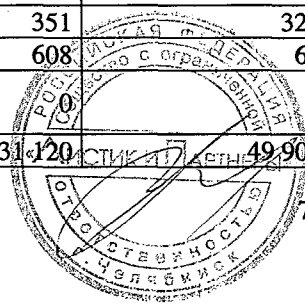
Код территории по ОКАТО	Код кредитной организации (филиала)	
	по ОКПО	Регистрационный номер (/порядковый номер)
65	20611616	1635

ОТЧЕТ О ФИНАНСОВЫХ РЕЗУЛЬТАТАХ
(публикуемая форма)
за 2014 г.

Кредитной организации **Открытое акционерное общество "Тагилбанк", ОАО "Тагилбанк"**
Почтовый адрес **622001, Свердловская область, г. Нижний Тагил, ул. Ломоносова, д. 2 А**

Код формы по ОКУД 0409807
Квартальная (Годовая)
тыс. руб.

Номер строки	Наименование статьи	Номер пояснения	Данные за отчетный период	Данные за соответствующий период прошлого года
1	2	3	4	5
1	Процентные доходы, всего, в том числе:	6.1	140 698	126 160
1.1	от размещения средств в кредитных организациях		24 462	37 980
1.2	от ссуд, предоставленных клиентам, не являющимся кредитными организациями		116 236	88 180
1.3	от оказания услуг по финансовой аренде (лизингу)		0	0
1.4	от вложений в ценные бумаги		0	0
2	Процентные расходы, всего, в том числе:	6.1	68 156	68 886
2.1	по привлеченным средствам кредитных организаций		0	0
2.2	по привлеченным средствам клиентов, не являющимся кредитными организациями		68 156	68 886
2.3	по выпущенным долговым обязательствам		0	0
3	Чистые процентные доходы (отрицательная процентная маржа)	6.1	72 542	57 274
4	Изменение резерва на возможные потери по ссудам, ссудной и приравненной к ней задолженности, средствам, размещенным на корреспондентских счетах, а также начисленным процентным доходам, всего, в том числе:	6.7	- 4 374	32 394
4.1	изменение резерва на возможные потери по начисленным процентным доходам		259	825
5	Чистые процентные доходы (отрицательная процентная маржа) после создания резерва на возможные потери		68 168	89 668
6	Чистые доходы от операций с финансовыми активами, оцениваемыми по справедливой стоимости через прибыль или убыток		7 302	5 527
7	Чистые доходы от операций с ценными бумагами, имеющимися в наличии для продажи		0	0
8	Чистые доходы от операций с ценными бумагами, удерживаемыми до погашения		0	0
9	Чистые доходы от операций с иностранной валютой	6.2	351	329
10	Чистые доходы от переоценки иностранной валюты		608	66
11	Доходы от участия в капитале других юридических лиц		0	0
12	Комиссионные доходы	6.3	31 120	49 906



Код территории по ОКАТО	Код кредитной организации (филиала)	
	по ОКПО	регистрационный номер (/порядковый номер)
65	20611616	1635

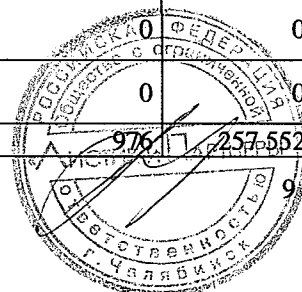
ОТЧЕТ ОБ УРОВНЕ ДОСТАТОЧНОСТИ КАПИТАЛА ДЛЯ ПОКРЫТИЯ РИСКОВ, ВЕЛИЧИНЕ РЕЗЕРВОВ НА ПОКРЫТИЕ СОМНИТЕЛЬНЫХ ССУД И ИНЫХ АКТИВОВ
(публикуемая форма)
на 1 января 2015 г.

Кредитной организации **Открытое акционерное общество "Тагилбанк", ОАО "Тагилбанк"**
Почтовый адрес **622001, Свердловская область, г. Нижний Тагил, ул. Ломоносова, д. 2 А**


Код формы по ОКУД 0409808
Квартальная (Годовая)

Раздел 1. Информация об уровне достаточности капитала


Номер строки	Наименование показателя	Номер пояснения	Данные на начало отчетного года	Прирост (+) / снижение (-) за отчетный период	Данные на отчетную дату
1	2	3	4	5	6
1	Собственные средства (капитал), (тыс. руб.), итого, в том числе:	7.1	370 400	- 19 587	350 813
1.1	Источники базового капитала:		266 197	83	266 280
1.1.1	Уставный капитал, всего, в том числе, сформированный:		208 500	0	208 500
1.1.1.1	обыкновенными акциями (долями)		208 500	0	208 500
1.1.1.2	привилегированными акциями		0	0	0
1.1.2	Эмиссионный доход		0	0	0
1.1.3	Резервный фонд		12 510	6 079	18 589
1.1.4	Нераспределенная прибыль:		45 187	- 5 996	39 191
1.1.4.1	прошлых лет		45 187	- 5 996	39 191
1.1.4.2	отчетного года		0	0	0
1.2	Показатели, уменьшающие источники базового капитала:		9 621	- 893	8 728
1.2.1	Нематериальные активы		72	- 60	12
1.2.2	Отложенные налоговые активы		0	0	0
1.2.3	Собственные акции (доли), выкупленные у акционеров (участников)		0	0	0
1.2.4	Убытки:		9 549	- 882	8 667
1.2.4.1	прошлых лет		0	0	0
1.2.4.2	отчетного года		9 549	- 882	8 667
1.2.5	Инвестиции в капитал финансовых организаций:		0	0	0
1.2.5.1	несущественные		0	0	0
1.2.5.2	существенные		0	0	0
1.2.5.3	совокупная сумма существенных вложений и совокупная сумма отложенных налоговых активов		0	0	0
1.2.6	Отрицательная величина добавочного капитала		0	49	49
1.2.7	Обязательства по приобретению источников базового капитала		0	0	0
1.2.8	Средства, поступившие в оплату акций (долей), включаемые в состав базового капитала		0	0	0
1.3	Базовый капитал		256 576		



Номер строки	Наименование показателя	Номер пояснения	Данные на начало отчетного года	Прирост (+) / снижение (-) за отчетный период	Данные на отчетную дату
1	2	3	4	5	6
1.4	Источники добавочного капитала		0	0	0
1.4.1	Уставный капитал, сформированный привилегированными акциями, всего, в том числе:		0	0	0
1.4.1.1	выпущенные в соответствии с Федеральным законом от 18 июля 2009 года N 181-ФЗ "Об использовании государственных ценных бумаг Российской Федерации для повышения капитализации банков"<1>		0	0	0
1.4.2	Эмиссионный доход		0	0	0
1.4.3	Субординированный заем с дополнительными условиями		0	0	0
1.4.4	Субординированный кредит (депозит, заем, облигационный заем) без ограничения срока привлечения		0	0	0
1.5	Показатели, уменьшающие источники добавочного капитала		0	0	0
1.5.1	Вложения в собственные привилегированные акции		0	0	0
1.5.2	Инвестиции в капитал финансовых организаций:		0	0	0
1.5.2.1	несущественные		0	0	0
1.5.2.2	существенные		0	0	0
1.5.3	Субординированный кредит (депозит, заем, облигационный заем), предоставленный финансовым организациям		0	0	0
1.5.3.1	несущественный		0	0	0
1.5.3.2	существенный		0	0	0
1.5.4	Отрицательная величина дополнительного капитала		0	0	0
1.5.5	Обязательства по приобретению источников добавочного капитала		0	0	0
1.5.6	Средства, поступившие в оплату акций (долей), включаемые в состав добавочного капитала		0	0	0
1.6	Добавочный капитал		0	0	0
1.7	Основной капитал		256 576	976	257 552
1.8	Источники дополнительного капитала:		113 824	- 19 914	93 910
1.8.1	Уставный капитал, сформированный привилегированными акциями, всего, в том числе:		0	0	0
1.8.1.1	после 1 марта 2013 года		0	0	0
1.8.2	Уставный капитал, сформированный за счет капитализации прироста стоимости имущества		0	0	0
1.8.3	Прибыль:		0	33 998	33 998
1.8.3.1	текущего года		0	33 998	33 998
1.8.3.2	прошлых лет		0	0	0
1.8.4	Субординированный кредит (депозит, заем, облигационный заем), всего, в том числе:		0	0	0
1.8.4.1	привлеченный (размещенный) до 1 марта 2013 года		0	0	0
1.8.4.2	предоставленный в соответствии с Федеральным законом от 13 октября 2008 года N 173-ФЗ "О дополнительных мерах по поддержке финансовой системы Российской Федерации"<2>		0	0	0



Номер строки	Наименование показателя	Номер пояснения	Данные на начало отчетного года	Прирост (+) / снижение (-) за отчетный период	Данные на отчетную дату
1	2	3	4	5	6
	и Федеральным законом от 27 октября 2008 года N 175-ФЗ "О дополнительных мерах для укрепления стабильности банковской системы в период до 31 декабря 2014 года"<3>				
1.8.5	Прирост стоимости имущества		113 824	- 53 912	59 912
1.9	Показатели, уменьшающие источники дополнительного капитала:		0	0	0
1.9.1	Вложения в собственные привилегированные акции		0	0	0
1.9.2	Инвестиции в капитал финансовых организаций:		0	0	0
1.9.2.1	несущественные		0	0	0
1.9.2.2	существенные		0	0	0
1.9.3	Субординированный кредит (депозит, заем, облигационный заем), предоставленный финансовым организациям		0	0	0
1.9.3.1	несущественный		0	0	0
1.9.3.2	существенный		0	0	0
1.9.4	Обязательства по приобретению источников дополнительного капитала		0	0	0
1.9.5	Средства, поступившие в оплату акций (долей), включаемые в состав дополнительного капитала		0	0	0
1.10	Показатели, уменьшающие сумму основного и дополнительного капитала:		0	649	649
1.10.1	Просроченная дебиторская задолженность длительностью свыше 30 календарных дней		0	0	0
1.10.2	Субординированные кредиты, стоимость которых не превышает 1 процента от величины уставного капитала кредитной организации - заемщика		0	0	0
1.10.3	Превышение совокупной суммы кредитов, банковских гарантий и поручительств, предоставленных своим участникам (акционерам) и инсайдерам, над ее максимальным размером в соответствии федеральными законами и нормативными актами Банка России		0	0	0
1.10.4	Превышение вложений в строительство, изготовление и приобретение основных средств над суммой источников основного и дополнительного капитала		0	649	649
1.10.5	Превышение действительной стоимости доли вышедшего участника общества с ограниченной ответственностью над стоимостью, по которой доля была реализована другому участнику общества с ограниченной ответственностью		0	0	0
1.11	Дополнительный капитал		113 824	- 20 563	93 261
2	Активы, взвешенные по уровню риска (тыс. руб.):	X	X	X	X
2.1	Необходимые для определения достаточности базового капитала		1 809 641	- 107 845	1 701 796
2.2	Необходимые для определения достаточности основного капитала		1 809 641	107 894	1 701 747
3	Достаточность капитала (процент):	X	X	X	X
3.1	Достаточность базового капитала		14,2	X	15,1



Номер строки	Наименование показателя	Номер пояснения	Данные на начало отчетного года	Прирост (+) / снижение (-) за отчетный период	Данные на отчетную дату
1	2	3	4	5	6
3.2	Достаточность основного капитала		14,2	X	15,1
3.3	Достаточность собственных средств (капитала)		19,3	X	19,3

<1> Федеральный закон от 18 июля 2009 года № 181-ФЗ "Об использовании государственных ценных бумаг Российской Федерации для повышения капитализации банков" (Собрание законодательства Российской Федерации, 2009, № 29, ст. 3618; 2012, № 31, ст. 4334; № 52, ст. 6961).

<2> Федеральный закон от 13 октября 2008 года № 173-ФЗ "О дополнительных мерах по поддержке финансовой системы Российской Федерации" (Собрание законодательства Российской Федерации, 2008, № 42, ст. 4698; 2009, № 29, ст. 3605; № 48, ст. 5729; № 52, ст. 6437; 2010, № 8, ст. 776; № 21, ст. 2539; № 31, ст. 4175).

<3> Федеральный закон от 27 октября 2008 года № 175-ФЗ "О дополнительных мерах для укрепления стабильности банковской системы в период до 31 декабря 2014 года" (Собрание законодательства Российской Федерации, 2008, № 44, ст. 4981; 2009, № 29, ст. 3630; 2011, № 49, ст. 7059; 2013, № 19, ст. 2308).



Раздел 2. Сведения о величине кредитного, операционного и рыночного рисков, покрываемых капиталом

Подраздел 2.1. Кредитный риск

Номер строки	Наименование показателя	Номер пояснения	Данные на отчетную дату			Данные на соответствующую отчетную дату прошлого года		
			Стоимость активов (инструментов)	Активы (инструменты) за вычетом сформированных резервов на возможные потери	Стоимость активов (инструментов), взвешенных по уровню риска	Стоимость активов (инструментов)	Активы (инструменты) за вычетом сформированных резервов на возможные потери	Стоимость активов (инструментов), взвешенных по уровню риска
1	2	3	4	5	6	7	8	9
1	Кредитный риск по активам, отраженным на балансовых счетах		1 365 911	1 333 070	988 669	1 463 342	1 367 890	901 722
1.1	Активы с коэффициентом риска <1> 0 процентов, всего, из них:		253 974	253 974	0	383 236	383 236	0
1.1.1	денежные средства и обязательные резервы, депонированные в Банке России		253 974	253 974	0	383 236	383 236	0
1.1.2	кредитные требования и другие требования, обеспеченные гарантиями Российской Федерации, Минфина России и Банка России и залогом государственных долговых ценных бумаг Российской Федерации, Минфина России и Банка России		0	0	0	0	0	0
1.1.3	кредитные требования и другие требования к центральным банкам или правительствам стран, имеющих страновые оценки "0", "1" <2>, в том числе обеспеченные гарантиями этих стран и так далее		0	0	0	0	0	0
1.2	Активы с коэффициентом риска 20 процентов, всего, из них:		113 034	113 034	22 607	103 665	103 665	20 733
1.2.1	кредитные требования и другие требования к субъектам Российской Федерации, муниципальным образованиям, к иным организациям, обеспеченные гарантиями и залогом ценных бумаг		0	0	0	0	0	0



Номер строки	Наименование показателя	Номер пояснения	Данные на отчетную дату			Данные на соответствующую отчетную дату прошлого года		
			Стоимость активов (инструментов)	Активы (инструменты) за вычетом сформированных резервов на возможные потери	Стоимость активов (инструментов), взвешенных по уровню риска	Стоимость активов (инструментов)	Активы (инструменты) за вычетом сформированных резервов на возможные потери	Стоимость активов (инструментов), взвешенных по уровню риска
1	2	3	4	5	6	7	8	9
	субъектов Российской Федерации и муниципальных образований							
1.2.2	кредитные требования и другие требования к центральным банкам или правительствам стран, имеющих страновую оценку "2", в том числе обеспеченные их гарантиями (залогом ценных бумаг)		0	0	0	0	0	0
1.2.3	кредитные требования и другие требования к кредитным организациям - резидентам стран со страновой оценкой "0", "1", имеющим рейтинг долгосрочной кредитоспособности <3>, в том числе обеспеченные их гарантиями		0	0	0	0	0	0
1.3	Активы с коэффициентом риска 50 процентов, всего, из них:		0	0	0	0	0	0
1.3.1	кредитные требования и другие требования в иностранной валюте, обеспеченные гарантиями Российской Федерации, Минфина России и Банка России и залогом государственных долговых ценных бумаг Российской Федерации, Минфина России и Банка России, номинированных в иностранной валюте		0	0	0	0	0	0
1.3.2	кредитные требования и другие требования к центральным банкам или правительствам стран, имеющих страновую оценку "3", в		0	0	0		0	0



Номер строки	Наименование показателя	Номер пояснения	Данные на отчетную дату			Данные на соответствующую отчетную дату прошлого года		
			Стоимость активов (инструментов)	Активы (инструменты) за вычетом сформированных резервов на возможные потери	Стоимость активов (инструментов), взвешенных по уровню риска	Стоимость активов (инструментов)	Активы (инструменты) за вычетом сформированных резервов на возможные потери	Стоимость активов (инструментов), взвешенных по уровню риска
1	2	3	4	5	6	7	8	9
	том числе обеспеченные их гарантиями (залогом ценных бумаг)							
1.3.3	кредитные требования и другие требования к кредитным организациям - резидентам стран со страновой оценкой "0", "1", не имеющим рейтингов долгосрочной кредитоспособности, и к кредитным организациям - резидентам стран со страновой оценкой "2", в том числе обеспеченные их гарантиями		0	0	0	0	0	0
1.4	Активы с коэффициентом риска 100 процентов, всего, из них:		998 903	966 062	966 062	976 441	880 989	880 989
1.5	Активы с коэффициентом риска 150 процентов - кредитные требования и другие требования к центральным банкам или правительствам стран, имеющих страновую оценку "7"		0	0	0	0	0	0
2	Активы с повышенными коэффициентами риска всего, в том числе:		446 831	398 071	570 722	517 721	490 216	720 160
2.1	с коэффициентом риска 110 процентов		0	0	0	23	23	25
2.2	с коэффициентом риска 150 процентов		359 015	326 262	477 371	438 304	414 263	621 396
3	Кредиты на потребительские цели всего, в том числе:		2 322	2 099	2 309	6 957	6 931	7 624
3.1	с коэффициентом риска 110 процентов		2 322	2 099	2 309	6 957	6 931	7 624
3.2	с коэффициентом риска 140 процентов		0	0	0	0	0	0
3.3	с коэффициентом риска 170 процентов		0	0	0	0	0	0



Номер строки	Наименование показателя	Номер пояснения	Данные на отчетную дату			Данные на соответствующую отчетную дату прошлого года		
			Стоимость активов (инструментов)	Активы (инструменты) за вычетом сформированных резервов на возможные потери	Стоимость активов (инструментов), взвешенных по уровню риска	Стоимость активов (инструментов)	Активы (инструменты) за вычетом сформированных резервов на возможные потери	Стоимость активов (инструментов), взвешенных по уровню риска
1	2	3	4	5	6	7	8	9
3.4	с коэффициентом риска 200 процентов		0	0	0	0	0	0
3.5	с коэффициентом риска 300 процентов		0	0	0	0	0	0
3.6	с коэффициентом риска 600 процентов		0	0	0	0	0	0
4	Кредитный риск по условным обязательствам кредитного характера, всего, в том числе:		80 851	80 272	13 374	132 840	131 472	45 634
4.1	по финансовым инструментам с высоким риском		13 455	13 374	13 374	46 382	45 634	45 634
4.2	по финансовым инструментам со средним риском		0	0	0	0	0	0
4.3	по финансовым инструментам с низким риском		0	0	0	0	0	0
4.4	по финансовым инструментам без риска		67 396	66 898	0	86 458	85 838	0
5	Кредитный риск по производным финансовым инструментам		0	0	0	0	0	0

<1> Классификация активов по группам риска произведена в соответствии с пунктом 2.3 Инструкции Банка России № 139-И.

<2> Страновые оценки указаны в соответствии классификацией Экспортных Кредитных Агентств, участвующих в Соглашении стран - членов Организации экономического сотрудничества и развития (ОЭСР) "Об основных принципах предоставления и использования экспортных кредитов, имеющих официальную поддержку" (информация о страновых оценках публикуется на официальном сайте Банка России в информационно-телекоммуникационной сети "Интернет" в разделе "Банковский надзор").

<3> Рейтинги долгосрочной кредитоспособности кредитной организации определяются на основе присвоенных международными рейтинговыми агентствами рейтингов: Standard & Poor's или Fitch Rating's либо Moody's Investors Service.



Подраздел 2.2. Операционный риск

тыс. руб. (кол-во)

Номер строки	Наименование показателя	Номер пояснения	Данные на отчетную дату	Данные на соответствующую отчетную дату прошлого года
1	2	3	4	5
6	Операционный риск, всего, в том числе:		19 185	19 866
6.1	Доходы для целей расчета капитала на покрытие операционного риска, всего, в том числе:		127 903	132 439
6.1.1	чистые процентные доходы		50 476	50 411
6.1.2	чистые непроцентные доходы		77 427	82 028
6.2	Количество лет, предшествующих дате расчета величины операционного риска		3	3

Подраздел 2.3. Рыночный риск

тыс. руб.

Номер строки	Наименование показателя	Номер пояснения	Данные на отчетную дату	Данные на соответствующую отчетную дату прошлого года
1	2	3	4	5
7	Совокупный рыночный риск, всего, в том числе:		0	0
7.1	процентный риск, всего, в том числе:		0	0
7.1.1	общий		0	0
7.1.2	специальный		0	0
7.2	фондовый риск, всего, в том числе:		0	0
7.2.1	общий		0	0
7.2.2	специальный		0	0
7.3	валютный риск		0	0

Раздел 3. Информация о величине резервов на покрытие сомнительных ссуд и иных активов

тыс. руб.

Номер строки	Наименование показателя	Номер пояснения	Данные на начало отчетного года	Прирост (+)/снижение (-) за отчетный период	Данные на отчетную дату
1	2	3	4	5	6
1	Фактически сформированные резервы на возможные потери, всего, в том числе:		122 977	- 57 130	65 847
1.1	по ссудам, ссудной и приравненной к ней задолженности		116 472	- 57 448	59 024
1.2	по иным балансовым активам, по которым существует риск понесения потерь, и прочим потерям		5 137	1 107	6 244
1.3	по условным обязательствам кредитного характера и ценным бумагам, права на которые удостоверяются депозитариями, не удовлетворяющим критериям Банка России, отраженным на внебалансовых счетах		1 368	- 789	579
1.4	под операции с резидентами офшорных зон		0	0	0

Раздел "Справочно":

Информация о движении резерва на возможные потери по ссудам, ссудной и приравненной к ней задолженности (Номер пояснения _____).

1. Формирование (доначисление) резерва в отчетном периоде (тыс. руб.),
всего 61 406, в том числе вследствие:



1.1. выдачи ссуд	<u>49 047</u> ;
1.2. изменения качества ссуд	<u>12 359</u> ;
1.3. изменения официального курса иностранной валюты по отношению к рублю, установленного Банком России,	<u>0</u> ;
1.4. иных причин	<u>0</u> .

2. Восстановление (уменьшение) резерва в отчетном периоде (тыс. руб.),

всего 118 854 , в том числе вследствие:

2.1. списания безнадежных ссуд	<u>61 839</u> ;
2.2. погашения ссуд	<u>57 015</u> ;
2.3. изменения качества ссуд	<u>0</u> ;
2.4. изменения официального курса иностранной валюты по отношению к рублю, установленного Банком России,	<u>0</u> ;
2.5. иных причин	<u>0</u> .

И.о. Председателя правления

Пестова Лариса Геннадьевна

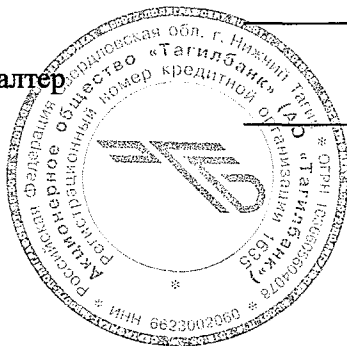
Главный бухгалтер

подпись

Степанова Елена Евгеньевна

подпись

М.П.



Исполнитель: Толстова О.В.

Телефон: (3435) 977-611

11 марта 2015 г.



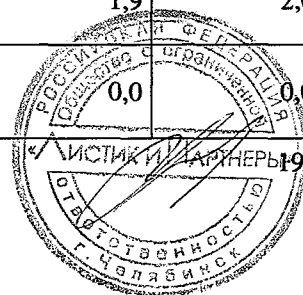
Код территории по ОКАТО	Код кредитной организации (филиала)	
	по ОКПО	регистрационный номер (/порядковый номер)
65	20611616	1635

СВЕДЕНИЯ ОБ ОБЯЗАТЕЛЬНЫХ НОРМАТИВАХ
(публикуемая форма)
на 1 января 2015 г.

Кредитной организации **Открытое акционерное общество "Тагилбанк", ОАО "Тагилбанк"**
Почтовый адрес **622001, Свердловская область, г. Нижний Тагил, ул. Ломоносова, д. 2 А**

Код формы по ОКУД 0409813
Квартальная (Годовая)
в процентах

Номер строки	Наименование показателя	Номер пояснения	Нормативное значение	Фактическое значение			
				на отчетную дату	на соответствующую отчетную дату прошлого года		
1	2	3	4	5	6		
1	Норматив достаточности базового капитала (Н1.1)		Минимум 5	15,1	14,2		
2	Норматив достаточности основного капитала банка (Н1.2)		Минимум 5,5	15,1	14,2		
3	Норматив достаточности собственных средств (капитала) банка (норматив Н1.0)		Минимум 10	19,3	19,3		
4	Норматив достаточности собственных средств (капитала) небанковской кредитной организации, имеющей право на осуществление переводов денежных средств без открытия банковских счетов и связанных с ними иных банковских операций (Н1.3)						
5	Норматив мгновенной ликвидности банка (Н2)		Минимум 15	45,2	54,4		
6	Норматив текущей ликвидности банка (Н3)		Минимум 50	81,2	79,5		
7	Норматив долгосрочной ликвидности банка (Н4)		Максимум 120	71,6	47,3		
8	Норматив максимального размера риска на одного заемщика или группу связанных заемщиков (Н6)		Максимум 25	Макс.	21,0	Макс.	17,8
				Мин.	0,0	Мин.	1,9
9	Норматив максимального размера крупных кредитных рисков (Н7)		Максимум 800	188,8	200,0		
10	Норматив максимального размера кредитов, банковских гарантий и поручительств, предоставленных банком своим участникам (акционерам) (Н9.1)		Максимум 50	0,4	0,1		
11	Норматив совокупной величины риска по инсайдерам банка (Н10.1)		Максимум 3	1,9	2,0		
12	Норматив использования собственных средств (капитала) банка для приобретения акций (долей) других юридических лиц (Н12)		Максимум 25	0,0	0,0		



Номер строки	Наименование показателя	Номер пояснения	Нормативное значение	Фактическое значение	
				на отчетную дату	на соответствующую отчетную дату прошлого года
1	2	3	4	5	6
13	Норматив соотношения суммы ликвидных активов сроком исполнения в ближайшие 30 календарных дней к сумме обязательств РНКО (Н15)				
14	Норматив ликвидности небанковской кредитной организации, имеющей право на осуществление переводов денежных средств без открытия банковских счетов и связанных с ними иных банковских операций (Н15.1)				
15	Норматив максимальной совокупной величины кредитов клиентам - участникам расчетов на завершение расчетов (Н16)				
16	Норматив предоставления РНКО от своего имени и за свой счет кредитов заемщикам, кроме клиентов - участников расчетов (Н16.1)				
17	Норматив минимального соотношения размера ипотечного покрытия и объема эмиссии облигаций с ипотечным покрытием (Н18)				

И.о. Председателя правления

Пестова Лариса Геннадьевна


Главный бухгалтер

подпись

Степанова Елена Евгеньевна

подпись

М.П.



Исполнитель: Толстова О.В.

Телефон: (3435) 977-611

11 марта 2015 г.



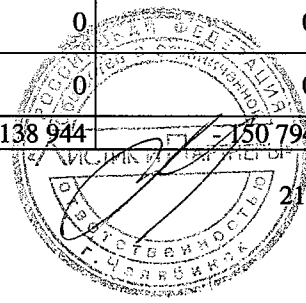
Код территории по ОКАТО	Код кредитной организации (филиала)	
	по ОКПО	регистрационный номер (/порядковый номер)
65	20611616	1635

ОТЧЕТ О ДВИЖЕНИИ ДЕНЕЖНЫХ СРЕДСТВ
(публикуемая форма)
за 2014 г.

Кредитной организации **Открытое акционерное общество "Тагилбанк", ОАО "Тагилбанк"**
Почтовый адрес **622001, Свердловская область, г. Нижний Тагил, ул. Ломоносова, д. 2 А**

Код формы по ОКУД 0409814
Квартальная (Годовая)
тыс. руб.

Номер строки	Наименование статей	Номер пояснения	Денежные потоки за отчетный период	Денежные потоки за соответствующий отчетный период прошлого года
1	2	3	4	5
1	Чистые денежные средства, полученные от (использованные в) операционной деятельности			
1.1	Денежные средства, полученные от (использованные в) операционной деятельности до изменений в операционных активах и обязательствах, всего, в том числе:		7 136	- 6 765
1.1.1	проценты полученные		145 554	125 607
1.1.2	проценты уплаченные		- 68 557	- 64 655
1.1.3	комиссии полученные		31 143	49 906
1.1.4	комиссии уплаченные		- 7 080	- 6 990
1.1.5	доходы за вычетом расходов по операциям с финансовыми активами, оцениваемыми по справедливой стоимости через прибыль или убыток, имеющимися в наличии для продажи		7 302	5 527
1.1.6	доходы за вычетом расходов по операциям с ценными бумагами, удерживаемыми до погашения		0	0
1.1.7	доходы за вычетом расходов по операциям с иностранной валютой		351	329
1.1.8	прочие операционные доходы		19 438	18 638
1.1.9	операционные расходы		- 109 468	- 117 292
1.1.10	расход (возмещение) по налогам		- 11 547	17 835
1.2	Прирост (снижение) чистых денежных средств от операционных активов и обязательств, всего, в том числе:		- 140 232	- 15 120
1.2.1	чистый прирост (снижение) по обязательным резервам на счетах в Банке России		4 736	1 578
1.2.2	чистый прирост (снижение) по вложениям в ценные бумаги, оцениваемым по справедливой стоимости через прибыль или убыток		0	0
1.2.3	чистый прирост (снижение) по ссудной задолженности		- 10 434	140 752
1.2.4	чистый прирост (снижение) по прочим активам		3 609	- 7 489
1.2.5	чистый прирост (снижение) по кредитам, депозитам и прочим средствам Банка России		0	0
1.2.6	чистый прирост (снижение) по средствам других кредитных организаций		0	0
1.2.7	чистый прирост (снижение) по средствам клиентов, не		- 138 944	- 150 794



Номер строки	Наименование статей	Номер пояснения	Денежные потоки за отчетный период	Денежные потоки за соответствующий отчетный период прошлого года
1	2	3	4	5
	являющихся кредитными организациями			
1.2.8	чистый прирост (снижение) по финансовым обязательствам, оцениваемым по справедливой стоимости через прибыль или убыток		0	0
1.2.9	чистый прирост (снижение) по выпущенным долговым обязательствам		- 1 084	760
1.2.10	чистый прирост (снижение) по прочим обязательствам		1 885	73
1.3	Итого по разделу 1 (ст. 1.1 + ст. 1.2)		- 133 096	- 21 885
2	Чистые денежные средства, полученные от (использованные в) инвестиционной деятельности			
2.1	Приобретение ценных бумаг и других финансовых активов, относящихся к категории "имеющиеся в наличии для продажи"		0	100
2.2	Выручка от реализации и погашения ценных бумаг и других финансовых активов, относящихся к категории "имеющиеся в наличии для продажи"		0	0
2.3	Приобретение ценных бумаг, относящихся к категории "удерживаемые до погашения"		0	0
2.4	Выручка от погашения ценных бумаг, относящихся к категории "удерживаемые до погашения"		0	0
2.5	Приобретение основных средств, нематериальных активов и материальных запасов		- 2 032	- 2 146
2.6	Выручка от реализации основных средств, нематериальных активов и материальных запасов		8 943	361
2.7	Дивиденды полученные		0	0
2.8	Итого по разделу 2 (сумма строк с 2.1 по 2.7)		6 911	- 1 685
3	Чистые денежные средства, полученные от (использованные в) финансовой деятельности			
3.1	Взносы акционеров (участников) в уставный капитал		0	0
3.2	Приобретение собственных акций (долей), выкупленных у акционеров (участников)		0	0
3.3	Продажа собственных акций (долей), выкупленных у акционеров (участников)		0	0
3.4	Выплаченные дивиденды		0	0
3.5	Итого по разделу 3 (сумма строк с 3.1 по 3.4)		0	0
4	Влияние изменений официальных курсов иностранных валют по отношению к рублю, установленных Банком России, на денежные средства и их эквиваленты		5 107	965
5	Прирост (использование) денежных средств и их эквивалентов		- 121 078	- 22 605
5.1	Денежные средства и их эквиваленты на начало отчетного года		379 360	401 965
5.2	Денежные средства и их эквиваленты на конец отчетного года	5.1	258 282	379 360

И.о. Председателя правления

Пестова Лариса Геннадьевна

Главный бухгалтер

подпись

Степанова Елена Евгеньевна

подпись

М.П.

Исполнитель: Толстова О.В.

Телефон: (3435) 977-6111

11 марта 2015 г.

