

Код территории по ОКАТО	Код кредитной организации (филиала)	
	по ОКПО	регистрационный номер (/порядковый номер)
45268581000	42949184	3291

БУХГАЛТЕРСКИЙ БАЛАНС

(публикуемая форма)

на «01» января 2015 г.

Кредитной организации	ПЕРВЫЙ ЧЕИССКО-РОССИЙСКИЙ БАНК Общество с Ограниченной Ответственностью («ООО ПЧРБ»)
	(полное фирменное и сокращенное фирменное наименование)

Почтовый адрес	119454, г. Москва, ул. Лобачевского, д. 27
----------------	--

Код формы по ОКУД 0409806

Квартальная (Годовая)

тыс. руб.

Но- мер строки	Наименование статьи	Номер пояснения	Данные на отчетную дату	Данные на соответ- ствующую отчетную дату прошлого года
1	2	3	4	5
I.	АКТИВЫ			
1	Денежные средства	8.	611 940	568 269
2	Средства кредитных организаций в Центральном банке Российской Федерации	8.	1 029 033	889 880
2.1	Обязательные резервы	8.	726 252	565 720
3	Средства в кредитных организациях	8.	1 627 508	319 509
4	Финансовые активы, оцениваемые по справедливой стоимости через прибыль или убыток	8.2.	20 136	11 403
5	Чистая ссудная задолженность	8.3.	26 574 067	17 817 024
6	Чистые вложения в ценные бумаги и другие финансовые активы, имеющиеся в наличии для продажи	8.4.	1 930 822	2 000 240
6.1	Инвестиции в дочерние и зависимые организации	8.4.	1 212 431	87 050
7	Чистые вложения в ценные бумаги, удерживаемые до погашения		0	0
8	Требование по текущему налогу на прибыль		0	0
9	Отложенный налоговый актив	7.1.	22 911	0
10	Основные средства, нематериальные активы и материальные запасы	8.6.	2 438 438	2 461 565
11	Прочие активы	8.7.	1 154 721	1 238 275
12	Всего активов		35 409 576	25 306 165
II.	ПАССИВЫ			
13	Кредиты, депозиты и прочие средства Центрального банка Российской Федерации	8.	1 814 659	548 201
14	Средства кредитных организаций	8.	7 947 500	4 326 302
15	Средства клиентов, не являющихся кредитными организациями	8.8.	20 937 454	16 699 566
15.1	Вклады (средства) физических лиц и индивидуальных предпринимателей	8.8.	14 460 885	12 555 370
16	Финансовые обязательства, оцениваемые по справедливой стоимости через прибыль или убыток		0	0

17	Выпущенные долговые обязательства	8.9.	1 050 318	112 172
18	Обязательство по текущему налогу на прибыль		0	0
19	Отложенное налоговое обязательство		0	0
20	Прочие обязательства	8.10.	490 274	652 382
21	Резервы на возможные потери по условным обязательствам кредитного характера, прочим возможным потерям и операциям с резидентами офшорных зон		25 256	17 261
22	Всего обязательств		32 265 461	22 355 884
III. ИСТОЧНИКИ СОБСТВЕННЫХ СРЕДСТВ				
23	Средства акционеров (участников)	9.	3 510 152	3 510 152
24	Собственные акции (доли), выкупленные у акционеров (участников)		0	0
25	Эмиссионный доход		0	0
26	Резервный фонд		0	0
27	Переоценка по справедливой стоимости ценных бумаг, имеющихся в наличии для продажи, уменьшенная на отложенное налоговое обязательство (увеличенная на отложенный налоговый актив)		-8 734	-258 969
28	Переоценка основных средств, уменьшенная на отложенное налоговое обязательство		0	0
29	Нераспределенная прибыль (непокрытые убытки) прошлых лет		-335 903	-441 429
30	Неиспользованная прибыль (убыток) за отчетный период	10.	-21 400	140 527
31	Всего источников собственных средств		3 144 115	2 950 281
IV. ВНЕБАЛАНСОВЫЕ ОБЯЗАТЕЛЬСТВА				
32	Безотзывные обязательства кредитной организации		6 217 842	1 698 730
33	Выданные кредитной организацией гарантии и поручительства		1 255 010	806 033
34	Условные обязательства некредитного характера		0	0

Председатель Правления	Попов Роман Якубович
Главный бухгалтер	Белозерова Лариса Викторовна

М.П.

Исполнитель	Чигиркина В.О.
Телефон:	(495) 727-2976
29 апреля	2015 г.

Код территории по ОКАТО	Код кредитной организации (филиала)	
	по ОКПО	регистрационный номер (/порядковый номер)
45268581000	42949184	3291

ОТЧЕТ О ФИНАНСОВЫХ РЕЗУЛЬТАТАХ
(публикуемая форма)


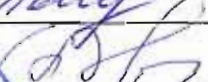
за 2014 г.

Кредитной организации	ПЕРВЫЙ ЧЕШСКО-РОССИЙСКИЙ БАНК Общество с Ограниченной Ответственностью («ООО ПЧРБ»)
	(полное фирменное и сокращенное фирменное наименование)
Почтовый адрес	119454, г. Москва, ул. Лобачевского, д. 27

Код формы по ОКУД 0409807
Квартальная (Годовая)

Номер строки	Наименование статьи	Номер пояснения	тыс. руб.	
			Данные за отчетный период	Данные за соответствующий период прошлого года
1	2	3	4	5
1	Процентные доходы, всего, в том числе:	10.	2 610 520	2 128 710
1.1	от размещения средств в кредитных организациях		32 438	36 472
1.2	от ссуд, предоставленных клиентам, не являющимся кредитными организациями		2 563 896	2 033 545
1.3	от оказания услуг по финансовой аренде (лизингу)		0	0
1.4	от вложений в ценные бумаги		14 186	58 693
2	Процентные расходы, всего, в том числе:	10.	1 534 216	1 387 492
2.1	по привлеченным средствам кредитных организаций		346 122	262 029
2.2	по привлеченным средствам клиентов, не являющихся кредитными организациями		1 171 525	1 122 864
2.3	по выпущенным долговым обязательствам		16 569	2 599
3	Чистые процентные доходы (отрицательная процентная маржа)		1 076 304	741 218
4	Изменение резерва на возможные потери по ссудам, ссудной и приравненной к ней задолженности, средствам, размещенным на корреспондентских счетах, а также начисленным процентным доходам, всего, в том числе:	10.1.	-380 017	26 068
4.1	Изменение резерва на возможные потери по начисленным процентным доходам		- 26 531	-3 871
5	Чистые процентные доходы (отрицательная процентная маржа) после создания резерва на возможные потери	10.	696 287	767 286
6	Чистые доходы от операций с финансовыми активами, оцениваемыми по справедливой стоимости через прибыль или убыток	10.	38 387	44 844
7	Чистые доходы от операций с ценными бумагами, имеющимися в наличии для продажи	10.	2 222	2 704
8	Чистые доходы от операций с ценными бумагами, удерживаемыми до погашения	10.	0	0

9	Чистые доходы от операций с иностранной валютой	10.2.	192 892	98 966
10	Чистые доходы от переоценки иностранной валюты	10.2.	-160 707	-28 062
11	Доходы от участия в капитале других юридических лиц	10.	407	384
12	Комиссионные доходы	10.	145 365	109 754
13	Комиссионные расходы	10.	16 497	15 632
14	Изменение резерва на возможные потери по ценным бумагам, имеющимся в наличии для продажи	10.1.	-88 042	0
15	Изменение резерва на возможные потери по ценным бумагам, удерживаемым до погашения	10.	0	0
16	Изменение резерва по прочим потерям	10.1.	-10 552	6 996
17	Прочие операционные доходы	10.	91 145	16 518
18	Чистые доходы (расходы)		890 907	1 003 758
19	Операционные расходы	10.	858 139	786 168
20	Прибыль (убыток) до налогообложения		32 768	217 590
21	Возмещение (расход) по налогам	10.3.	54 168	77 063
22	Прибыль (убыток) после налогообложения	10.	-21 400	140 527
23	Выплаты из прибыли после налогообложения, всего, в том числе:		0	0
23.1	распределение между акционерами (участниками) в виде дивидендов		0	0
23.2	отчисления на формирование и пополнение резервного фонда		0	0
24	Неиспользованная прибыль (убыток) за отчетный период	10.	-21 400	140 527

Председатель Правления		Попов Роман Якубович
Главный бухгалтер		Белозерова Лариса Викторовна

М.П.

Исполнитель	Чигиркина В.О.
Телефон:	(495) 727-2976
29 апреля 2015 г.	

Код территории по ОКАТО	Код кредитной организации (филиала)	
	по ОКПО	регистрационный номер (/порядковый номер)
45268581000	42949184	3291

**ОТЧЕТ ОБ УРОВНЕ ДОСТАТОЧНОСТИ КАПИТАЛА ДЛЯ ПОКРЫТИЯ РИСКОВ,
ВЕЛИЧИНЕ РЕЗЕРВОВ НА ПОКРЫТИЕ СОМНИТЕЛЬНЫХ ССУД И ИНЫХ АКТИВОВ
(публичная форма)
на «01» января 2015 г.**

Кредитной организации	ПЕРВЫЙ ЧЕШСКО-РОССИЙСКИЙ БАНК Общество с Ограниченной Ответственностью («ООО ПЧРБ»)
	(полное фирменное и сокращенное фирменное наименование)
Почтовый адрес	119454, г. Москва, ул. Лобачевского, д. 27

Код формы по ОКУД 0409808
Квартальная (Годовая)

Раздел 1. Информация об уровне достаточности капитала

Номер строки	Наименование показателя	Номер пояснения	Данные на начало отчетного года	Прирост (+) / снижение (-) за отчетный период	Данные на отчетную дату
1	2	3	4	5	6
1	Собственные средства (капитал) (тыс. руб.), итого, в том числе:	11.	4 008 070	681 547	4 689 617
1.1	Источники базового капитала:	9.	3 510 152	0	3 510 152
1.1.1	Уставный капитал, всего, в том числе, сформированный:	9.	3 510 152	0	3 510 152
1.1.1.1	обыкновенными акциями (долями)	9.	3 510 152	0	3 510 152
1.1.1.2	привилегированными акциями		0	0	0
1.1.2	Эмиссионный доход		0	0	0
1.1.3	Резервный фонд		0	0	0
1.1.4	Нераспределенная прибыль:		0	0	0
1.1.4.1	прошлых лет		0	0	0
1.1.4.2	отчетного года		0	0	0
1.2	Показатели, уменьшающие источники базового капитала:		896 149	-210 967	685 182
1.2.1	Нематериальные активы		287	-229	58
1.2.2	Отложенные налоговые активы		0	4 582	4 582
1.2.3	Собственные акции (доли), выкупленные у акционеров (участников)		0	0	0
1.2.4	Убытки:		571 333	-196 481	374 852
1.2.4.1	прошлых лет		441 429	-105 526	335 903
1.2.4.2	отчетного года		129 904	-90 955	38 949
1.2.5	Инвестиции в капитал финансовых организаций:		0	0	0
1.2.5.1	несущественные		0	0	0
1.2.5.2	существенные		0	0	0
1.2.5.3	совокупная сумма существенных вложений и совокупная сумма отложенных налоговых активов		0	0	0
1.2.6	Отрицательная величина добавочного капитала		324 529	-18 839	305 690

1.2.7	Обязательства по приобретению источников базового капитала		0	0	0
1.2.8	Средства, поступившие в оплату акций (долей), включаемые в состав базового капитала		0	0	0
1.3	Базовый капитал		2 614 003	210 967	2 824 970
1.4	Источники добавочного капитала:		0	0	0
1.4.1	Уставный капитал, сформированный привилегированными акциями, всего, в том числе:		0	0	0
1.4.1.1	выпущенные в соответствии с Федеральным законом от 18 июля 2009 года № 181-ФЗ «Об использовании государственных ценных бумаг Российской Федерации для повышения капитализации банков»		0	0	0
1.4.2	Эмиссионный доход		0	0	0
1.4.3	Субординированный заем с дополнительными условиями		0	0	0
1.4.4	Субординированный кредит (депозит, заем, облигационный заем) без ограничения срока привлечения		0	0	0
1.5	Показатели, уменьшающие источники добавочного капитала		324 529	-18 839	305 690
1.5.1	Вложения в собственные привилегированные акции		0	0	0
1.5.2	Инвестиции в капитал финансовых организаций:		0	0	0
1.5.2.1	несущественные		0	0	0
1.5.2.2	существенные		0	0	0
1.5.3	Субординированный кредит (депозит, заем, облигационный заем), предоставленный финансовым организациям		0	0	0
1.5.3.1	несущественный		0	0	0
1.5.3.2	существенный		0	0	0
1.5.4	Отрицательная величина дополнительного капитала		0	0	0
1.5.5	Обязательства по приобретению источников добавочного капитала		0	0	0
1.5.6	Средства, поступившие в оплату акций (долей), включаемые в состав добавочного капитала		0	0	0
1.6	Добавочный капитал		0	0	0
1.7	Основной капитал		2 614 003	210 967	2 824 970
1.8	Источники дополнительного капитала:		1 394 067	512 694	1 906 761
1.8.1	Уставный капитал, сформированный привилегированными акциями, всего, в том числе:		0	0	0
1.8.1.1	после 1 марта 2013 года		0	0	0
1.8.2	Уставный капитал, сформированный за счет капитализации прироста стоимости имущества		0	0	0
1.8.3	Прибыль:		0	0	0
1.8.3.1	текущего года		0	0	0
1.8.3.2	прошлых лет		0	0	0
1.8.4	Субординированный кредит (депозит, заем, облигационный заем), всего, в том числе:	11.	1 394 067	512 694	1 906 761
1.8.4.1	привлеченный (размещенный) до 1 марта 2013 года		0	0	0
1.8.4.2	предоставленный в соответствии с Федеральными законами от 13 октября 2008 года № 173-ФЗ «О дополнительных мерах по поддержке финансовой системы Российской Федерации» и от 27 октября 2008 года № 175-ФЗ «О дополнительных мерах для укрепления стабильности банковской системы в период до 31 декабря 2014 года»		0	0	0
1.8.5	Прирост стоимости имущества		0	0	0
1.9	Показатели, уменьшающие источники дополнительного капитала:		0	28 648	28 648
1.9.1	Вложения в собственные привилегированные акции		0	0	0
1.9.2	Инвестиции в капитал финансовых организаций:		0	0	0
1.9.2.1	несущественные		0	0	0
1.9.2.2	существенные		0	0	0
1.9.3	Субординированный кредит (депозит, заем, облигационный заем), предоставленный финансовым организациям		0	28 648	28 648
1.9.3.1	несущественный		0	28 648	28 648
1.9.3.2	существенный		0	0	0

1.9.4	Обязательства по приобретению источников дополнительного капитала		0	0	0
1.9.5	Средства, поступившие в оплату акций (долей), включаемые в состав дополнительного капитала		0	0	0
1.10	Показатели, уменьшающие сумму основного и дополнительного капитала:		0	13 466	13 466
1.10.1	Просроченная дебиторская задолженность длительностью свыше 30 календарных дней		0	0	0
1.10.2	Субординированные кредиты, стоимость которых не превышает 1% от величины уставного капитала кредитной организации-заемщика		0	0	0
1.10.3	Превышение совокупной суммы кредитов, банковских гарантий и поручительств, предоставленных своим участникам (акционерам) и инсайдерам, над ее максимальным размером в соответствии федеральными законами и нормативными актами Банка России		0	0	0
1.10.4	Превышение вложений в строительство, изготовление и приобретение основных средств над суммой источников основного и дополнительного капитала		0	13 466	13 466
1.10.5	Превышение действительной стоимости доли вышедшего участника общества с ограниченной ответственностью над стоимостью, по которой доля была реализована другому участнику общества с ограниченной ответственностью		0	0	0
1.11	Дополнительный капитал		1 394 067	470 580	1 864 647
2	Активы, взвешенные по уровню риска (тыс. руб.), всего, в том числе:		X	X	X
2.1	необходимые для определения достаточности базового капитала		26 803 759	9 502 599	36 306 358
2.2	необходимые для определения достаточности основного капитала		26 803 759	9 502 599	36 306 358
3	Достаточность капитала (процент):		X	X	X
3.1	Достаточность базового капитала	11.	9.8	X	7.8
3.2	Достаточность основного капитала	11.	9.8	X	7.8
3.3	Достаточность собственных средств (капитала)	11.	15.0	X	12.9

Раздел 2. Сведения о величине кредитного, операционного и рыночного рисков, покрываемых капиталом

Подраздел 2.1. Кредитный риск

Номер строки	Наименование показателя	Номер пояснения	Данные на отчетную дату			Данные на соответствующую отчетную дату прошлого года		
			Стоимость активов (инструментов)	Активы (инструменты) за вычетом сформированных резервов на возможные потери	Стоимость активов (инструментов), взвешенных по уровню риска	Стоимость активов (инструментов)	Активы (инструменты) за вычетом сформированных резервов на возможные потери	Стоимость активов (инструментов), взвешенных по уровню риска
1	2	3	4	5	6	7	8	9
1	Кредитный риск по активам, отраженным на балансовых счетах		36 034 204	35 052 694	33 329 527	24 863 181	24 352 784	23 169 503
1.1	Активы с коэффициентом риска 0 процентов, всего, из них:		2 462 125	2 462 125	0	2 502 949	2 502 949	0

1.1.1	денежные средства и обязательные резервы, депонированные в Банке России		1 790 972	1 790 972	0	1 951 004	1 951 004	0
1.1.2	кредитные требования и другие требования, обеспеченные гарантиями Российской Федерации, Минфина России и Банка России и залогом государственных долговых ценных бумаг Российской Федерации, Минфина России и Банка России		0	0	0	3 744	3 744	0
1.1.3	кредитные требования и другие требования к центральным банкам или правительствам стран, имеющих страновые оценки «0», «1», в том числе обеспеченные гарантиями этих стран и так далее		0	0	0	0	0	0
1.2	Активы с коэффициентом риска 20 процентов, всего, из них:		192 808	183 640	36 642	306 134	299 064	59 813
1.2.1	кредитные требования и другие требования к субъектам Российской Федерации, муниципальным образованиям, к иным организациям, обеспеченные гарантиями и залогом ценных бумаг субъектов Российской Федерации и муниципальных образований		0	0	0	0	0	0
1.2.2	кредитные требования и другие требования к центральным банкам или правительствам стран, имеющих страновую оценку «2», в том числе обеспеченные их гарантиями (залогом ценных бумаг)		0	0	0	0	0	0
1.2.3	кредитные требования и другие требования к кредитным организациям - резидентам стран со страновой оценкой «0», «1», имеющим рейтинг долгосрочной кредитоспособности, в том числе обеспеченные их гарантиями		24 415	24 410	4 882	175 574	175 525	35 105
1.3	Активы с коэффициентом риска 50 процентов, всего, из них:		47 046	46 585	23 293	41 098	41 098	20 549

1.3.1	кредитные требования и другие требования в иностранной валюте, обеспеченные гарантиями Российской Федерации, Минфина России и Банка России и залогом государственных долговых ценных бумаг Российской Федерации, Минфина России и Банка России, номинированных в иностранной валюте		0	0	0	0	0	0
1.3.2	кредитные требования и другие требования к центральным банкам или правительствам стран, имеющих страновую оценку «3», в том числе обеспеченные их гарантиями (залогом ценных бумаг)		0	0	0	0	0	0
1.3.3	кредитные требования и другие требования к кредитным организациям - резидентам стран со страновой оценкой «0», «1», не имеющим рейтингов долгосрочной кредитоспособности, и к кредитным организациям - резидентам стран со страновой оценкой «2», в том числе обеспеченные их гарантиями		47 046	46 585	23 293	37 466	37 466	18 733
1.4	Активы с коэффициентом риска 100 процентов, всего, из них:		26 630 556	25 941 119	25 941 119	18 025 139	17 667 909	17 667 909
1.4.1	Ссудная задолженность физических лиц		288 955	258 724	258 724	396 030	382 466	382 466
1.4.2	Ссудная задолженность юридических лиц		20 650 755	20 084 944	20 084 944	14 822 015	14 402 134	14 402 134
1.5	Активы с коэффициентом риска 150 процентов - кредитные требования и другие требования к центральным банкам или правительствам стран, имеющих страновую оценку «7»		0	0	0	0	0	0
2	Активы с повышенными коэффициентами риска всего, в том числе:		6 700 693	6 418 249	7 328 278	3 985 777	3 839 710	5 418 973
2.1	с коэффициентом риска 110 процентов		0	0	0	0	0	0
2.2	с коэффициентом риска 150 процентов		3 903 953	3 621 774	5 432 660	3 492 437	3 346 497	5 019 745
3	Кредиты на потребительские цели всего, в том числе:		0	0	0	1 042	1 027	1 130
3.1	с коэффициентом риска 110 процентов		0	0	0	1 042	1 027	1 130
3.2	с коэффициентом риска 140 процентов		0	0	0	0	0	0

3.3	с коэффициентом риска 170 процентов		0	0	0	0	0	0
3.4	с коэффициентом риска 200 процентов		0	0	0	0	0	0
3.5	с коэффициентом риска 300 процентов		0	0	0	0	0	0
3.6	с коэффициентом риска 600 процентов		0	0	0	0	0	0
4	Кредитный риск по условным обязательствам кредитного характера, всего, в том числе:		2 242 991	2 217 735	1 130 885	1 814 972	1 798 131	835 561
4.1	по финансовым инструментам с высоким риском		1 149 054	1 130 885	1 130 885	910 419	903 016	835 561
4.2	по финансовым инструментам со средним риском		0	0	0	0	0	0
4.3	по финансовым инструментам с низким риском		0	0	0	0	0	0
4.4	по финансовым инструментам без риска		1 093 937	1 086 850	0	904 553	895 115	0
5	Кредитный риск по производным финансовым инструментам		1 022 615	2 166	2 166	26 209	167	167

Подраздел 2.2. Операционный риск

Номер строки	Наименование показателя	Номер пояснения	Данные на отчетную дату	Данные на соответствующую отчетную дату прошлого года
1	2	3	5	5
6	Операционный риск, всего, в том числе:	13.	138 819	122 154
6.1	Доходы для целей расчета капитала на покрытие операционного риска, всего, в том числе:		925 463	814 357
6.1.1	чистые процентные доходы		544 842	412 908
6.1.2	чистые непроцентные доходы		380 621	401 449
6.2	Количество лет, предшествующих дате расчета величины операционного риска		3	3

Подраздел 2.3. Рыночный риск

Номер строки	Наименование показателя	Номер пояснения	Данные на отчетную дату	Данные на соответствующую отчетную дату прошлого года
1	2	3	4	5
7	Совокупный рыночный риск, всего, в том числе:	13.	119 060.8	1 296 302.6
7.1	процентный риск, всего, в том числе:		1 057.1	101 879.8
7.1.1	общий		1 057.1	15 054.6
7.1.2	специальный		0	86 825.1

7.2	фондовый риск, всего, в том числе:		0	1 824.5
7.2.1	общий		0	912.2
7.2.2	специальный		0	912.2
7.3	валютный риск		105 847.5	0

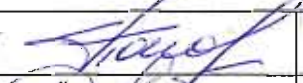
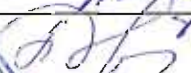
Раздел 3. Информация о величине резервов на покрытие сомнительных ссуд и иных активов

Номер строки	Наименование показателя	Номер пояснения	Данные на начало отчетного года	Прирост (+) / снижение (-) за отчетный период	Данные на отчетную дату
1	2	3	4	5	6
1	Фактически сформированные резервы на возможные потери, всего, в том числе:	10.1.	528 127	476 399	1 004 526
1.1	по ссудам, ссудной и приравненной к ней задолженности		486 567	378 978	865 545
1.2	по иным балансовым активам, по которым существует риск понесения потерь, и прочим потерям		24 299	89 426	113 725
1.3	по условным обязательствам кредитного характера и ценным бумагам, права на которые удостоверяются депозитариями, не удовлетворяющим критериям Банка России, отраженным на внебалансовых счетах		17 261	7 995	25 256
1.4	под операции с резидентами офшорных зон		0	0	0

Раздел «Справочно».

Информация о движении резерва на возможные потери по ссудам, ссудной и приравненной к ней задолженности (Номер пояснения 10.1).

1. Формирование (доначисление) резерва в отчетном периоде (тыс. руб.), всего 1 062 275, в том числе вследствие:
 - 1.1. выдачи ссуд: 516 620;
 - 1.2. изменения качества ссуд: 332 260;
 - 1.3. изменения официального курса иностранной валюты по отношению к рублю, установленного Банком России: 162 748;
 - 1.4. иных причин: 50 647.
2. Восстановление (уменьшение) резерва в отчетном периоде (тыс. руб.), всего 683 297, в том числе вследствие:
 - 2.1. списания безнадежных ссуд: 776;
 - 2.2. погашения ссуд: 557 109
 - 2.3. изменения качества ссуд: 57 645
 - 2.4. изменения официального курса иностранной валюты по отношению к рублю, установленного Банком России: 16 599;
 - 2.5. иных причин 51 168.

Председатель Правления		Попов Роман Якубович
Главный бухгалтер		Белозерова Лариса Викторовна



Исполнитель:		Чигиркина В.О.	
Телефон:		(495) 727-2976	
29	апреля	2015 г.	

Код территории по ОКАТО	Код кредитной организации (филиала)	
	по ОКПО	регистрационный номер (/порядковый номер)
45268581000	42949184	3291

**СВЕДЕНИЯ ОБ ОБЯЗАТЕЛЬНЫХ НОРМАТИВАХ
(публикуемая форма)**

по состоянию на «01» января 2015 г.

Кредитной организации	ПЕРВЫЙ ЧЕШСКО-РОССИЙСКИЙ БАНК Общество с Ограниченной Ответственностью («ООО ПЧРБ»)
	(полное фирменное и сокращенное фирменное наименование)
Почтовый адрес	119454, г. Москва, ул. Лобачевского, д. 27

Код формы по ОКУД 0409813
Квартальная (Годовая)
в процентах

Номер строки	Наименование показателя	Номер пояснения	Нормативное значение	Фактическое значение			
				на отчетную дату		на соответствующую отчетную дату прошлого года	
1	2	3	4	5		6	
1	Норматив достаточности базового капитала (Н1.1)	11.	5	7.8		9.8	
2	Норматив достаточности основного капитала банка (Н1.2)	11.	5.5	7.8		9.8	
3	Норматив достаточности собственных средств (капитала) банка (норматив Н1.0)	11.	10	12.9		15.0	
4	Норматив достаточности собственных средств (капитала) небанковской кредитной организации, имеющей право на осуществление переводов денежных средств без открытия банковских счетов и связанных с ними иных банковских операций (Н1.3)						
5	Норматив мгновенной ликвидности банка (Н2)	11.	15	57.4		48.1	
6	Норматив текущей ликвидности банка (Н3)	11.	50	75.7		60.4	
7	Норматив долгосрочной ликвидности банка (Н4)	11.	120	82.8		100.4	
8	Норматив максимального размера риска на одного заемщика или группу связанных заемщиков (Н6)	11.	25	Максимальное	18.9	Максимальное	23.9
				Минимальное	0.0	Минимальное	1.0
9	Норматив максимального размера крупных кредитных рисков (Н7)	11.	800	485.1		388.0	

18

10	Норматив максимального размера кредитов, банковских гарантий и поручительств, предоставленных банком своим участникам (акционерам) (Н9.1)	11.	50	0.8	0.5
11	Норматив совокупной величины риска по инсайдерам банка (Н10.1)	11.	3	1.4	2.1
12	Норматив использования собственных средств (капитала) банка для приобретения акций (долей) других юридических лиц (Н12)	11.	25	0.4	0
13	Норматив соотношения суммы ликвидных активов сроком исполнения в ближайшие 30 календарных дней к сумме обязательств РНКО (Н15)		X	X	X
14	Норматив ликвидности небанковской кредитной организации, имеющей право на осуществление переводов денежных средств без открытия банковских счетов и связанных с ними иных банковских операций (Н15.1)		X	X	X
15	Норматив максимальной совокупной величины кредитов клиентам - участникам расчетов на завершение расчетов (Н16)		X	X	X
16	Норматив предоставления РНКО от своего имени и за свой счет кредитов заемщикам, кроме клиентов - участников расчетов (Н16.1)		X	X	X
17	Норматив минимального соотношения размера ипотечного покрытия и объема эмиссии облигаций с ипотечным покрытием (Н18)		X	X	X

Председатель Правления	Попов Роман Якубович
Главный бухгалтер	Белозерова Лариса Викторовна

М.П.

Исполнитель	Чигиркина В.О.
Телефон:	(495) 727-2976
29 апреля 2015 г.	

Код территории по ОКАТО	Код кредитной организации (филиала)	
	по ОКПО	регистрационный номер (/порядковый номер)
45268581000	42949184	3291

ОТЧЕТ О ДВИЖЕНИИ ДЕНЕЖНЫХ СРЕДСТВ
(публикуемая форма)

за 2014 г.

Кредитной организации	ПЕРВЫЙ ЧЕШСКО-РОССИЙСКИЙ БАНК Общество с Ограниченной Ответственностью («ООО ПЧРБ»)
	(полное фирменное и сокращенное фирменное наименование)
Почтовый адрес	119454, г. Москва, ул. Лобачевского, д. 27

Код формы по ОКУД 0409814
Квартальная (Годовая)

тыс. руб.

Номер строки	Наименование статей	Номер пояснения	Денежные потоки за отчетный период	Денежные потоки за соответствующий отчетный период прошлого года
1	2	3	4	5
I	Чистые денежные средства, полученные от (использованные в) операционной деятельности			
1.1	Денежные средства, полученные от (использованные в) операционной деятельности до изменений в операционных активах и обязательствах, всего, в том числе:	12.	98 858	413 149
1.1.1	проценты полученные		2 204 716	2 096 769
1.1.2	проценты уплаченные		-1 684 101	-1 140 026
1.1.3	комиссии полученные		145 365	109 754
1.1.4	комиссии уплаченные		-16 497	-15 632
1.1.5	доходы за вычетом расходов по операциям с финансовыми активами, оцениваемыми по справедливой стоимости через прибыль или убыток, имеющимися в наличии для продажи		85 919	46 750
1.1.6	доходы за вычетом расходов по операциям с ценными бумагами, удерживаемыми до погашения		0	0
1.1.7	доходы за вычетом расходов по операциям с иностранной валютой		192 892	98 966
1.1.8	прочие операционные доходы		90 819	15 879
1.1.9	операционные расходы		-843 429	-722 105
1.1.10	расход (возмещение) по налогам		-76 826	-77 206
1.2	Прирост (снижение) чистых денежных средств от операционных активов и обязательств, всего, в том числе:		690 768	89 130
1.2.1	Чистый прирост (снижение) по обязательным резервам на счетах в Банке России		-160 532	-4 682
1.2.2	Чистый прирост (снижение) по вложениям в ценные бумаги, оцениваемым по справедливой стоимости через прибыль или убыток		-8 542	-1 443
1.2.3	Чистый прирост (снижение) по ссудной задолженности		-4 646 085	-2 812 613
1.2.4	Чистый прирост (снижение) по прочим активам		821 897	56 395

1.2.5	Чистый прирост (снижение) по кредитам, депозитам и прочим средствам Банка России		1 266 458	371 634
1.2.6	Чистый прирост (снижение) по средствам других кредитных организаций		2 387 814	915 585
1.2.7	Чистый прирост (снижение) по средствам клиентов, не являющихся кредитными организациями		361 452	1 672 109
1.2.8	Чистый прирост (снижение) по финансовым обязательствам, оцениваемым по справедливой стоимости через прибыль или убыток		0	0
1.2.9	Чистый прирост (снижение) по выпущенным долговым обязательствам		717 973	-90 747
1.2.10	Чистый прирост (снижение) по прочим обязательствам		-49 667	-17 108
1.3	Итого по разделу 1 (ст. 1.1 + ст. 1.2)		789 626	502 279
2	Чистые денежные средства, полученные от (использованные в) инвестиционной деятельности			
2.1	Приобретение ценных бумаг и других финансовых активов, относящихся к категории «имеющиеся в наличии для продажи»		-999 132	-1 453 286
2.2	Выручка от реализации и погашения ценных бумаг и других финансовых активов, относящихся к категории «имеющиеся в наличии для продажи»		1 292 259	881 641
2.3	Приобретение ценных бумаг, относящихся к категории «удерживаемые до погашения»		0	0
2.4	Выручка от погашения ценных бумаг, относящихся к категории «удерживаемые до погашения»		0	0
2.5	Приобретение основных средств, нематериальных активов и материальных запасов		-6 197	-21 677
2.6	Выручка от реализации основных средств, нематериальных активов и материальных запасов		35	8
2.7	Дивиденды полученные		0	0
2.8	Итого по разделу 2 (сумма строк с 2.1 по 2.7)		286 965	-593 314
3	Чистые денежные средства, полученные от (использованные в) финансовой деятельности			
3.1	Взносы акционеров (участников) в уставный капитал		0	0
3.2	Приобретение собственных акций (долей), выкупленных у акционеров (участников)		0	0
3.3	Продажа собственных акций (долей), выкупленных у акционеров (участников)		0	0
3.4	Выплаченные дивиденды		-35 000	0
3.5	Итого по разделу 3 (сумма строк с 3.1 по 3.4)		-35 000	0
4	Влияние изменений официальных курсов иностранных валют по отношению к рублю, установленных Банком России, на денежные средства и их эквиваленты		290 352	56 344
5	Прирост (использование) денежных средств и их эквивалентов		1 331 943	-34 691
5.1	Денежные средства и их эквиваленты на начало отчетного года	12.1.	1 197 187	1 231 878
5.2	Денежные средства и их эквиваленты на конец отчетного периода	12.1.	2 529 130	1 197 187

Председатель Правления	Попов Роман Якубович
Главный бухгалтер	Белозерова Лариса Викторовна

М.П.

Исполнитель	Чигиркина В.О.
Телефон:	(495)727-2976
29 апреля 2015 г.	