

MAZARS



АУДИТОРСКОЕ ЗАКЛЮЧЕНИЕ

**Публичное акционерное общество
Акционерный коммерческий банк
«Балтика»**

АУДИТОРСКОЕ ЗАКЛЮЧЕНИЕ

Адресат: **Акционерам акционерного коммерческого банка "БАЛТИКА" (публичное акционерное общество) и иным пользователям**

Аудируемое лицо

Наименование: Публичное акционерное общество акционерный коммерческий банк "Балтика" (ПАО АКБ «Балтика»).

Основной государственный регистрационный номер: 1023900001993.

Регистрационный номер Банка России: 967.

Место нахождения: 121069, Российская Федерация, г. Москва, Трубниковский пер., д.13, стр.1.

Аудитор

Наименование: Акционерное Общество «Мазар» (АО «Мазар»).

Основной государственный регистрационный номер: 1027739734219.

Место нахождения: 105064, г. Москва, Нижний Сусальный переулок, д. 5/19.

Аудитор является корпоративным членом профессионального аудиторского объединения, саморегулируемой организации аудиторов Некоммерческое Партнерство «Московская аудиторская палата». Номер в реестре аудиторов и аудиторских организаций саморегулируемой организации аудиторов (основной регистрационный номер записи): 10303044761.

Мы провели аудит прилагаемой годовой бухгалтерской (финансовой) отчетности **Публичного акционерного общества акционерный коммерческий банк «Балтика»**, состоящей из бухгалтерского баланса (публикуемая форма) по состоянию на 01 января 2015 года, отчета о финансовых результатах (публикуемая форма) за 2014 год, отчета о движении денежных средств (публикуемая форма) за 2014 год, отчета об уровне достаточности капитала, величине резервов на покрытие сомнительных ссуд и иных активов (публикуемая форма) по состоянию на 01 января 2015 года, сведений об обязательных нормативах (публикуемая форма) по состоянию на 01 января 2015 года и пояснительной информации.

Ответственность аудируемого лица за годовую бухгалтерскую (финансовую) отчетность

Руководство Банка несет ответственность за составление и достоверность указанной годовой бухгалтерской (финансовой) отчетности в соответствии с российскими правилами составления годовой бухгалтерской (финансовой) отчетности, и за систему внутреннего контроля, необходимую для составления годовой бухгалтерской (финансовой) отчетности, не содержащей существенных искажений вследствие недобросовестных действий или ошибок.

Ответственность аудитора

Наша ответственность заключается в выражении мнения о достоверности годовой бухгалтерской (финансовой) отчетности во всех существенных отношениях на основе проведенного нами аудита. Мы проводили аудит в соответствии с Федеральными Стандартами Аудиторской Деятельности. Данные стандарты требуют соблюдения применимых этических норм, а также планирования и проведения аудита таким образом, чтобы получить достаточную уверенность в том, что годовая бухгалтерская (финансовая) отчетность не содержит существенных искажений.

Аудит включал проведение аудиторских процедур, направленных на получение аудиторских доказательств, подтверждающих числовые показатели в годовой бухгалтерской (финансовой) отчетности и раскрытие в ней информации. Выбор аудиторских процедур является предметом нашего суждения, которое основывается на оценке риска существенных искажений, допущенных вследствие недобросовестных действий или ошибок. В процессе оценки данного риска нами рассмотрена система внутреннего контроля, обеспечивающая составление и достоверность годовой бухгалтерской (финансовой) отчетности, с целью выбора соответствующих аудиторских процедур, но не с целью выражения мнения об эффективности системы внутреннего контроля.

Аудит также включал оценку надлежащего характера применяемой учетной политики и обоснованности оценочных показателей, полученных руководством Банка, а также оценку представления годовой бухгалтерской (финансовой) отчетности.

Мы полагаем, что полученные в ходе аудита аудиторские доказательства дают достаточные основания для выражения мнения о достоверности годовой бухгалтерской (финансовой) отчетности.

Мнение

По нашему мнению, прилагаемая к настоящему аудиторскому заключению годовая бухгалтерская (финансовая) отчетность Банка отражает достоверно во всех существенных отношениях финансовое положение Банка по состоянию на 01 января 2015 года, результаты его финансово-хозяйственной деятельности и движение денежных средств за 2014 год в соответствии с российскими правилами составления годовой бухгалтерской (финансовой) отчетности кредитными организациями.

Заключение в соответствии с требованиями Федерального закона от 02.12.1990 года N 395-1 «О банках и банковской деятельности»


Аудит включал аудиторские процедуры в отношении выполнения Банком обязательных нормативов, установленных Банком России, по состоянию на отчетную дату, а также процедуры, направленные на рассмотрение соответствия внутреннего контроля и организации систем управления рисками Банка требованиям, предъявляемым Банком России. По результатам проведенных аудиторских процедур в отношении выполнения Банком по состоянию на отчетную дату обязательных нормативов, установленных Банком России, а также соответствия внутреннего контроля и организации систем управления рисками требованиям, предъявляемым Банком России, мы не выявили сведений, на которые мы считали бы необходимым обратить внимание в дополнение к информации, представленной в финансовой отчетности Банка.

Важные обстоятельства

Не изменяя мнения о достоверности финансовой отчетности, мы обращаем внимание на пояснение 11 «Описание характера некорректирующего события после отчетной даты» Пояснительной информации к Годовой бухгалтерской (финансовой) отчетности ПАО АКБ «Балтика» за 2014 год, где раскрыта информация о реорганизации ПАО АКБ «Балтика» в форме присоединения к Акционерному коммерческому банку «ЕНИСЕЙ» (публичное акционерное общество).

АО «Мазар»

Аудитор



Терехина А.А.

(квалификационный аттестат аудитора № 03-000653, выдан на основании решения СРО НП МоАП, протокол №211 от 14 мая 2014 года, ОРНЗ 21403041298 на неограниченный срок).

20 марта 2015 года

Код территории по ОКТО	Банковская отчетность	
	Код кредитной организации (филиала)	
4528652000	по ОКПО 09317619	регистрационный номер (порядковый номер) 967

БУХГАЛТЕРСКИЙ БАЛАНС
(публикуемая форма)
на 1 января 2015 года

Кредитной организации _____ Публичное акционерное общество акционерный коммерческий банк "Балтика", ПАО АКБ "Балтика"

(полное фирменное и сокращенное фирменное наименование)

Почтовый адрес 121069, г. Москва, пер. Трубниковский, д. 13, стр. 1

Код формы по ОКУД 0409806
Квартальная (Годовая)
тыс. руб.

Номер строки	Наименование статьи	Номер пояснений	Данные на отчетную дату	Данные на соответствующую отчетную дату прошлого года
1	2	3	4	5
I. АКТИВЫ				
1	Денежные средства	15.1	880374	993029
2	Средства кредитных организаций в Центральном банке Российской Федерации	15.1	786143	1577285
2.1	Обязательные резервы	15.1	465921	494636
3	Средства в кредитных организациях	15.1	125663	371393
4	Финансовые активы, оцениваемые по справедливой стоимости через прибыль или убыток	15.2, 15.3, 15.10	1947951	2921124
5	Чистая ссудная задолженность	15.4	10661083	11774750
6	Чистые вложения в ценные бумаги и другие финансовые активы, имеющиеся в наличии для продажи	15.5, 15.7, 15.10	6777551	2294291
6.1	Инвестиции в дочерние и зависимые организации		0	0
7	Чистые вложения в ценные бумаги, удерживаемые до погашения		0	0
8	Требование по текущему налогу на прибыль		0	0
9	Отложенный налоговый актив		0	0
10	Основные средства, нематериальные активы и материальные запасы	15.12-15.18	235537	301428
11	Прочие активы	15.19	830213	87777
12	Всего активов		22244515	20321077
II. ПАССИВЫ				
13	Кредиты, депозиты и прочие средства Центрального банка Российской Федерации	15.20	2696442	2772326
14	Средства кредитных организаций	15.20	1646309	196303
15	Средства клиентов, не являющихся кредитными организациями	15.21	11142139	13970209
15.1	Вклады физических лиц		7906944	6445286
16	Финансовые обязательства, оцениваемые по справедливой стоимости через прибыль или убыток		0	0
17	Выпущенные долговые обязательства	15.22	2602890	948989
18	Обязательство по текущему налогу на прибыль		0	0
19	Отложенное налоговое обязательство		0	0
20	Прочие обязательства	15.25	1300620	355994
21	Резервы на возможные потери по условным обязательствам кредитного характера, прочим возможным потерям и операциям с резидентами офшорных зон	15.26	187653	37264
22	Всего обязательств		19576053	18281085
III. ИСТОЧНИКИ СОБСТВЕННЫХ СРЕДСТВ				
23	Средства акционеров (участников)	15.27	1250328	1250328
24	Собственные акции (доли), выкупленные у акционеров (участников)		0	0
25	Эмиссионный доход		0	0
26	Резервный фонд		81992	81992
27	Переоценка по справедливой стоимости ценных бумаг, имеющихся в наличии для продажи		-663110	-83786
28	Переоценка основных средств		2	10
29	Нераспределенная прибыль (непокрытые убытки) прошлых лет		791303	464677
30	Неиспользованная прибыль (убыток) за отчетный период		1207947	328771
31	Всего источников собственных средств		2668462	2039992
IV. ВНЕБАЛАНСОВЫЕ ОБЯЗАТЕЛЬСТВА				
32	Безотзывные обязательства кредитной организации		39137269	10661231
33	Выданные кредитной организацией гарантии и поручительства		3520527	1150902
34	Условные обязательства некредитного характера		4773	0

Председатель Правления

Черняк О.Н.

Главный бухгалтер

Зарубина Л.Н.

М.П.

20.03.2015



Код территории по ОКATO	Код кредитной организации (Филиала)	
	по ОКПО	Регистрационный номер (порядковый номер)
45286552000	09317619	967

ОТЧЕТ О ПРИБЫЛЯХ И УБЫТКАХ (публикуемая форма)

за 2014 г.

Кредитной организации

Публичное акционерное общество акционерный коммерческий банк "Балтика", ПАО АКБ "Балтика"

Почтовый адрес

121069, г. Москва, пер. Трубниковский, д. 13, стр. 1

Код формы по ОКУД 0409807

Квартальная (Годовая)

тыс. руб.

Номер строки	Наименование статьи	Номер пояснений	Данные за отчетный период	Данные за соответствующий период прошлого года
1	2	3	4	5
1	Процентные доходы, всего, в том числе:		2852011	2288996
1.1	От размещения средств в кредитных организациях		64848	35865
1.2	От ссуд, предоставленных клиентам, не являющимся кредитными организациями		2418388	1949525
1.3	От оказания услуг по финансовой аренде (лизингу)		0	0
1.4	От вложений в ценные бумаги		368775	303606
2	Процентные расходы, всего, в том числе:		1044427	911080
2.1	По привлеченным средствам кредитных организаций		245377	164089
2.2	По привлеченным средствам клиентов, не являющимся кредитными организациями		735108	669299
2.3	По выпущенным долговым обязательствам		63942	77692
3	Чистые процентные доходы (отрицательная процентная маржа)		1807584	1377916
4	Изменение резервов на возможные потери по ссудам, ссудной и приравненной к ней задолженности, средствам, размещенным на корреспондентских счетах, а также начисленным процентным доходам, всего, в том числе:	16.1	-2256399	-518850
4.1	Изменение резерва на возможные потери по начисленным процентным доходам		-25734	954
5	Чистые процентные доходы (отрицательная процентная маржа) после создания резерва на возможные потери		-448815	859066
6	Чистые доходы от операций с финансовыми активами, оцениваемыми по справедливой стоимости через прибыль или убыток		-174912	-23411
7	Чистые доходы от операций с ценными бумагами, имеющимися в наличии для продажи		-66370	5882
8	Чистые доходы от операций с ценными бумагами, удерживаемыми до погашения		0	0
9	Чистые доходы от операций с иностранной валютой	16.2	645424	37946
10	Чистые доходы от переоценки иностранной валюты	16.2	1159697	23032
11	Доходы от участия в капитале других юридических лиц		0	0
12	Комиссионные доходы		601305	769042
13	Комиссионные расходы		59142	59361
14	Изменение резерва на возможные потери по ценным бумагам, имеющимся в наличии для продажи		0	0
15	Изменение резерва на возможные потери по ценным бумагам, удерживаемым до погашения		0	0
16	Изменение резерва по прочим потерям	16.1	-386926	-31077
17	Прочие операционные доходы		1192342	12033
18	Чистые доходы (расходы)		2452603	1593151
19	Операционные расходы	16.5	1128140	1164899
20	Прибыль (убыток) до налогообложения		1324463	428252
21	Начисленные (уплаченные) налоги	16.3	116516	101481
22	Прибыль (убыток) после налогообложения		1207947	326771
23	Выплаты из прибыли после налогообложения, всего, в том числе:		0	0
23.1	Распределение между акционерами (участниками) в виде дивидендов		0	0
23.2	Отчисления на формирование и пополнение резервного фонда		0	0
24	Неиспользованная прибыль (убыток) за отчетный период		1207947	326771

Председатель Правления

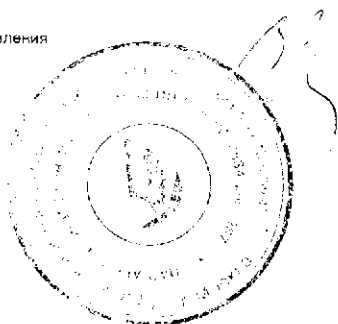
Черняк О.Н.

Главный бухгалтер

Зарубина Л.Н.

М.П.

20.03.2015



Код территории по ОКATO	Код кредитной организации (Филиал)	
	по ОКПО	регистрационный номер (порядковый номер)
45286592000	09317619	957

**ОТЧЕТ ОБ УРОВНЕ ДОСТАТОЧНОСТИ КАПИТАЛА ДЛЯ ПОКРЫТИЯ РИСКОВ,
ВЕЛИЧИНЕ РЕЗЕРВОВ НА ПОКРЫТИЕ СомНИТЕЛЬНЫХ ССУД И ИНЫХ АКТИВОВ**
(публикуемая форма)

на 1 января 2015 года

Кредитной организации

Публичное акционерное общество «Акционерный коммерческий банк "Балтика", ПАО АКБ "Балтика"

(полное фирменное и сокращенное фирменное наименования)

Почтовый адрес

191014, г. Санкт-Петербург, Виленский пер., 15, лит. А, п. 19-Н

Код формы по ОКУД 0409806

Квартальная (Годовая)

Раздел 1. Информация об уровне достаточности капитала

Номер строки	Наименование показателя	Номер пояснения	Данные на начало отчетного года	Прирост (+) / снижение (-) за отчетный период	Данные на отчетную дату
1	2	3	4	5	6
1	Собственные средства (капитал): тыс. руб., всего, в том числе:	17	2072711	760431	2853142
1.1	Источники базового капитала:				
1.1.1	Уставный капитал, всего, в том числе: сформированный:		1706907	326626	2123533
1.1.1.1	обыкновенными акциями (долями)		1250238	0	1250238
1.1.1.2	привилегированными акциями		0	0	0
1.1.2	Эмиссионный доход		0	0	0
1.1.3	Резервный фонд		81892	0	81892
1.1.4	нераспределенная прибыль прошлых лет		484877	326626	791303
1.1.4.1	отчетного года		484877	326626	791303
1.2	Показатели, уменьшающие источники базового капитала:		0	0	0
1.2.1	Нематериальные активы	17.2	13444	7064	6360
1.2.2	Отложенные налоговые расходы		2293	-1021	1272
1.2.3	Собственные акции (доли), выкупленные у акционеров (участников)		0	0	0
1.2.4	Убытки:		0	0	0
1.2.4.1	прошлых лет		0	0	0
1.2.4.2	отчетного года		0	0	0
1.2.5	Инвестиции в капитал финансовых организаций:		0	0	0
1.2.5.1	несущественные		0	0	0
1.2.5.2	существенные		0	0	0
1.2.5.3	совокупная сумма существенных вложений и совокупная сумма отложенных налоговых расходов		0	0	0
1.2.6	Отрицательная величина добавочного капитала		0	0	0
1.2.7	Обязательства по приобретению источников базового капитала	17.2	11151	-6063	5088
1.2.8	Средства, поступившие в оплату акций (долей), включаемые в состав базового капитала		0	0	0
1.3	Базовый капитал	17.1, 17.2	1783463	333710	2117173
1.4	Источники добавочного капитала:				
1.4.1	Уставный капитал, сформированный привилегированными акциями, всего, в том числе:		0	0	0
1.4.1.1	выпущенный в соответствии с Федеральным законом от 18 июля 2009 года № 181-ФЗ "Об использовании государственных ценных бумаг Российской Федерации для повышения капитализации банков"		0	0	0
1.4.2	Эмиссионный доход		0	0	0
1.4.3	Субординированный заем с дополнительными условиями		0	0	0
1.4.4	Субординированный кредит (депозит, заем, облигационный заем) без ограничения срока привлечения		0	0	0
1.5	Показатели, уменьшающие источники добавочного капитала:				
1.5.1	Вложения в собственные привилегированные акции	17.2	11151	-6063	5088
1.5.2	Инвестиции в капитал финансовых организаций:		0	0	0
1.5.2.1	несущественные		0	0	0
1.5.2.2	существенные		0	0	0
1.5.3	Субординированный кредит (депозит, заем, облигационный заем), предоставленный финансовым организациям		0	0	0
1.5.3.1	несущественные		0	0	0
1.5.3.2	существенные		0	0	0
1.5.4	Отрицательная величина дополнительного капитала		0	0	0
1.5.5	Обязательства по приобретению источников добавочного капитала		0	0	0
1.5.6	Средства, поступившие в оплату акций (долей), включаемые в состав добавочного капитала		0	0	0
1.6	Добавочный капитал		0	0	0
1.7	Основной капитал	17.1, 17.2	1783463	333710	2117173
1.8	Источники дополнительного капитала:				
1.8.1	Уставный капитал, сформированный привилегированными акциями, всего, в том числе:		289248	456729	745969
1.8.1.1	после 1 марта 2013 года		72	0	72
1.8.2	Уставный капитал, сформированный за счет капитализации прироста стоимости имущества		0	0	0
1.8.3	Прибыль:		0	0	0
1.8.3.1	текущего года		289166	456729	745895
1.8.3.2	прошлых лет		289166	456729	745895
1.8.4	Субординированный кредит (депозит, заем, облигационный заем), всего, в том числе:		0	0	0
1.8.4.1	привлеченный (размещенный) до 1 марта 2013 года		0	0	0
1.8.4.2	предоставленный в соответствии с Федеральными законами от 13 октября 2008 года № 173-ФЗ "О дополнительных мерах по поддержке финансовой системы Российской Федерации" и от 27 октября 2008 года № 175-ФЗ "О дополнительных мерах для укрепления стабильности банковской системы в период до 31 декабря 2014 года"		0	0	0
1.9	Прирост стоимости имущества:				
1.9.1	Показатели, уменьшающие источники дополнительного капитала:		10	-8	2
1.9.2	Вложения в собственные привилегированные акции		0	0	0
1.9.3	Инвестиции в капитал финансовых организаций:		0	0	0
1.9.3.1	несущественные		0	0	0
1.9.3.2	существенные		0	0	0
1.9.4	Субординированный кредит (депозит, заем, облигационный заем), предоставленный финансовым организациям		0	0	0
1.9.4.1	несущественный		0	0	0
1.9.4.2	существенный		0	0	0
1.9.5	Обязательства по приобретению источников дополнительного капитала		0	0	0
1.9.6	Средства, поступившие в оплату акций (долей), включаемые в состав дополнительного капитала		0	0	0
1.10	Показатели, уменьшающие сумму основного и дополнительного капитала:				
1.10.1	Прогнозируемая дебиторская задолженность длительностью свыше 30 календарных дней		0	0	0
1.10.2	Субординированные кредиты: стоимость которых не превышает 1% от величины уставного капитала кредитной организации-заставщика		0	0	0
1.10.3	Превышение совокупной суммы кредитов, банковских гарантий и поручительств, предоставленных своим участникам (акционерами) и инсайдерам, над их максимальным размером в соответствии с федеральными законами и нормативными актами Банка России		0	0	0
1.10.4	Превышение вложений в строительство, изготовление и приобретение основных средств над суммой источников основного и дополнительного капитала		0	0	0



1.05	Применения действительной стоимости доли вышедшего участника общества с ограниченной ответственностью над стоимостью, по которой доля была реализована другому участнику общества с ограниченной ответственностью		0	0	0
1.11	Дополнительный капитал	17.2	288248	458721	745868
2	Активы, взвешенные по уровню риска (тыс. руб.), всего, в том числе		0	0	0
2.1	необходимые для определения достаточности базового капитала	19.2	19566718	3693254	23359872
2.2	необходимые для определения достаточности основного капитала	19.2	19566718	3693254	23359872
3	Достаточность капитала (процент)	X	X	X	X
3.1	Достаточность базового капитала	17.4, 19.1.7	9.1	X	9.1
3.2	Достаточность основного капитала	17.4, 19.1.7	9.1	X	9.1
3.3	Достаточность собственных средств (капитала)	17.4, 19.1.7	10.2	X	12.3

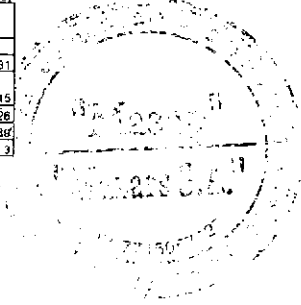
Раздел 2. Сведения о величине кредитного, операционного и рыночного риска, покрываемых капиталом

Подраздел 2.1. Кредитный риск

Номер строки	Наименование показателя	Номер пояснения	Данные на отчетную дату			Данные на соответствующую отчетную дату прошлого года		
			Стоимость активов (инструментов)	Активы (инструменты) за вычетом сформированных резервов на возможные потери	Стоимость активов (инструментов), взвешенных по уровню риска	Стоимость активов (инструментов)	Активы (инструменты) за вычетом сформированных резервов на возможные потери	Стоимость активов (инструментов), взвешенных по уровню риска
1	Кредитный риск по активам, отраженным на балансовых счетах	19.2	14513878	12324884	7278517	16328763	15188805	9501580
1.1	Активы с коэффициентом риска 0%, всего, из них:		4873154	4873154	0	5407473	5407473	0
1.1.1	денежные средства и обязательные резервы, депонированные в Банке России		1666517	1666517	0	2570314	2570314	0
1.1.2	кредитные требования и другие требования и другие требования, обеспеченные гарантиями РФ, Минфина России и Банка России и залогом государственных долговых ценных бумаг Российской Федерации, Минфина России и Банка России		0	0	0	0	0	0
1.1.3	кредитные требования и другие требования к кредитным организациям - резидентам стран, имеющих страновую оценку "0", "1", в том числе обеспеченные гарантиями этих стран и т.д. далее		0	0	0	0	0	0
1.2	Активы с коэффициентом риска 20%, всего, из них:		453586	453586	80363	349657	349657	69905
1.2.1	кредитные требования и другие требования к субъектам РФ, муниципальным образованиям, к иным организациям, обеспеченные гарантиями и залогом ценных бумаг субъектов РФ и муниципальных образований		0	0	0	0	0	0
1.2.2	кредитные требования и другие требования к кредитным организациям - резидентам стран, имеющих страновую оценку "2", в том числе обеспеченные их гарантиями (залогом ценных бумаг)		0	0	0	0	0	0
1.2.3	кредитные требования и другие требования к кредитным организациям - резидентам стран со страновой оценкой "0", "1", имеющих рейтинг долгосрочной кредитоспособности, в том числе обеспеченные их гарантиями		81	81	18	2786	2786	558
1.3	Активы с коэффициентом риска 50%, всего, из них:		0	0	0	0	0	0
1.3.1	кредитные требования и другие требования в иностранной валюте, обеспеченные гарантиями РФ, Минфина России и Банка России и залогом государственных долговых ценных бумаг Российской Федерации, Минфина России и Банка России, номинированных в иностранной валюте		0	0	0	0	0	0
1.3.2	кредитные требования и другие требования к кредитным организациям - резидентам стран, имеющих страновую оценку "3", в том числе обеспеченные их гарантиями (залогом ценных бумаг)		0	0	0	0	0	0
1.3.3	кредитные требования и другие требования к кредитным организациям - резидентам стран со страновой оценкой "0", "1", не имеющих рейтинг долгосрочной кредитоспособности, и к кредитным организациям - резидентам стран со страновой оценкой "2", в том числе обеспеченные их гарантиями		0	0	0	0	0	0
1.4	Активы с коэффициентом риска 100%, всего, из них:		9387138	7198254	7198254	10571853	9431875	9431875
1.4.1	Средства заочной кредитования юридических лиц		5340848	4290871	4290871	5616213	4584064	4584064
1.4.2	Средства заочной кредитования физических лиц		838326	959240	959240	3712536	3524859	3624859
1.4.3	Требования по договорам уступки прав требования юридических лиц		865029	418064	418064	0	0	0
1.4.4	Требования по договорам уступки прав требования физических лиц		889047	584493	584493	647770	609269	609269
1.4.5	Межбанковские кредиты		521714	518267	518267	224850	222602	222602
1.4.6	Требования по поставкам денежных средств по операциям с ценными бумагами		541905	305456	305456	0	0	0
1.5	Активы с коэффициентом риска 150% - кредитные требования и другие требования к центральным банкам или правительствам стран, имеющих страновую оценку "7"		0	0	0	0	0	0
2	Активы с повышенными коэффициентами риска, всего, в том числе:		8150810	3847653	5767262	3264108	2728597	3864795
2.1	с коэффициентом риска 110%		41393	10543	11597	286459	282751	289028
2.2	с коэффициентом риска 150%		8108917	3837110	5755865	2877547	2463846	3095789
3	Кредиты на потребительские цели, всего, в том числе:		4175	3743	4701	3347	3213	3746
3.1	с коэффициентом риска 110%		2752	2535	2789	3300	2875	3183
3.2	с коэффициентом риска 140%		1032	839	1175	157	154	216
3.3	с коэффициентом риска 170%		0	0	0	0	0	0
3.4	с коэффициентом риска 200%		391	369	738	180	184	368
3.5	с коэффициентом риска 300%		0	0	0	0	0	0
3.6	с коэффициентом риска 600%		0	0	0	0	0	0
4	Кредитный риск по условным обязательствам кредитного характера, всего, в том числе:		3520527	3367483	3367483	1150902	1129504	1129504
4.1	по финансовым инструментам с высоким риском		3520527	3367483	3367483	1150902	1129504	1129504
4.2	по финансовым инструментам со средним риском		0	0	0	0	0	0
4.3	по финансовым инструментам с низким риском		0	0	0	0	0	0
4.4	по финансовым инструментам без риска		0	0	0	0	0	0
5	Кредитный риск по производным финансовым инструментам		0	0	0	0	0	0

Подраздел 2.2. Операционный риск

Номер строки	Наименование показателя	Номер пояснения	Данные на отчетную дату	Данные на соответствующую отчетную дату прошлого года
1	Операционный риск, всего, в том числе:	19.4	280725	173831
6	Доходы для целей расчета капитала на покрытие операционного риска, всего, в том числе:		280725	173831
6.1	чистые процентные доходы		2157773	1583015
6.2	чистые непроцентные доходы		1377816	802026
6.2	Количество лет, предшествующих дате расчета величины операционного риска		779857	670886



Подраздел 2.3. Рыночный риск

Номер строки	Наименование показателя	Номер пояснений	Данные на отчетную дату	Данные на соответствующую отчетную дату прошлого года
1	2	3	4	5
7	Совокупный рыночный риск всего, в том числе	19.3	3879512	1850358
7.1	процентный риск, всего, в том числе		294361	158029
7.1.1	общий			
7.1.2	специальный		178234	122587
7.2	фондовый риск, всего, в том числе		116127	33462
7.2.1	общий		0	0
7.2.2	специальный		0	0
7.3	валютный риск		0	0

Раздел 3. Информация о величине резервов на покрытие сомнительных ссуд и иных активов

Номер строки	Наименование показателя	Номер пояснений	Данные на начало отчетного года	Прирост (+)/уменьшение (-) за отчетный период	Данные на отчетную дату
1	2	3	4	5	6
1	Фактически сформированные резервы на возможные потери, всего в том числе	16.1	1780215	2641405	4421620
1.1	по ссудам, ссудной и приравненной к ней задолженности		1707525	2479138	4186861
1.2	по иным балансовым активам, по которым существует риск понесения потерь, и прочим потерям		35523	11783	47306
1.3	по условным обязательствам кредитного характера и ценным бумагам, права на которые удостоверены депозитариями, не удовлетворяющим критериям Банка России, отраженным на внебалансовых счетах		37167	150486	187653
1.4	под операции с резидентами офшорных зон		0	0	0

Раздел "Справочно" Информация о движении резерва на возможные потери по ссудам, ссудной и приравненной к ней задолженности

1. Формирование (доначисление) резерва в отчетном периоде (тыс. руб.), всего 8283179, в том числе вследствие:
- 1.1 выдачи ссуд 4673184
 - 1.2 изменения качества ссуд 3600641
 - 1.3 изменения официального курса иностранной валюты по отношению к рублю, установленного Банком России 401670
 - 1.4 иных причин 817884
2. Восстановление (уменьшение) резерва в отчетном периоде (тыс. руб.), всего 6814042, в том числе вследствие:
- 2.1 списания безнадежных ссуд 1307
 - 2.2 погашения ссуд 4480792
 - 2.3 изменения качества ссуд 1718169
 - 2.4 изменения официального курса иностранной валюты по отношению к рублю, установленного Банком России 229387
 - 2.5 иных причин 383087

Председатель Правления


Главный бухгалтер

М.П.

20.03.2015

Черныш О.Н.

Зарубина Л.Н.



Банковская отчетность		
Код территории по ОКATO	Код кредитной организации (Филиала)	
	по ОКПО	регистрационный номер (порядковый номер)
45286552000	09317619	967

**Сведения об обязательных нормативах
(публикуемая форма)**

на 1 января 2015 года

Кредитной организации

Публичное акционерное общество акционерный коммерческий банк "Балтика", ПАО АКБ "Балтика"

Почтовый адрес

121059 - Москва, пер. Трубниковский, д. 13, стр. 1

(полное фирменное и сокращенное фирменное наименования)

Код формы по ОКУД 0409813

Квартальная (Годовая)

в процентах

Номер строки	Наименование показателя	Номер пояснений	Нормативное значение	Фактические значения	
				на отчетную дату	на соответствующую отчетную дату прошлого года
1	2	3	4	5	6
1	Норматив достаточности базового капитала (Н1.1)	17.4, 19.1.7	5	9.1	9.1
2	Норматив достаточности основного капитала банка (Н1.2)	17.4, 19.1.7	5.5	9.1	9.1
3	Норматив достаточности собственных средств (капитала) банка (норматив Н1.0)	17.4, 19.1.7	10	12.3	10.2
4	Норматив достаточности собственных средств (капитала) небанковской кредитной организации, имеющей право на осуществление переводов денежных средств без открытия банковских счетов и связанных с ними иных банковских операций (Н1.3)		0	0	0
5	Норматив мгновенной ликвидности банка (Н2)		15	80.3	37.4
6	Норматив текущей ликвидности банка (Н3)		50	91	55.4
7	Норматив долгосрочной ликвидности (Н4)		120	45.0	115.8
8	Норматив максимального размера риска на одного заемщика или группу связанных заемщиков (Н6)		25	максимальное 20.3 минимальное 0.1	максимально 23.7 минимальное 0.1
9	Норматив максимального размера крупных кредитных рисков (Н7)		800	368.7	384.8
10	Норматив максимального размера кредитов, банковских гарантий и поручительств, предоставленных банком своим участникам (акционерам) (Н9.1)		50	3	8.6
11	Норматив совокупной величины риска по инсайдерам банка (Н10.1)		3	2.1	2.5
12	Норматив использования собственных средств (капитала) банка для приобретения акций (долей) других юридических лиц (Н12)		25	0	0
13	Норматив соотношения суммы ликвидных активов сроком исполнения в ближайшие 30 календарных дней к сумме обязательств РНКО (Н15)		0	0	0
14	Норматив ликвидности небанковской кредитной организации, имеющей право на осуществление переводов денежных средств без открытия банковских счетов и связанных с ними иных банковских операций (Н15.1)		0	0	0
15	Норматив максимальной совокупной величины кредитов клиентам - участникам расчетов на завершение расчетов (Н16)		0	0	0
16	Норматив предоставления РНКО от своего имени и за свой счет кредитов заемщикам, кроме клиентов - участников расчетов (Н18.1)		0	0	0
17	Норматив минимального соотношения размера ипотечного покрытия и объема эмиссии облигаций с ипотечным покрытием (Н18)		0	0	0

Председатель Правления

Главный бухгалтер

М.П.

20.03.2015

Черняк О.Н.

Зарубина Л.Н.



Банковская отчетность		
Код территории по ОКATO	Код кредитной организации	
	по ОКПО	Регистрационный номер (порядковый номер)
45286552000	08317619	967

ОТЧЕТ О ДВИЖЕНИИ ДЕНЕЖНЫХ СРЕДСТВ
(публикуемая форма)

за 2014 г.

Кредитной организации: Публичное акционерное общество акционерный коммерческий банк "Балтика", ПАО АКБ "Балтика"
Почтовый адрес: 121069, г. Москва, пер. Трубниковский, д. 13, стр. 1

Код формы по ОКУД 0409814

Номер строки	Наименование показателя	Номер пояснений	Годовая тыс. руб.	
			Денежные потоки за отчетный период	Денежные потоки за предыдущий отчетный период
1	2	3	4	5
1.1	Чистые денежные средства, полученные от (использованные в) операционной деятельности			
1.1.1	Денежные средства, полученные от (использованные в) операционной деятельности до изменений в операционных активах и обязательствах, всего, в том числе:		2091582	1127003
1.1.1.1	Проценты полученные			
1.1.1.2	Проценты уплаченные		2850501	2279160
1.1.1.3	Комиссии полученные		-1080488	-775820
1.1.1.4	Комиссии уплаченные		601305	769042
1.1.5	Доходы за вычетом расходов по операциям с финансовыми активами, оцениваемыми по справедливой стоимости через прибыль или убыток, имеющимися в наличии для продажи		-69142	-59381
1.1.5			-86605	1372
1.1.6	Доходы за вычетом расходов по операциям с ценными бумагами, удерживаемыми до погашения		0	0
1.1.7	Доходы за вычетом расходов по операциям с ценными бумагами, удерживаемыми до погашения		0	0
1.1.8	Прочие операционные доходы		645424	37945
1.1.9	Операционные расходы		12749	34608
1.1.10	Расход (возмещение) по налогам		-607663	-1062967
1.2	Прирост (снижение) чистых денежных средств от операционных активов и обязательств, всего, в том числе		-174488	-96976
1.2.1	Чистый прирост (снижение) по обязательным резервам на счетах Банка России		-6094065	-231580
1.2.2	Чистый прирост (снижение) по вложениям в ценные бумаги, оцениваемым по справедливой стоимости через прибыль или убыток		28715	-166423
1.2.3	Чистый прирост (снижение) по ссудной задолженности		823641	-567564
1.2.4	Чистый прирост (снижение) по прочим активам		-5959749	-3822533
1.2.5	Чистый прирост (снижение) по кредитам, депозитам и прочим средствам Банка России		-828015	145264
1.2.6	Чистый прирост (снижение) по средствам других кредитных организаций		-75884	1120823
1.2.7	Чистый прирост (снижение) по средствам клиентов, не являющихся кредитными организациями		1224397	-893013
1.2.8	Чистый прирост (снижение) по финансовым обязательствам, оцениваемым по справедливой стоимости через прибыль или убыток		-4026168	5247619
1.2.9	Чистый прирост (снижение) по выпущенным долговым обязательствам		0	0
1.2.10	Чистый прирост (снижение) по прочим обязательствам		1646998	-203101
1.3	Итого по разделу 1 (ст. 1.1 + ст. 1.2)		471999	-620491
2	Чистые денежные средства, полученные от (использованные в) инвестиционной деятельности		-4902474	1358583
2.1	Приобретение ценных бумаг и других финансовых активов, относящихся к категории "имеющиеся в наличии для продажи"			
2.2	Выручка от реализации и погашения ценных бумаг и других финансовых активов, относящихся к категории "имеющиеся в наличии для продажи"		-2092003	-1148807
2.3	Приобретение ценных бумаг, относящихся к категории "удерживаемые до погашения"		5435430	426439
2.4	Выручка от погашения ценных бумаг, относящихся к категории "удерживаемые до погашения"		0	0
2.5	Приобретение основных средств, нематериальных активов и материальных запасов		0	0
2.6	Выручка от реализации основных средств, нематериальных активов и материальных запасов		-33330	-27012
2.7	Дивиденды полученные		87837	358
2.8	Итого по разделу 2 (сумма строк с 2.1 по 2.7)		0	0
3	Чистые денежные средства, полученные от (использованные в) финансовой деятельности		3377934	-747024
3.1	Взносы акционеров (участников) в уставный капитал		0	322657
3.2	Приобретение собственных акций (долей), выкупленных у акционеров (участников)		0	0
3.3	Продажа собственных акций (долей), выкупленных у акционеров (участников)		0	0
3.4	Выплаченные дивиденды		0	0
3.5	Итого по разделу 3 (сумма строк с 3.1 по 3.4)		-165	-208
4	Влияние изменений официальных курсов иностранных валют по отношению к рублю, установленных Банком России, на денежные средства и их эквиваленты		-165	322448
5	Прирост (использование) денежных средств и их эквивалентов		103506	34721
5.1	Денежные средства и их эквиваленты на начало отчетного года		-1121198	968728
5.2	Денежные средства и их эквиваленты на конец отчетного года		2446890	1478163
16			1325891	2446890

Председатель Правления

Черняк О.Н.

Главный бухгалтер

Зарубина Л.Н.

МП

26.03.2015



Всего прошито и
пронумеровано
89 лист(ов)

