


Банковская отчетность			
Код территории (Код кредитной организации (филиала) по ОКТО	по ОКПО	регистрационный номер	/// порядковый номер
143277565000	16249960	1975	

БУХГАЛТЕРСКИЙ БАЛАНС  
(публикуемая форма)  
на 01.01.2016 года


Кредитная организация Общество с ограниченной ответственностью Коммерческий Банк АйМаниБанк/ООО КБ АйМаниБанк.  
Почтовый адрес 125212, г. Москва, ул. Выборгская д. 16 корп.2

Код формы по ОКД 0409806  
Квартальная (Годовая)  
тыс. руб.

Номер строки	Наименование статьи	Номер пояснений	Данные на отчетную дату	Данные на начало отчетного года
1	2	3	4	5
<b>I. АКТИВЫ</b>				
11	Денежные средства	1.4.1.1	3680251	8915331
12	Средства кредитных организаций в Центральном банке Российской Федерации	1.4.1.1	6891601	2788431
12.1	Областельные резервы	1.4.1.1	1431811	1611031
13	Средства в кредитных организациях	1.4.1.1	59651451	14685081
14	Финансовые активы, оцениваемые по справедливой стоимости через прибыль или убыток	1.4.1.2	6774571	6217371
15	Чистая ссудная задолженность	1.4.1.4	181502051	167921091
16	Чистые вложения в ценные бумаги и другие финансовые активы, внесенные в наличие для продажи		1055071	01
16.1	Инвестиции в дочерние и зависимые организации		01	01
17	Чистые вложения в ценные бумаги, удерживаемые до погашения		01	01
18	Требования по текущему налогу на прибыль		281291	422871
19	Отложенный налоговый актив		21531	138181
20	Основные средства, нематериальные активы и материальные запасы	1.4.1.14	771991	796361
21	Прочие активы	1.4.1.19	3084071	7616171
22	Всего активов		263713861	215500881
<b>II. ПАССИВЫ</b>				
23	Кредиты, депозиты и прочие средства Центрального банка Российской Федерации		01	01
24	Средства кредитных организаций	1.4.1.20	6606091	21165041
25	Средства клиентов, не классифицированные кредитными организациями	1.4.1.21	226340151	166877021
25.1	Вклады (средства) физических лиц в том числе индивидуальных предпринимателей	1.4.1.21	220377741	161908621
26	Финансовые обязательства, оцениваемые по справедливой стоимости через прибыль или убыток		01	01
27	Выпущенные долговые обязательства	1.4.1.22, 1.4.1.23	2011	2433871
28	Обязательство по текущему налогу на прибыль		6101	99411
29	Отложенное налоговое обязательство		321	01
30	Прочие обязательства	1.4.1.25	8863041	1850301
31	Резервы на возможные потери по условным обязательствам кредитного характера, прочим возможным потерям и операциям с резервными операциями зом	1.7	24971	502571
32	Всего обязательств		242040681	192928211
<b>III. ИСТОЧНИКИ СОБСТВЕННЫХ СРЕДСТВ</b>				
33	Средства акционеров (участников)	1.4.1.26	15500001	15500001
34	Собственные акции (доли), выкупленные у акционеров (участников)		01	01
35	Эмиссионный доход		01	01
36	Резервный фонд		01	01
37	Переоценка по справедливой стоимости ценных бумаг, внесенных в наличие для продажи, уменьшенная на отложенное налоговое обязательство (увеличенная на отложенный налоговый актив)		1301	01
38	Переоценка основных средств, уменьшенная на отложенное налоговое обязательство		01	01
39	Нераспределенная прибыль (непокрытые убытки) прошлых лет		7072671	6675441
40	Нераспределенная прибыль (убыток) за отчетный период		-800791	397231
41	Всего источников собственных средств		21673281	22572671
<b>IV. ВНЕБАЛАНСОВЫЕ ОБЯЗАТЕЛЬСТВА</b>				
42	Возмещение обязательств кредитной организацией	1.7	25161	4623081
43	Выполнение кредитной организацией гарантий и поручительства	1.7	1561941	4979521
44	Обеспечение обязательств кредитного характера	1.7	4528061	408291

Заместитель Председателя Правления  
И.П.   
АйМаниБанк  
Заместитель главного бухгалтера  
Исполнитель  
Тел: (495) 4606805333  
125040, ул. Мясницкая, д. 10

Волчкин Игорь Владимирович  
Сорокина Мария Ивановна  
Калинин В.В.



Банковская отчетность			
Код территории (Код кредитной организации (фирмы))			
по ОКЕО	по ОКПО	регистрационный номер	
		(/порядковый номер)	
45277565000	16249960	1975	

Отчет о финансовых результатах (публикуемая форма)


за 2015 год

Кредитной организации Общество с ограниченной ответственностью Коммерческий Банк АйМаниБанк/ООО КБ АйМаниБанк

Почтовый адрес 125112, г. Москва, ул. Выборгская д. 16 корп.2

Код формы по ОКУД 0409807  
Квартальная (Годовая)  
тыс. руб.

Номер строки	Наименование статьи	Номер показателя	Данные за отчетный период	Данные за соответствующий период прошлого года
1	2	3	4	5
11	Процентные доходы, всего, в том числе:	11.2	3621409	3889685
11.1	от размещения средств в кредитных организациях		581140	114163
11.2	от ссуд, предоставленных клиентам, не являющимся кредитными организациями		2973448	3723508
11.3	от оказания услуг по финансовой аренде (лизингу)		0	0
11.4	от вложений в ценные бумаги		66801	52014
12	Процентные расходы, всего, в том числе:	11.2	3909391	2603366
12.1	по привлеченным средствам кредитных организаций		72761	55757
12.2	по привлеченным средствам клиентов, не являющимся кредитными организациями		3826115	2434324
12.3	по выпущенным долговым обязательствам		10515	113275
13	Чистые процентные доходы (отрицательная процентная маржа)		-287982	1286329
14	Изменение резерва на возможные потери по ссудам, ссудной и приравненной к ней задолженности, средствам, размещенным на корреспондентских счетах, а также начисленным процентным доходам, всего, в том числе:	11.2	-1542404	343310
14.1	изменение резерва на возможные потери по начисленным процентным доходам		-113729	-10130
15	Чистые процентные доходы (отрицательная процентная маржа) после создания резерва на возможные потери		-1630386	1629629
16	Чистые доходы от операций с финансовыми активами, оцениваемыми по справедливой стоимости через прибыль или убыток		55342	-76360
17	Чистые доходы от операций с ценными бумагами, имеющимися в наличии для продажи		-23	0
18	Чистые доходы от операций с ценными бумагами, удерживаемыми до погашения		0	0
19	Чистые доходы от операций с иностранной валютой		50152	195105
20	Чистые доходы от переоценки иностранной валюты		-41546	-182574
21	Доходы от участия в капитале других юридических лиц		1	1
22	Комиссионные доходы	11.2	512880	500390
23	Комиссионные расходы	11.2	45430	44654
24	Изменение резерва на возможные потери по ценным бумагам, имеющимся в наличии для продажи		0	0
25	Изменение резерва на возможные потери по ценным бумагам, удерживаемым до погашения		0	0
26	Изменение резерва по прочим потерям	11.2	-96086	-244771
27	Прочие операционные доходы		2962107	47482
28	Чистые доходы (расходы)		1567011	1821558
29	Операционные расходы		1582777	1685459
30	Прибыль (убыток) до налогообложения		-25766	136099
31	Возмещение (расход) по налогам		64313	96376
32	Прибыль (убыток) после налогообложения		-90079	39723
33	Взносы на прибыль после налогообложения, всего, в том числе:		0	0
33.1	распределение между акционерами (участниками) в виде дивидендов		0	0
33.2	отчисления на формирование и пополнение резервного фонда		0	0
34	Неиспользованная прибыль (убыток) за отчетный период	11.2	-90079	39723



Валентина Игорь Владимирович  
Сорокина Мария Ивановна  
Калинин В.В.



Код территории по ОКТО	Код кредитной организации (фирмы)	Код по ОКПО	регистрационный номер
45277565000	16248960	1975	

ОТЧЕТ ОБ УРОВНЕ ДОСТАТОЧНОСТИ КАПИТАЛА ДЛЯ ПОКРЫТИЯ РИСКОВ,  
ВЕЛИЧИНЕ РЕЗЕРВОВ НА ВОЗМОЖНЫЕ ПОТЕРИ ПО ССУДАМ И ИНЫМ АКТИВАМ  
(ПУБЛИКУЕМАЯ ФОРМА)  
по состоянию на 01.01.2016 года


Кредитной организации Общество с ограниченной ответственностью Коммерческий Банк АйманиБанк/ООО КБ АйманиБанк

Почтовый адрес 125212, г. Москва, ул. Виборгская д. 16 корп.2

Код формы по ОКУД 0409808  
Квартальная (Годовая)

## Раздел 1. Информация об уровне достаточности капитала

Номер строки	Наименование показателя	Номер пояснения	Данные на отчетную дату	Прирост (+) / снижение (-) за отчетный период	Данные на начало отчетного года
1	2	3	4	5	6
1	Собственные средства (капитал), [тыс. руб.], итого, [в том числе:	1.4.3	2713560.01	65106.01	2648454.01
1.1	Источники базового капитала:		2257267.01	0.01	2257267.01
1.1.1	Уставный капитал, всего, [в том числе, сформированный:		1550000.01	0.01	1550000.01
1.1.1.1	обязательными акциями (долями)		1550000.01	0.01	1550000.01
1.1.1.2	привилегированными акциями		0.01		0.01
1.1.2	Эмиссионный доход		0.01		0.01
1.1.3	Резервный фонд		0.01		0.01
1.1.4	Нераспределенная прибыль:		707267.01	0.01	707267.01
1.1.4.1	прошлых лет		707267.01	39723.01	667544.01
1.1.4.2	отчетного года		0.01	-39723.01	39723.01
1.2	Показатели, уменьшающие источники базового капитала:		148353.01	72876.01	75477.01
1.2.1	Нематериальные активы		186.01	-2.01	188.01
1.2.2	Отложенные налоговые активы		0.01		0.01
1.2.3	Собственные акции (доли), приобретенные у акционеров (участников)		0.01		0.01
1.2.4	Убытки:		148167.01	72876.01	75289.01
1.2.4.1	прошлых лет		0.01		0.01
1.2.4.2	отчетного года		148167.01	72876.01	75289.01
1.2.5	Инвестиции в капитал финансовых организаций:		0.01		0.01
1.2.5.1	несущественные		0.01		0.01
1.2.5.2	существенные		0.01		0.01
1.2.5.3	совокупная сумма существенных вложений и совокупная сумма отложенных налоговых активов		0.01		0.01
1.2.6	Отрицательная величина дополнительного капитала		0.01	0.01	0.01
1.2.7	Обязательства по приобретению источников базового капитала		0.01		0.01
1.2.8	Средства, поступившие в оплату акций (долей), включаемые в состав базового капитала		0.01		0.01
1.3	Базовый капитал	1.4.3	2108914.01	-72876.01	2181790.01
1.4	Источники дополнительного капитала:		604926.01	137981.01	466945.01
1.4.1	Уставный капитал, сформированный привилегированными акциями, всего, [в том числе:		0.01		0.01
1.4.1.1	выпущенный в соответствии с федеральным законом от 18 июля 2009 года № 181-ФЗ "Об использовании государственными ценными бумагами Российской Федерации для повышения капитализации банков" <1>		0.01		0.01
1.4.2	Эмиссионный доход		0.01		0.01
1.4.3	Субординированный заем с дополнительными условиями		0.01		0.01
1.4.4	Субординированный кредит (депозит, заем, облигационный заем) без ограничения срока привлечения		604926.01	137981.01	466945.01
1.5	Показатели, уменьшающие источники дополнительного капитала		280.01	-1.01	281.01
1.5.1	Вложения в собственные привилегированные акции		0.01		0.01
1.5.2	Инвестиции в капитал финансовых организаций:		0.01		0.01
1.5.2.1	несущественные		0.01		0.01
1.5.2.2	существенные		0.01		0.01
1.5.3	Субординированный кредит (депозит, заем, облигационный заем), предоставленный финансовым организациям		0.01		0.01
1.5.3.1	несущественные		0.01		0.01
1.5.3.2	существенные		0.01		0.01
1.5.4	Отрицательная величина дополнительного капитала		0.01		0.01
1.5.5	Обязательства по приобретению источников дополнительного капитала		0.01		0.01
1.5.6	Средства, поступившие в оплату акций (долей), включаемые в состав дополнительного капитала		0.01		0.01
1.6	Дополнительный капитал		604646.01	137982.01	466664.01



11.7	Основной капитал	11.4.3	2713560.01	55106.01	2648454.01
11.8	Источники дополнительного капитала:		0.01		0.01
11.8.1	Уставный капитал, сформированный привилегированными акциями, всего, в том числе:		0.01		0.01
11.8.1.1	после 1 марта 2013 года		0.01		0.01
11.8.2	Уставный капитал, сформированный за счет капитализации прироста стоимости имущества		0.01		0.01
11.8.3	Прибыли:		0.01	0.01	0.01
11.8.3.1	текущего года		0.01	0.01	0.01
11.8.3.2	прошлых лет		0.01		0.01
11.8.4	Субординированный кредит (депозит, заем, облигационный заем), всего, в том числе:		0.01		0.01
11.8.4.1	привлеченный (размещенный) до 1 марта 2013 года		0.01		0.01
11.8.4.2	предоставленный в соответствии с Федеральным законом от 13 октября 2008 года № 173-ФЗ "О дополнительных мерах по поддержке финансовой системы Российской Федерации" <2> (в Федеральном законе от 27 октября 2008 года № 175-ФЗ "О дополнительных мерах для укрепления стабильности банковской системы в период до 31 декабря 2014 года" <3>		0.01		0.01
11.8.5	Прирост стоимости имущества		0.01		0.01
11.9	Показатели, уменьшающие источники дополнительного капитала:		0.01		0.01
11.9.1	Вложения в собственные привилегированные акции		0.01		0.01
11.9.2	Инвестиции в капитал финансовых организаций:		0.01		0.01
11.9.2.1	несущественные		0.01		0.01
11.9.2.2	существенные		0.01		0.01
11.9.3	Субординированные кредит (депозит, заем, облигационный заем), предоставленный финансовым организациям		0.01		0.01
11.9.3.1	несущественный		0.01		0.01
11.9.3.2	существенный		0.01		0.01
11.9.4	Обязательства по приобретению источников дополнительного капитала		0.01		0.01
11.9.5	Средства, поступившие в оплату акций (долей), аккредитованные в состав дополнительного капитала		0.01		0.01
11.10	Показатели, уменьшающие сумму основного и дополнительного капитала:		0.01		0.01
11.10.1	Просроченная дебиторская задолженность длительностью свыше 30 календарных дней		0.01		0.01
11.10.2	Субординированные кредиты, стоимость которых не превышает 1 процента от величины уставного капитала кредитной организации-заемщика		0.01		0.01
11.10.3	Превышение совокупной суммы кредитов, банковских гарантий и поручительств, предоставленных своим участникам (акционерам и инвесторам, над ее максимальным размером в соответствии с Федеральными законами и нормативными актами Банка России		0.01		0.01
11.10.4	Превышение вложений в строительство, изготовление и приобретение основных средств над суммой источников основного и дополнительного капитала		0.01		0.01
11.10.5	Превышение действительной стоимости доли вышедшего участника общества с ограниченной ответственностью над стоимостью, по которой доля была реализована другому участнику общества с ограниченной ответственностью		0.01		0.01
11.11	Дополнительный капитал		0.01	0.01	0.01
12	Активы, взвешенные по уровню риска (тыс.руб.):	X	X	X	X
12.1	Необходимые для определения достаточности базового капитала		25721202.01	2995533.01	22725669.01
12.2	Необходимые для определения достаточности основного капитала		25721202.01	2995533.01	22725669.01
12.3	Необходимые для определения достаточности собственных средств (капитала)		25721202.01	2995533.01	22725669.01
13	Достаточность капитала (процент):	X	X	X	X
13.1	Достаточность базового капитала	11.4.3	8.21	X	5.61
13.2	Достаточность основного капитала	11.4.3	10.51	X	11.71
13.3	Достаточность собственного капитала	11.4.3	10.51	X	11.71

<1> Федеральный закон от 18 июня 2009 года № 181-ФЗ "Об использовании государственных ценных бумаг Российской Федерации для повышения капитализации банков" (Собрание законодательства Российской Федерации, 2009, № 25, ст.3618; 2014, № 31, ст.4334).

<2> Федеральный закон от 13 октября 2008 года № 173-ФЗ "О дополнительных мерах по поддержке финансовой системы Российской Федерации" (Собрание законодательства Российской Федерации, 2008, № 42, ст.4698; 2009, № 29, ст.3605; № 48, ст.5729; № 52, ст.6437; 2010, № 8, ст. 776; № 21, ст.2539; № 31, ст. 4175).

<3> Федеральный закон от 27 октября 2008 года № 175-ФЗ "О дополнительных мерах для укрепления стабильности банковской системы в период до 31 декабря 2014 года" (Собрание законодательства Российской Федерации, 2008, № 44, ст. 4981; 2009, № 29, ст.3630; 2011, № 49, ст.7059; 2013, № 19, ст.2208).



1. Классификация является не простым риском, провозглашен в соответствии с пунктом 2.3 Инструкции Банка России № 1334-Н.

2. Страновые оценки являются неотъемлемой частью классификационной Экспертной Комиссии Агентства, участвующей в Соглашении со странами - членами Организации экономического сотрудничества и развития (ОЭСР) об основных принципах предоставления и использования экспертных кредитов, являющих официальными кредитными инструментами для поддержки экономического сотрудничества и развития. Информация о странах-членах публикуется на официальном сайте Банка России в информационно-телекоммуникационной сети "Интернет" в разделе "Важнейший капитал".

3. Решения экспертной кредитно-оценочной кредитной организации принимаются на основе присвоенных международными рейтинговыми агентствами рейтингов: Standard & Poor's или Fitch Rating's или Moody's Inventors Service.

Подраздел 1.2 Операционный риск				Тыс. руб. (млн руб.)	
1	2	3	4	5	6
1	Материальные показатели	Номер показателя	Данные на отчетную дату	Данные на начало отчетного года	
1.1	1	2	3	4	5
1.1.1	Операционный риск, связан с тем, что компания	1.1.1.1	150181,01	318488,01	
1.1.2	Действо для целей расчета капитала на покрытие операционного риска, связан с тем, что компания	1.1.2.1	6334543,01	2129654,01	
1.1.3	Чистые процентные доходы	1.1.3.1	722943,01	615363,01	
1.1.4	Чистые процентные расходы	1.1.4.1	1611606,01	1214293,01	



### Подраздел 2.3 Финансовый учет

Таблица 3. Инфляция и ее влияние на ресурсы из внешнего сектора по странам и годам анализа

Таблица 4. Информация о показателе оптимизированного рынка

Раздел "Справочник". Информацию о движении резервов на возможные потери по ссудам, ссудной и приравненной к ней задолженности.

1. Содержание (содержимое) пакета в следующем порядке (стр. 295),  
а именно 332973, в том числе перечислены:

1.1. BUDAYA 2023 267873;

● 2010 年 10 月 10 日 星期六

1.3. изменение официального курса иностранной валюты по отношению к рублю, установленному Банком России

1.4. 1995 (XVIII) 1153015

2. Восстановление (уменьшение: размер в ответном порядке (изм. р. 5),  
всего 362537), в том числе вследствие:

2.3. **Средства обеспечения доступа** 0.5

**7 - APPROXIMATE VALUE**

**Figure 1**

2.6. изменение официального курса иностранной валюты по отношению к рублю, установленного Банком России

25. NUMBER OF PAGES 50623

Заместитель Председателя Правления

~~Волчихин~~ Игорь Владимирович

Заместитель главного бухгалтера

Сорокина Мария Ивановна

Исполнитель Каленин В. В.

Телефон: (455) 2760206

12.04.2016



Банковская отчетность		
(Код территории)	(Код кредитной организации (филiales))	
по ОКТО	по ОКПО	регистрационный номер
		(/порядковый номер)
4327366000	116249940	1915

СВЕДЕНИЯ ОБ ОБЯЗАТЕЛЬНЫХ НОРМАТИВАХ И  
О ПОКАЗАТЕЛЕ ФИНАНСОВОГО РЫЧАГА  
(публикуемая форма)  
на 01.01.2016 года

Кредитной организации Общество с ограниченной ответственностью Коммерческий Банк АйманиБанк/ООО КБ АйманиБанк

Почтовый адрес 125212, г. Москва, ул. Выборгская д. 16 корп.2

Код формы по ОКУД 3403813  
Квартальная (Годовая)

Раздел 1. Сведения об обязательных нормативах

Номер п/п	Наименование показателя	Номер пояснения	Нормативное значение	Фактическое значение	
				на отчетную дату	на начало отчетного года
1	2	3	4	5	6
1	Норматив достаточности базового капитала (Н1.1)	1.4.3	5.0	8.2	9.6
2	Норматив достаточности основного капитала (банка) (Н1.2)	1.4.3	6.0	10.5	11.7
3	Норматив достаточности собственных средств (капитала) банка (норматив Н1.0)	1.4.3	10.0	10.5	11.7
4	Норматив достаточности собственных средств (капитала) небанковской кредитной организации, имеющей право на осуществление переводов денежных средств без открытия банковских счетов и связанных с иными иными банковскими операциями (Н1.3)				
5	Норматив мгновенной ликвидности банка (Н2)		15.0	431.6	145.0
6	Норматив текущей ликвидности банка (Н3)		50.0	211.0	192.5
7	Норматив долгосрочной ликвидности банка (Н4)		120.0	60.7	106.9
8	Норматив максимального размера риска на одного заемщика или группу связанных заемщиков (Н5)		25.0 (Максимальное)	15.7 (Максимальное)	15.8
			Минимальное	0.0 (Минимальное)	0.0
9	Норматив максимального размера крупных кредитных рисков (Н7)		800.0	56.0	78.1
10	Норматив максимального размера кредитов, банковских гарантий и поручительств, предоставленных банком своим участникам (акционерам) (Н9.1)		50.0	0.6	0.0
11	Норматив совокупной величины риска по кредитам банка (Н10.1)		3.0	1.1	0.6
12	Норматив использования собственных средств (капитала) банка для приобретения акций (долей) других юридических лиц (Н12)		25.0	0.0	0.0
13	Норматив соотношения сумм ликвидности активов (сроком исполнения в ближайшие 30 календарных дней) к сумме обязательств РНКО (Н15)				
14	Норматив ликвидности небанковской кредитной организации, имеющей право на осуществление переводов денежных средств без открытия банковских счетов и связанных с иными иными банковскими операциями (Н15.1)				
15	Норматив максимальной совокупной величины кредитов клиентам - участникам расчетов на закрытие расчетов (Н16)				
16	Норматив предоставления РНКО от своего имени или за свой счет кредитов заемщикам, кроме клиентов - участников расчетов (Н16.1)				
17	Норматив минимального соотношения размера ипотечного покрытия и объема эмиссии облигаций с ипотечным покрытием (Н18)				

Раздел 2. Информация о расчете показателя финансового рычага

Раздел 2.1 Расчет размера балансовых активов и небалансовых требований  
под риском для расчета показателя финансового рычага

Номер п/п	Наименование показателя	Номер пояснения	тыс. руб.	
			Сумма	
1	2	3	4	
1	Размер активов в соответствии с бухгалтерским балансом (публикуемая форма), всего		26371386	
2	Поправка в части вложений в капитал кредитных, финансовых, страховых или иных организаций, исключая доли в которых включаются в консоли- дированную финансовую отчетность, но не экспонируются в расчет величин собственных средств (капитала), обязательных нормативов и размеров (лимитов) открытых валютных позиций банковской группы		не применимо для отчетности кредитной организации как юридическо- го лица	
3	Поправка в части финансовых активов, охваченных за исключением с правилами бухгалтерского учета, но не включаемых в расчет показателя финансового рычага		0	
4	Поправка в части производных финансовых инструментов (ПФИ)		0	
5	Поправка в части операций кредитования ценными бумагами		-584840	
6	Поправка в части приведения к кредитному эквиваленту условных обязательств кредитного характера		154574	



7	Прочие поправки	203831
8	Величина балансовых активов и внебалансовых требований под риском с учетом поправок для расчета показателя финансового рычага, итого:	25737289

Раздел 2.2 Расчет показателя финансового рычага

тыс. руб.

Номер п/п	Наименование показателя	Номер пояснения	Сумма
1	2	3	4
Риск по балансовым активам			
1	Величина балансовых активов, всего:		25475001.01
2	Уменьшающая поправка на сумму показателей, принимаемых в уменьшение величин источников основного капитала		466.01
3	Величина балансовых активов под риском с учетом поправки (разность строк 1 и 2), итого:		25474535.01
Риск по операциям с ПЭИ			
4	Текущий кредитный риск по операциям с ПЭИ (за вычетом полученной вариационной маржи), всего:		0.01
5	Потенциальный кредитный риск на контрагента по операциям с ПЭИ, всего:		0.01
6	Поправка на размер номинальной суммы предоставленного обеспечения по операциям с ПЭИ, подлежащей списанию с баланса в соответствии с правилами бухгалтерского учета	в соответствии с российскими правилами бухгалтерского учета (напрямую)	
7	Уменьшающая поправка на сумму перечисленной вариационной маржи в установленных случаях		0.01
8	Поправка в части требований банка - участника клиринга к центральному контрагенту по исполнению сделок клиентов		0.01
9	Поправка для учета кредитного риска в отношении базисного (базового) актива по выпущенным кредитным ПЭИ		0.01
10	Уменьшающая поправка в части выпущенных кредитных ПЭИ		0.01
11	Величина риска по ПЭИ с учетом поправок (сумма строк 4, 5, 6 за вычетом строк 7, 8, 10), итого:		0.01
Риск по операциям кредитования ценными бумагами			
12	Требования по операциям кредитования ценными бумагами (без учета неттинга), всего:		893020.01
13	Поправка на величину неттинга денежной части (требований и обязательств) по операциям кредитования ценными бумагами		638930.01
14	Величина кредитного риска на контрагента по операциям кредитования ценными бумагами		54090.01
15	Величина риска по гарантийным операциям кредитования ценными бумагами		0.01
16	Требования по операциям кредитования ценными бумагами с учетом поправок (сумма строк 12, 14, 15 за вычетом строки 13), итого:		108180.01
Риск по условным обязательствам кредитного характера (КРВ)			
17	Номинальная величина риска по условным обязательствам кредитного характера (КРВ), всего:		156737.01
18	Поправка в части применения коэффициентов кредитного эквивалента		2163.01
19	Величина риска по условным обязательствам кредитного характера (КРВ) с учетом поправок (разность строк 17 и 18), итого:		154574.01
Капитал риска			
20	Основной капитал		2713560.01
21	Величина балансовых активов и внебалансовых требований под риском для расчета показателя финансового рычага (сумма строк 3, 11, 16, 19), всего:		25737289.01
Показатель финансового рычага			
22	Показатель финансового рычага по Базелю III (строка 20 / строка 21) * 100%		10.51

Заместитель Председателя Правления

Васильев Игорь Владимирович


Заместитель главного бухгалтера

Сорокина Мария Ивановна

Исполнитель

Калинин В.В.

12.04.2016





[Код территории (Код кредитной организации (филлиала))]			
[ по ОКТО ]		[ по ОКПО ]	
[ ]		[ регистрационный ]	
[ ]		[ номер ]	
[ ]		[ (/порядковый номер) ]	
[ ]		[ ]	
[45277565000]		[16249960]	
[ ]		[1975]	

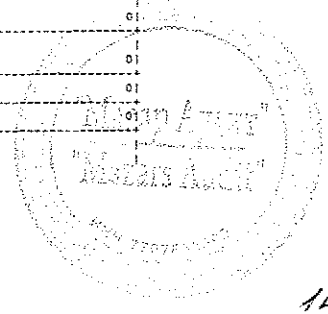
ОТЧЕТ О ДВИЖЕНИИ ДЕНЕЖНЫХ СРЕДСТВ  
(публикуемая форма)  
на 01.01.2016 года

Кредитной организации Общество с ограниченной ответственностью Коммерческий Банк АйМаниБанк/ООО КБ АйМаниБанк

Почтовый адрес 125212, г. Москва, ул. Выборгская д. 16 корп.2

Код формы по ОКУД 0405014  
Квартальная/Годовая  
тыс.руб.

Номер п/п	Наименование статей	Номер показателя	Денежные потоки за отчетный период	Денежные потоки за соответствующий период прошлого года
1	2	3	4	5
11	Чистые денежные средства, полученные от (использованные в) операционной деятельности			
11.1	Денежные средства, полученные от (использованные в) операционной деятельности до изменений в операционных активах и обязательствах, всего,		23937991	-3274691
	в том числе:			
11.1.1	проценты полученные		30380301	34430801
11.1.2	проценты уплаченные		-32854131	-25541641
11.1.3	комиссии полученные		5128901	5003901
11.1.4	комиссии уплаченные		-454301	-446541
11.1.5	доходы за вычетом расходов по операциям с финансовыми активами, оцениваемыми по справедливой стоимости через прибыль или убыток, имеющиеся в наличии для продажи		-767741	-82391
11.1.6	доходы за вычетом расходов по операциям с ценными бумагами, удерживаемыми до погашения		01	01
11.1.7	доходы за вычетом расходов по операциям с иностранной валютой		501321	1951051
11.1.8	прочие операционные доходы		29618051	669631
11.1.9	операционные расходы		-15736621	-16616251
11.1.10	расход (возмещение) по налогам		-477891	-2071331
11.2	Прирост (снижение) чистых денежных средств от операционных активов и обязательств, всего,		9041291	-131451
	в том числе:			
11.2.1	чистый прирост (снижение) по обязательным резервам на счетах в Банке России		179221	3033921
11.2.2	чистый прирост (снижение) по вложениям в ценные бумаги, оцениваемым по справедливой стоимости через прибыль или убыток		764381	292121
11.2.3	чистый прирост (снижение) по осудной задолженности		-29165771	-21429181
11.2.4	чистый прирост (снижение) по прочим активам		-4713081	-1015621
11.2.5	чистый прирост (снижение) по кредитам, депозитам и прочим средствам Банка России		01	01
11.2.6	чистый прирост (снижение) по средствам других кредитных организаций		-14558951	6215001
11.2.7	чистый прирост (снижение) по средствам клирингов, не являющихся кредитными организациями		58263271	25120621
11.2.8	чистый прирост (снижение) по финансовым обязательствам, оцениваемым по справедливой стоимости через прибыль или убыток		01	01
11.2.9	чистый прирост (снижение) по выпущенным облигациям		-2431861	-12743141
11.2.10	чистый прирост (снижение) по прочим обязательствам		684101	393021
11.3	Итого по разделу 1 (ст. 1.1 + ст. 1.2)		32979281	-1406141
12	Чистые денежные средства, полученные от (использованные в) инвестиционной деятельности			
12.1	Приобретение ценных бумаг и других финансовых активов, относящихся к категории "имеющиеся в наличии для продажи"		-1018931	01
12.2	Выручка от реализации и погашения ценных бумаг и других финансовых активов, относящихся к категории "имеющиеся в наличии для продажи"		-231	01
12.3	Приобретение ценных бумаг, относящихся к категории "удерживаемые до погашения"		01	01
12.4	Выручка от погашения ценных бумаг, относящихся к категории "удерживаемые до погашения"		01	01
12.5	Приобретение основных средств, нематериальных активов и материальных запасов		-208831	-133731
12.6	Выручка от реализации основных средств, нематериальных активов и материальных запасов		45461	69251
12.7	Дивиденды полученные		01	01
12.8	Итого по разделу 2 (сумма строк с 2.1 по 2.7)		-1102531	-64481
13	Чистые денежные средства, полученные от (использованные в) финансовой деятельности			
13.1	Взносы акционеров (участников) в уставный капитал		01	01
13.2	Приобретение собственных акций (долей), выкупленных у акционеров (участников)		01	01
13.3	Продажа собственных акций (долей), выкупленных у акционеров (участников)		01	01
13.4	Выплатившие дивиденды		01	01
13.5	Итого по разделу 3 (сумма строк с 3.1 по 3.4)		01	01
14	Влияние изменений официальных курсов иностранных валют по отношению к рублю, установленных Банком России,			



	на денежные средства и их эквиваленты	1039831	885821
15	Прирост (использование) денежных средств и их эквивалентов	32836581	-2584801
15.1	Денежные средства и их эквиваленты на начало отчетного года	30777811	33362631
15.2	Денежные средства и их эквиваленты на конец отчетного периода	43614391	30777811

Заместитель Председателя Правления

Волчкин Игорь Владимирович



Сорокина Марина Ивановна

М.П.

Келикин В.В.

