

№Б-19 от 06 апреля 2016 года

**АУДИТОРСКОЕ ЗАКЛЮЧЕНИЕ**  
**независимой аудиторской компании**  
**ООО "Листик и Партнеры"**  
**по бухгалтерской (финансовой) отчетности**  
**Акционерного общества**  
**коммерческий банк "ФорБанк",**  
**подготовленной по итогам деятельности**  
**за 2015 год**

ООО "Листик и Партнеры"  
454091, Россия, г. Челябинск  
ул. Пушкина, 6-В, +7(351)266-99-86  
[www.uba.ru](http://www.uba.ru), [info@uba.ru](mailto:info@uba.ru)



**АУДИТОРСКОЕ ЗАКЛЮЧЕНИЕ**  
**по бухгалтерской (финансовой) отчетности**  
**Акционерного общества**  
**коммерческий банк "ФорБанк",**  
**подготовленной по итогам деятельности за 2015 год**

*Акционерам Акционерного общества коммерческий банк "ФорБанк"*

**Аудируемое лицо**

Полное наименование: Акционерное общество коммерческий банк "ФорБанк".

Сокращенное наименование: АО КБ "ФорБанк".

Место нахождения: 107140, Россия, г. Москва, ул. Нижняя Красносельская, д. 5, стр. 5.

Основной государственный регистрационный номер 1022200526061 от 10.10.2002.

Свидетельство о государственной регистрации от 10.10.02 серия 22 номер 002931019.

Дата регистрации Центральным банком Российской Федерации: 09.09.1992.

Регистрационный номер: 2063.

В 2015 году Банк проводил банковские операции на основании следующих лицензий, выданных Банком России:

- лицензии от 16.01.2015 №2063 на осуществление банковских операций со средствами в рублях и иностранной валюте (без права привлечения во вклады денежных средств физических лиц);
- лицензии от 16.01.2015 №2063 на привлечение во вклады денежных средств физических лиц в рублях и иностранной валюте;
- лицензии от 31.08.2012 №2063 на осуществление банковских операций со средствами в рублях и иностранной валюте (без права привлечения во вклады денежных средств физических лиц);
- лицензии от 31.08.2012 №2063 на привлечение во вклады денежных средств физических лиц в рублях и иностранной валюте.

**Аудитор**

Наименование: Общество с ограниченной ответственностью "Листик и Партнеры" (ООО "Листик и Партнеры").

Место нахождения: 454091, Россия, г. Челябинск, ул. Пушкина, д.6-В.

Основной государственный регистрационный номер 1027402317920.

ООО "Листик и Партнеры" является членом Саморегулируемой организации аудиторов "Аудиторская Палата России" (Ассоциация) (№689 в реестре СРО АПР).

ОПНЗ 10201002985.



## **ЗАКЛЮЧЕНИЕ О БУХГАЛТЕРСКОЙ ОТЧЕТНОСТИ**

Мы провели аудит прилагаемой бухгалтерской (финансовой) отчетности Акционерного общества коммерческий банк "ФорБанк" (в дальнейшем - Банк), состоящей из:

- бухгалтерского баланса (публикуемая форма) на 1 января 2016 года;
- отчета о финансовых результатах (публикуемая форма) за 2015 год;
- отчета об уровне достаточности капитала для покрытия рисков, величине резервов на возможные потери по ссудам и иным активам (публикуемая форма) на 1 января 2016 года;
- сведений об обязательных нормативах и о показателе финансового рычага (публикуемая форма) на 1 января 2016 года;
- отчета о движении денежных средств (публикуемая форма) за 2015 год;
- пояснительной информации.

В дополнение к аудиту бухгалтерской (финансовой) отчетности за 2015 год мы провели проверку:

- выполнения Банком обязательных нормативов, установленных Банком России, по состоянию на 31 декабря 2015 года. При этом оценке не подлежали методики управления рисками и модели количественной оценки рисков, применяемые Банком для расчета указанных обязательных нормативов;
- соответствия внутреннего контроля и организации систем управления рисками Банка требованиям, предъявляемым Банком России к таким системам в соответствии с Законом от 02.12.1990 №395-1 "О банках и банковской деятельности".

### **Ответственность аудируемого лица за бухгалтерскую отчетность**

Руководство Банка несет ответственность за составление и достоверность указанной бухгалтерской отчетности в соответствии с российскими правилами составления бухгалтерской отчетности и за систему внутреннего контроля, необходимую для составления бухгалтерской отчетности, не содержащей существенных искажений вследствие недобросовестных действий или ошибок.


Руководство Банка также несет ответственность за выполнение Банком обязательных нормативов, установленных Банком России, а также за соответствие внутреннего контроля и организации систем управления рисками Банка требованиям, предъявляемым Банком России к таким системам.

### **Ответственность аудитора**

Наша ответственность заключается в выражении мнения о достоверности бухгалтерской отчетности на основе проведенного нами аудита. Мы проводили аудит в соответствии с:

- Федеральными правилами (стандартами) аудиторской деятельности, утвержденными приказами Минфина РФ;
- Федеральными правилами (стандартами) аудиторской деятельности, утвержденными Постановлением Правительства РФ;
- Прочими правилами (стандартами) аудиторской деятельности, действующими по законодательству Российской Федерации;
- Внутренними правилами (стандартами) Саморегулируемой организации аудиторов "Аудиторская Палата России" (Ассоциация);
- Внутренними правилами (стандартами) аудиторской деятельности Общества с ограниченной ответственностью "Листик и Партнеры".

Данные стандарты требуют соблюдения применимых этических норм, а также планирования и проведения аудита таким образом, чтобы получить достаточную уверенность в том, что бухгалтерская отчетность не содержит существенных искажений.



Аудит включал проведение аудиторских процедур, направленных на получение аудиторских доказательств, подтверждающих числовые показатели в бухгалтерской отчетности и раскрытие в ней информации. Выбор аудиторских процедур является предметом нашего суждения, которое основывается на оценке риска существенных искажений, допущенных вследствие недобросовестных действий или ошибок. В процессе оценки данного риска нами рассмотрена система внутреннего контроля, обеспечивающая составление и достоверность бухгалтерской отчетности с целью выбора соответствующих аудиторских процедур.

Аудит также включал оценку надлежащего характера применяемой учетной политики и обоснованности оценочных показателей, полученных руководством аудируемого лица, а также оценку представления бухгалтерской отчетности в целом.

Нами проведена проверка выполнения обязательных нормативов, установленных Банком России, а также оценка соответствия внутреннего контроля и организации систем управления рисками требованиям, предъявляемым Банком России к таким системам.

Мы полагаем, что полученные в ходе аудита аудиторские доказательства дают достаточные основания для выражения мнения о достоверности бухгалтерской отчетности.

#### **Мнение**


По нашему мнению, прилагаемая бухгалтерская отчетность отражает достоверно во всех существенных отношениях финансовое положение Акционерного общества коммерческий банк "ФорБанк" по состоянию на 31 декабря 2015 года, результаты его финансово-хозяйственной деятельности и движение денежных средств за 2015 год в соответствии с установленными правилами составления бухгалтерской отчетности.

#### **ЗАКЛЮЧЕНИЕ В СООТВЕТСТВИИ С ТРЕБОВАНИЯМИ ФЕДЕРАЛЬНОГО ЗАКОНА ОТ 02.12.1990 №395-1 "О БАНКАХ И БАНКОВСКОЙ ДЕЯТЕЛЬНОСТИ"**

По нашему мнению, по состоянию на 31 декабря 2015 года Акционерное общество коммерческий банк "ФорБанк" выполнило обязательные нормативы, установленные Банком России; система внутреннего контроля и система управления рисками Акционерного общества коммерческий банк "ФорБанк" отвечает требованиям, предъявляемым Банком России к таким системам в соответствии с Законом от 02.12.1990 №395-1 "О банках и банковской деятельности".

06 апреля 2016 года

Директор ООО "Листик и Партнеры"  
(квалификационный аттестат аудитора №01-000215,  
выдан приказом СРО НП АПР от 28.11.2011 №28,  
без ограничения срока действия, ОРНЗ 20801027823)



Лукиянов Д.А.

Код территории по ОКАТО	Код кредитной организации (филиала)	
	по ОКПО	регистрационный номер (/порядковый номер)
45	21417572	2063

**БУХГАЛТЕРСКИЙ БАЛАНС**  
(публикуемая форма)  
на 1 января 2016 г.

Кредитной организации **Акционерное общество коммерческий банк "ФорБанк", АО КБ "ФорБанк"**

Почтовый адрес **107140, Россия, г. Москва, ул. Нижняя Красносельская, д. 5, стр. 5**

Код формы по ОКУД 0409806  
Квартальная (Годовая)

тыс. руб.

Номер строки	Наименование статьи	Номер пояснения	Данные на отчетную дату	Данные на начало отчетного года
1	2	3	4	5
<b>I. АКТИВЫ</b>				
1	Денежные средства	5.1	210 469	142 390
2	Средства кредитных организаций в Центральном банке Российской Федерации	5.1	453 133	107 199
2.1	Обязательные резервы		23 283	63 018
3	Средства в кредитных организациях	5.1	156 815	243 888
4	Финансовые активы, оцениваемые по справедливой стоимости через прибыль или убыток	5.3	637 769	0
5	Чистая ссудная задолженность	5.2	2 672 443	1 500 292
6	Чистые вложения в ценные бумаги и другие финансовые активы, имеющиеся в наличии для продажи	5.4	116 257	368 785
6.1	Инвестиции в дочерние и зависимые организации		0	0
7	Чистые вложения в ценные бумаги, удерживаемые до погашения	5.5	0	27 887
8	Требование по текущему налогу на прибыль		0	3 682
9	Отложенный налоговый актив		45 425	0
10	Основные средства, нематериальные активы и материальные запасы	5.6	403 543	113 500
11	Прочие активы	5.7	405 130	22 433
12	Всего активов		5 100 984	2 530 056
<b>II. ПАССИВЫ</b>				
13	Кредиты, депозиты и прочие средства Центрального банка Российской Федерации		0	0
14	Средства кредитных организаций		0	0
15	Средства клиентов, не являющихся кредитными организациями	5.8	4 012 027	2 116 976
15.1	Вклады (средства) физических лиц, в том числе индивидуальных предпринимателей		2 538 906	1 543 225
16	Финансовые обязательства, оцениваемые по справедливой стоимости через прибыль или убыток		367 702	3 200
17	Выпущенные долговые обязательства	5.9	136 363	1 728
18	Обязательство по текущему налогу на прибыль		513	



Номер строки	Наименование статьи	Номер пояснения	Данные на отчетную дату	Данные на начало отчетного года
1	2	3	4	5
19	Отложенное налоговое обязательство		48 503	3 540
20	Прочие обязательства	5.10	49 384	32 124
21	Резервы на возможные потери по условным обязательствам кредитного характера, прочим возможным потерям и операциям с резидентами офшорных зон		6 583	5 729
22	Всего обязательств		4 621 075	2 161 697
<b>III. ИСТОЧНИКИ СОБСТВЕННЫХ СРЕДСТВ</b>				
23	Средства акционеров (участников)	7.2	84 907	84 907
24	Собственные акции (доли), выкупленные у акционеров (участников)		0	0
25	Эмиссионный доход		0	0
26	Резервный фонд	7.2	12 736	11 141
27	Переоценка по справедливой стоимости ценных бумаг, имеющих в наличии для продажи, уменьшенная на отложенное налоговое обязательство (увеличенная на отложенный налоговый актив)		- 2 640	- 1 009
28	Переоценка основных средств, уменьшенная на отложенное налоговое обязательство		13 335	19 784
29	Нераспределенная прибыль (непокрытые убытки) прошлых лет	7.2	258 244	207 997
30	Неиспользованная прибыль (убыток) за отчетный период		113 327	45 539
31	Всего источников собственных средств		479 909	368 359
<b>IV. ВНЕБАЛАНСОВЫЕ ОБЯЗАТЕЛЬСТВА</b>				
32	Безотзывные обязательства кредитной организации		1 572 962	267 875
33	Выданные кредитной организацией гарантии и поручительства		212 033	187 890
34	Условные обязательства некредитного характера		0	0

Председатель Правления

Баранов Станислав Геннадьевич



Исполнитель: Фармания В.Г.  
Телефон: (3852) 63-11-46  
16 февраля 2016 г.

подпись  
подпись

Баранов Сергей Павлович



Код территории по ОКАТО	Код кредитной организации (филиала)	
	по ОКПО	регистрационный номер (/порядковый номер)
45	21417572	2063

**ОТЧЕТ О ФИНАНСОВЫХ РЕЗУЛЬТАТАХ**  
(публикуемая форма)  
за 2015 г.

Кредитной организации **Акционерное общество коммерческий банк "ФорБанк", АО КБ "ФорБанк"**

Почтовый адрес **107140, Россия, г. Москва, ул. Нижняя Красносельская, д. 5, стр. 5**

Код формы по ОКУД 0409807  
Квартальная (Годовая)  
тыс. руб.

Номер строки	Наименование статьи	Номер пояснения	Данные за отчетный период	Данные за соответствующий период прошлого года
1	2	3	4	5
1	Процентные доходы, всего, в том числе:	6.1	469 315	268 826
1.1	от размещения средств в кредитных организациях		12 809	4 488
1.2	от ссуд, предоставленных клиентам, не являющимся кредитными организациями		382 171	241 225
1.3	от оказания услуг по финансовой аренде (лизингу)		0	0
1.4	от вложений в ценные бумаги		74 335	23 113
2	Процентные расходы, всего, в том числе:	6.1	294 610	264 459
2.1	по привлеченным средствам кредитных организаций		262	0
2.2	по привлеченным средствам клиентов, не являющимся кредитными организациями		290 263	263 122
2.3	по выпущенным долговым обязательствам		4 085	1 337
3	Чистые процентные доходы (отрицательная процентная маржа)	6.1	174 705	4 367
4	Изменение резерва на возможные потери по ссудам, ссудной и приравненной к ней задолженности, средствам, размещенным на корреспондентских счетах, а также начисленным процентным доходам, всего, в том числе:	6.7	- 21 072	41 365
4.1	изменение резерва на возможные потери по начисленным процентным доходам	6.7	- 4 518	2 566
5	Чистые процентные доходы (отрицательная процентная маржа) после создания резерва на возможные потери		153 633	45 732
6	Чистые доходы от операций с финансовыми активами, оцениваемыми по справедливой стоимости через прибыль или убыток		9 041	- 8 365
7	Чистые доходы от операций с ценными бумагами, имеющимися в наличии для продажи		- 4 591	0
8	Чистые доходы от операций с ценными бумагами, удерживаемыми до погашения		0	0
9	Чистые доходы от операций с иностранной валютой	6.2	62 833	24 310
10	Чистые доходы от переоценки иностранной валюты		- 6 291	135
11	Доходы от участия в капитале других юридических лиц			4



Номер строки	Наименование статьи	Номер пояснения	Данные за отчетный период	Данные за соответствующий период прошлого года
1	2	3	4	5
12	Комиссионные доходы	6.3	172 228	131 853
13	Комиссионные расходы	6.3	52 005	37 611
14	Изменение резерва на возможные потери по ценным бумагам, имеющимся в наличии для продажи		0	0
15	Изменение резерва на возможные потери по ценным бумагам, удерживаемым до погашения		0	0
16	Изменение резерва по прочим потерям	6.7	- 2 363	- 2 358
17	Прочие операционные доходы	6.4	408 214	197 405
18	Чистые доходы (расходы)		740 703	346 835
19	Операционные расходы	6.5	609 276	296 294
20	Прибыль (убыток) до налогообложения		131 427	50 541
21	Возмещение (расход) по налогам	6.6	18 100	5 002
22	Прибыль (убыток) после налогообложения		113 327	45 539
23	Выплаты из прибыли после налогообложения, всего, в том числе:		0	0
23.1	распределение между акционерами (участниками) в виде дивидендов		0	0
23.2	отчисления на формирование и пополнение резервного фонда		0	0
24	Неиспользованная прибыль (убыток) за отчетный период		113 327	45 539

Председатель Правления

Баранов Станислав Геннадьевич

Главный бухгалтер

Баранов Сергей Павлович



Исполнитель: Фарманян В.Г.  
Телефон: (3852) 63-11-46  
16 февраля 2016 г.





Код территории по ОКАТО	Код кредитной организации (филиала)	
	по ОКПО	регистрационный номер (/порядковый номер)
45	21417572	2063

**ОТЧЕТ ОБ УРОВНЕ ДОСТАТОЧНОСТИ КАПИТАЛА ДЛЯ ПОКРЫТИЯ РИСКОВ, ВЕЛИЧИНЕ РЕЗЕРВОВ НА ВОЗМОЖНЫЕ ПОТЕРИ ПО ССУДАМ И ИНЫМ АКТИВАМ**  
(публикуемая форма)  
на 1 января 2016 г.


Кредитной организации **Акционерное общество коммерческий банк "ФорБанк", АО КБ "ФорБанк"**

Почтовый адрес **107140, Россия, г. Москва, ул. Нижняя Красносельская, д. 5, стр. 5**


Код формы по ОКУД 0409808  
Квартальная (Годовая)

Раздел 1. Информация об уровне достаточности капитала

Номер строки	Наименование показателя	Номер пояснения	Данные на отчетную дату	Прирост (+) / снижение (-) за отчетный период	Данные на начало отчетного года
1	2	3	4	5	6
1	Собственные средства (капитал) (тыс. руб.), итого, в том числе:	7.2	507 343	93 962	413 381
1.1	Источники базового капитала:	7.2	355 887	51 842	304 045
1.1.1	Уставный капитал, всего, в том числе, сформированный:	7.2	84 907	0	84 907
1.1.1.1	обыкновенными акциями (долями)		84 907	0	84 907
1.1.1.2	привилегированными акциями		0	0	0
1.1.2	Эмиссионный доход		0	0	0
1.1.3	Резервный фонд	7.2	12 736	1 595	11 141
1.1.4	Нераспределенная прибыль:	7.2	258 244	50 247	207 997
1.1.4.1	прошлых лет		258 244	50 247	207 997
1.1.4.2	отчетного года		0	0	0
1.2	Показатели, уменьшающие источники базового капитала:		0	0	0
1.2.1	Нематериальные активы		0	0	0
1.2.2	Отложенные налоговые активы		0	0	0
1.2.3	Собственные акции (доли), выкупленные у акционеров (участников)		0	0	0
1.2.4	Убытки:		0	0	0
1.2.4.1	прошлых лет		0	0	0
1.2.4.2	отчетного года		0	0	0
1.2.5	Инвестиции в капитал финансовых организаций:		0	0	0
1.2.5.1	несущественные		0	0	0
1.2.5.2	существенные		0	0	0
1.2.5.3	совокупная сумма существенных вложений и совокупная сумма отложенных налоговых активов		0	0	0
1.2.6	Отрицательная величина добавочного капитала		0	0	0
1.2.7	Обязательства по приобретению источников базового капитала		0	0	0



Номер строки	Наименование показателя	Номер пояснения	Данные на отчетную дату	Прирост (+) / снижение (-) за отчетный период	Данные на начало отчетного года
1	2	3	4	5	6
1.2.8	Средства, поступившие в оплату акций (долей), включаемые в состав базового капитала		0	0	0
1.3	Базовый капитал	7.2	355 887	51 842	304 045
1.4	Источники добавочного капитала		0	0	0
1.4.1	Уставный капитал, сформированный привилегированными акциями, всего, в том числе:		0	0	0
1.4.1.1	выпущенные в соответствии с Федеральным законом от 18 июля 2009 года N 1810ФЗ "Об использовании государственных ценных бумаг Российской Федерации для повышения капитализации банков" < >		0	0	0
1.4.2	Эмиссионный доход		0	0	0
1.4.3	Субординированный заем с дополнительными условиями		0	0	0
1.4.4	Субординированный кредит (депозит, заем, облигационный заем) без ограничения срока привлечения		0	0	0
1.5	Показатели, уменьшающие источники добавочного капитала		0	0	0
1.5.1	Вложения в собственные привилегированные акции		0	0	0
1.5.2	Инвестиции в капитал финансовых организаций:		0	0	0
1.5.2.1	несущественные		0	0	0
1.5.2.2	существенные		0	0	0
1.5.3	Субординированный кредит (депозит, заем, облигационный заем), предоставленный финансовым организациям		0	0	0
1.5.3.1	несущественный		0	0	0
1.5.3.2	существенный		0	0	0
1.5.4	Отрицательная величина дополнительного капитала		0	0	0
1.5.5	Обязательства по приобретению источников добавочного капитала		0	0	0
1.5.6	Средства, поступившие в оплату акций (долей), включаемые в состав добавочного капитала		0	0	0
1.6	Добавочный капитал		0	0	0
1.7	Основной капитал	7.2	355 887	51 842	304 045
1.8	Источники дополнительного капитала:	7.2	151 763	42 120	109 643
1.8.1	Уставный капитал, сформированный привилегированными акциями, всего, в том числе:		0	0	0
1.8.1.1	после 1 марта 2013 года		0	0	0
1.8.2	Уставный капитал, сформированный за счет капитализации прироста стоимости имущества		0	0	0
1.8.3	Прибыль:	7.2	93 926	54 827	39 099
1.8.3.1	текущего года		93 926	54 827	39 099
1.8.3.2	прошлых лет		0	0	0
1.8.4	Субординированный кредит (депозит, заем, облигационный заем), всего, в том числе:	7.2	42 640	4 580	47 220



Номер строки	Наименование показателя	Номер пояснения	Данные на отчетную дату	Прирост (+) / снижение (-) за отчетный период	Данные на начало отчетного года
1	2	3	4	5	6
1.8.4.1	привлеченный (размещенный) до 1 марта 2013 года		7 140	- 3 580	10 720
1.8.4.2	предоставленный в соответствии с Федеральным законом от 13 октября 2008 года N 1730ФЗ "О дополнительных мерах по поддержке финансовой системы Российской Федерации" <2> и Федеральным законом от 27 октября 2008 года N 1750ФЗ "О дополнительных мерах для укрепления стабильности банковской системы в период до 31 декабря 2014 года" <3>		0	0	0
1.8.5	Прирост стоимости имущества	7.2	15 197	- 8 127	23 324
1.9	Показатели, уменьшающие источники дополнительного капитала:		0	0	0
1.9.1	Вложения в собственные привилегированные акции		0	0	0
1.9.2	Инвестиции в капитал финансовых организаций:		0	0	0
1.9.2.1	несущественные		0	0	0
1.9.2.2	существенные		0	0	0
1.9.3	Субординированный кредит (депозит, заем, облигационный заем), предоставленный финансовым организациям		0	0	0
1.9.3.1	несущественный		0	0	0
1.9.3.2	существенный		0	0	0
1.9.4	Обязательства по приобретению источников дополнительного капитала		0	0	0
1.9.5	Средства, поступившие в оплату акций (долей), включаемые в состав дополнительного капитала		0	0	0
1.10	Показатели, уменьшающие сумму основного и дополнительного капитала:	7.2	307	0	307
1.10.1	Просроченная дебиторская задолженность длительностью свыше 30 календарных дней		0	0	0
1.10.2	Субординированные кредиты, стоимость которых не превышает 1 процента от величины уставного капитала кредитной организации 0 заемщика		0	0	0
1.10.3	Превышение совокупной суммы кредитов, банковских гарантий и поручительств, предоставленных своим участникам (акционерам) и инсайдерам, над ее максимальным размером в соответствии федеральными законами и нормативными актами Банка России		0	0	0
1.10.4	Превышение вложений в строительство, изготовление и приобретение основных средств над суммой источников основного и дополнительного капитала		0	0	0
1.10.5	Превышение действительной стоимости доли вышедшего участника общества с ограниченной ответственностью над стоимостью, по которой доля была реализована другому участнику общества с		0		




Номер строки	Наименование показателя	Номер пояснения	Данные на отчетную дату	Прирост (+) / снижение (-) за отчетный период	Данные на начало отчетного года
1	2	3	4	5	6
	ограниченной ответственностью				
1.11	Дополнительный капитал	7.2	151 456	42 120	109 336
2	Активы, взвешенные по уровню риска (тыс. руб.):	X	X	X	X
2.1	Необходимые для определения достаточности базового капитала		4 247 048	1 531 123	2 715 925
2.2	Необходимые для определения достаточности основного капитала		4 247 048	1 531 123	2 715 925
2.3	Необходимые для определения достаточности собственных средств (капитала)		4 247 048	1 531 123	2 715 925
3	Достаточность капитала (процент):	X	X	X	X
3.1	Достаточность базового капитала	7.3	8,4	X	11,2
3.2	Достаточность основного капитала	7.3	8,4	X	11,2
3.3	Достаточность собственных средств (капитала)	7.3	12,0	X	15,2

<1> Федеральный закон от 18 июля 2009 года № 1810ФЗ "Об использовании государственных ценных бумаг Российской Федерации для повышения капитализации банков" (Собрание законодательства Российской Федерации, 2009, № 29, ст. 3618; 2012, № 31, ст. 4334; № 52, ст. 6961).

<2> Федеральный закон от 13 октября 2008 года № 1730ФЗ "О дополнительных мерах по поддержке финансовой системы Российской Федерации" (Собрание законодательства Российской Федерации, 2008, № 42, ст. 4698; 2009, № 29, ст. 3605; № 48, ст. 5729; № 52, ст. 6437; 2010, № 8, ст. 776; № 21, ст. 2539; № 31, ст. 4175).

<3> Федеральный закон от 27 октября 2008 года № 1750ФЗ "О дополнительных мерах для укрепления стабильности банковской системы в период до 31 декабря 2014 года" (Собрание законодательства Российской Федерации, 2008, № 44, ст. 4981; 2009, № 29, ст. 3630; 2011, № 49, ст. 7059; 2013, № 19, ст. 2308).




Раздел 2. Сведения о величине кредитного, операционного и рыночного рисков, покрываемых капиталом

Подраздел 2.1. Кредитный риск

Номер строки и	Наименование показателя	Номер пояснения	Данные на отчетную дату				Данные на начало отчетного года			тыс. руб.
			Стоимость активов (инструментов)	Активы (инструменты) за вычетом сформированных резервов на возможные потери	Стоимость активов (инструментов), взвешенных по уровню риска	Стоимость активов (инструментов)	Активы (инструменты) за вычетом сформированных резервов на возможные потери	Стоимость активов (инструментов), взвешенных по уровню риска		
1	2	3	4	5	6	7	8	9		
1	Кредитный риск по активам, отраженным на балансовых счетах		4 367 901	4 227 531	2 835 469	2 194 628	2 019 975	1 555 020		
1.1	Активы с коэффициентом риска <1> 0 процентов, всего, из них:		663 602	663 602	0	249 589	249 589	0		
1.1.1	денежные средства и обязательные резервы, депонированные в Банке России		663 602	663 602	0	249 589	249 589	0		
1.1.2	кредитные требования и другие требования, обеспеченные гарантиями Российской Федерации, Минфина России и Банка России и залогом государственных долговых ценных бумаг Российской Федерации, Минфина России и Банка России		0	0	0	0	0	0		
1.1.3	кредитные требования и другие требования к центральным банкам или правительствам стран, имеющих страновые оценки "0", "1" <2>, в том числе обеспеченные гарантиями этих стран и так далее		0	0	0	0	0	0		
1.2	Активы с коэффициентом риска 20 процентов, всего, из них:		907 970	907 970	181 594	269 208	269 208	53 842		
1.2.1	кредитные требования и другие требования к субъектам Российской Федерации, муниципальным образованиям, к иным организациям, обеспеченные гарантиями и залогом ценных бумаг субъектов Российской Федерации и муниципальных образований		0	0	0	0	0	0		



Номер строки	Наименование показателя	Номер пояснения	Данные на отчетную дату				Данные на начало отчетного года		
			Стоимость активов (инструментов)	Активы (инструменты) за вычетом сформированных резервов на возможные потери	Стоимость активов (инструментов), взвешенных по уровню риска	Стоимость активов (инструментов)	Активы (инструменты) за вычетом сформированных резервов на возможные потери	Стоимость активов (инструментов), взвешенных по уровню риска	
1	2	3	4	5	6	7	8	9	
1.2.2	кредитные требования и другие требования к центральным банкам или правительствам стран, имеющих страновую оценку "2", в том числе обеспеченные их гарантиями (залогом ценных бумаг)		0	0	0	0	0	0	
1.2.3	кредитные требования и другие требования к кредитным организациям 0 резидентам стран со страновой оценкой "0", "1", имеющим рейтинг долгосрочной кредитоспособности <3>, в том числе обеспеченные их гарантиями		0	0	0	0	0	0	
1.3	Активы с коэффициентом риска 50 процентов, всего, из них:		4 211	4 169	2 085	0	0	0	
1.3.1	кредитные требования и другие требования в иностранной валюте, обеспеченные гарантиями Российской Федерации, Минфина России и Банка России и залогом государственных долговых ценных бумаг Российской Федерации, Минфина России и Банка России, номинированных в иностранной валюте		0	0	0	0	0	0	
1.3.2	кредитные требования и другие требования к центральным банкам или правительствам стран, имеющих страновую оценку "3", в том числе обеспеченные их гарантиями (залогом ценных бумаг)		0	0	0	0	0	0	
1.3.3	кредитные требования и другие требования к кредитным организациям 0 резидентам стран со страновой оценкой "0", "1", не имеющим рейтингов долгосрочной кредитоспособности, и к кредитным организациям 0 резидентам стран со страновой оценкой "2", в том числе обеспеченные их гарантиями		0	0	0	0	0	0	



Номер строки	Наименование показателя	Номер пояснения	Данные на отчетную дату				Данные на начало отчетного года			
			Стоимость активов (инструментов)	Активы (инструменты) за вычетом сформированных резервов на возможные потери	Стоимость активов (инструментов), взвешенных по уровню риска	Стоимость активов (инструментов)	Активы (инструменты) за вычетом сформированных резервов на возможные потери	Стоимость активов (инструментов), взвешенных по уровню риска		
1	2	3	4	5	6	7	8	9		
1.4	Активы с коэффициентом риска 100 процентов, всего, из них:		2 792 118	2 651 790	2 651 790	1 675 831	1 501 178	1 501 178		
1.4.1	Кредиты клиентам (физ. и юр. лицам) и просрочка по ним									
1.4.2	Расчеты с дебиторами (603 счета)		2 408 232	2 275 790	2 275 790	1 474 488	1 306 829	1 306 829		
1.4.3	Основные средства и запасы минус амортизация		13 178	8 352	8 352	16 322	12 121	12 121		
1.4.4	Нормированные и фондированные в иностранной валюте кредитные требования к кред. организациям - резид		244 171	244 171	244 171	76 371	76 279	76 279		
1.4.5	Долговые обязательства в наличии для продажи		7 688	7 688	7 688	54 761	54 761	54 761		
1.4.6	Долговые обязательства до погашения		4 289	4 289	4 289	3 280	3 280	3 280		
1.4.7	Прочие		0	0	0	27 887	27 887	27 887		
1.5	Активы с коэффициентом риска 150 процентов 0 кредитные требования и другие требования к центральным банкам или правительствам стран, имеющих страновую оценку "7"		114 560	111 500	111 500	22 722	20 021	20 021		
2	Активы с иными коэффициентами риска:	X	X	X	X	X	X	X		
2.1	с пониженными коэффициентами риска, всего, в том числе:		84 649	84 649	59 254	11 449	11 449	8 015		
2.1.1	ипотечные ссуды с коэффициентом риска 70 процентов		84 649	84 649	59 254	11 449	11 449	8 015		
2.1.2	требования участников клиринга		0	0	0	0	0	0		
2.2	с повышенными коэффициентами риска, всего, в том числе:		326 617	271 610	405 110	127 368	94 876	139 204		
2.2.1	с коэффициентом риска 110 процентов		4 678	2 339	2 573	5 312	2 655	2 921		
2.2.2	с коэффициентом риска 130 процентов		7 196	6 846	8 900	10 803	10 239	13 310		
2.2.3	с коэффициентом риска 150 процентов		314 743	262 425	393 637	111 253	81 982	122 973		

Номер строки	Наименование показателя	Номер пояснения	Данные на отчетную дату					Данные на начало отчетного года		
			Стоимость активов (инструментов)	Активы (инструменты) за вычетом сформированных резервов на возможные потери	Стоимость активов (инструментов), взвешенных по уровню риска	Стоимость активов (инструментов)	Активы (инструменты) за вычетом сформированных резервов на возможные потери	Стоимость активов (инструментов), взвешенных по уровню риска		
1	2	3	4	5	6	7	8	9		
2.2.4	с коэффициентом риска 250 процентов		0	0	0	0	0	0		
2.2.5	с коэффициентом риска 1000 процентов		0	0	0	0	0	0		
3	Кредиты на потребительские цели всего, в том числе:		0	0	0	0	0	0		
3.1	с коэффициентом риска 110 процентов		0	0	0	0	0	0		
3.2	с коэффициентом риска 140 процентов		0	0	0	0	0	0		
3.3	с коэффициентом риска 170 процентов		0	0	0	0	0	0		
3.4	с коэффициентом риска 200 процентов		0	0	0	0	0	0		
3.5	с коэффициентом риска 300 процентов		0	0	0	0	0	0		
3.6	с коэффициентом риска 600 процентов		0	0	0	0	0	0		
4	Кредитный риск по условным обязательствам кредитного характера, всего, в том числе:		771 977	765 394	210 673	455 765	450 036	186 575		
4.1	по финансовым инструментам с высоким риском		212 033	209 908	210 673	187 890	185 863	186 575		
4.2	по финансовым инструментам со средним риском		0	0	0	0	0	0		
4.3	по финансовым инструментам с низким риском		0	0	0	0	0	0		
4.4	по финансовым инструментам без риска		559 944	555 486	0	267 875	264 173	0		
5	Кредитный риск по производным финансовым инструментам		0	0	0	0	0	0		

<1> Классификация активов по группам риска произведена в соответствии с пунктом 2.3 Инструкции Банка России № 1390И.

<2> Страновые оценки указаны в соответствии классификацией Экспортных Кредитных Агентств, участвующих в Соглашении стран 0 членов Организации экономического сотрудничества и развития (ОЭСР) "Об основных принципах предоставления и использования экспортных кредитов, имеющих официальную поддержку" (информация о страновых оценках публикуется на официальном сайте Банка России в информационно-телекоммуникационной сети "Интернет" в разделе "Банковский надзор").

<3> Рейтинги долговой способности кредитной организации определяются на основе присвоенных международными рейтинговыми агентствами рейтингов: Standard & Poor's и Fitch Rating's либо Moody's Investors Service.





## Подраздел 2.2. Операционный риск

тыс. руб. (кол-во)

Номер строки	Наименование показателя	Номер пояснения	Данные на отчетную дату	Данные на начало отчетного года
1	2	3	4	5
6	Операционный риск, всего, в том числе:		37 488	47 355
6.1	Доходы для целей расчета капитала на покрытие операционного риска, всего, в том числе:		249 917	315 703
6.1.1	чистые процентные доходы		99 090	137 673
6.1.2	чистые непроцентные доходы		150 827	178 030
6.2	Количество лет, предшествующих дате расчета величины операционного риска		3	3

## Подраздел 2.3. Рыночный риск

тыс. руб.

Номер строки	Наименование показателя	Номер пояснения	Данные на отчетную дату	Данные на начало отчетного года
1	2	3	4	5
7	Совокупный рыночный риск, всего, в том числе:		279 415	251 404
7.1	процентный риск, всего, в том числе:		21 137	17 578
7.1.1	общий		9 565	9 859
7.1.2	специальный		11 572	7 719
7.2	фондовый риск, всего, в том числе:		0	0
7.2.1	общий		0	0
7.2.2	специальный		0	0
7.3	валютный риск		15 202	31 681

## Раздел 3. Информация о величине резервов на возможные потери по ссудам и иным активам

тыс. руб.

Номер строки	Наименование показателя	Номер пояснения	Данные на отчетную дату	Прирост (+)/ снижение (0) за отчетный период	Данные на начало отчетного года
1	2	3	4	5	6
1	Фактически сформированные резервы на возможные потери, всего, в том числе:		205 038	22 446	182 592
1.1	по ссудам, ссудной и приравненной к ней задолженности		189 121	20 083	169 038
1.2	по иным балансовым активам, по которым существует риск понесения потерь, и прочим потерям		9 334	1 509	7 825
1.3	по условным обязательствам кредитного характера и ценным бумагам, права на которые удостоверяются депозитариями, не удовлетворяющим критериям Банка России, отраженным на внебалансовых счетах		6 583	854	5 729
1.4	под операции с резидентами офшорных зон		0	0	0



Раздел 4. Информация о показателе финансового рычага

Номер строки	Наименование показателя	Номер пояснения	Значение на отчетную дату	Значение на дату, отстоящую на один квартал от отчетной	Значение на дату, отстоящую на два квартала от отчетной	Значение на дату, отстоящую на три квартала от отчетной
1	2	3	4	5	6	7
1	Основной капитал, тыс. руб.	7.2	355 887	356 986	356 986	304 045
2	Величина балансовых активов и внебалансовых требований под риском для расчета показателя финансового рычага, тыс. руб.		5 310 903	4 612 603	4 319 228	3 944 171
3	Показатель финансового рычага по Базелю III, процент		6,7	7,7	8,3	7,7

Раздел "Справочно":

Информация о движении резерва на возможные потери по ссудам, ссудной и приравненной к ней задолженности (Номер пояснения \_\_\_\_\_).

1. Формирование (доначисление) резерва в отчетном периоде (тыс. руб.),

всего 420 664 , в том числе вследствие:

- 1.1. выдачи ссуд 250 484 ;
- 1.2. изменения качества ссуд 132 984 ;
- 1.3. изменения официального курса иностранной валюты по отношению к рублю, установленного Банком России 14 ;
- 1.4. иных причин 37 182 .

2. Восстановление (уменьшение) резерва в отчетном периоде (тыс. руб.),

всего 400 581 , в том числе вследствие:

- 2.1. списания безнадежных ссуд 989 ;
- 2.2. погашения ссуд 305 878 ;
- 2.3. изменения качества ссуд 56 915 ;
- 2.4. изменения официального курса иностранной валюты по отношению к рублю, установленного Банком России 26 ;
- 2.5. иных причин 36 773 .

Председатель Правления

Баранов Станислав Геннадьевич

Главный бухгалтер

Баранов Сергей Павлович



Исполнитель: Фарманян В.Г.  
Телефон: (3852) 63-11-46  
16 февраля 2016 г.

*[Signature]*  
подпись

*[Signature]*  
подпись



Код территории по ОКАТО	Код кредитной организации (филиала)	
	по ОКПО	регистрационный номер (/порядковый номер)
45	21417572	2063

**СВЕДЕНИЯ ОБ ОБЯЗАТЕЛЬНЫХ НОРМАТИВАХ  
И О ПОКАЗАТЕЛЕ ФИНАНСОВОГО РЫЧАГА  
(публикуемая форма)  
на 1 января 2016 г.**

Кредитной организации **Акционерное общество коммерческий банк "ФорБанк", ОАО КБ "ФорБанк"**

Почтовый адрес **107140, Россия, г. Москва, ул. Нижняя Красносельская, д. 5, стр. 5**

Код формы по ОКУД 0409813  
Квартальная (Годовая)

Раздел 1. Сведения об обязательных нормативах.

Номер строки	Наименование показателя	Номер пояснения	Нормативное значение	Фактическое значение в процентах			
				на отчетную дату		на начало отчетного года	
1	2	3	4	5		6	
1	Норматив достаточности базового капитала (Н1.1)	7.3	Минимум 5	8,4		11,2	
2	Норматив достаточности основного капитала банка (Н1.2)	7.3	Минимум 6	8,4		11,2	
3	Норматив достаточности собственных средств (капитала) банка (норматив Н1.0)	7.3	Минимум 10	12,0		15,2	
4	Норматив достаточности собственных средств (капитала) небанковской кредитной организации, имеющей право на осуществление переводов денежных средств без открытия банковских счетов и связанных с ними иных банковских операций (Н1.3)						
5	Норматив мгновенной ликвидности банка (Н2)		Минимум 15	86,5		60,3	
6	Норматив текущей ликвидности банка (Н3)		Минимум 50	120,3		115,8	
7	Норматив долгосрочной ликвидности банка (Н4)		Максимум 120	62,4		86,6	
8	Норматив максимального размера риска на одного заемщика или группу связанных заемщиков (Н6)		Максимум 25	Максимальное	20,5	Максимальное	16,9
				Минимальное	4,9	Минимальное	3,4
9	Норматив максимального размера крупных кредитных рисков (Н7)		Максимум 800	340,4		213,2	
10	Норматив максимального размера кредитов, банковских гарантий и поручительств, предоставленных банком своим участникам (акционерам) (Н9.1)		Максимум 50	0,0		0,0	
11	Норматив совокупной величины риска по инсайдерам банка (Н10.1)		Максимум 3				
12	Норматив использования собственных средств (капитала) банка для приобретения акций (долей) других юридических лиц (Н12)		Максимум 25				



Номер строки	Наименование показателя	Номер пояснения	Нормативное значение	Фактическое значение	
				на отчетную дату	на начало отчетного года
1	2	3	4	5	6
13	Норматив соотношения суммы ликвидных активов сроком исполнения в ближайшие 30 календарных дней к сумме обязательств РНКО (Н15)				
14	Норматив ликвидности небанковской кредитной организации, имеющей право на осуществление переводов денежных средств без открытия банковских счетов и связанных с ними иных банковских операций (Н15.1)				
15	Норматив максимальной совокупной величины кредитов клиентам 0 участникам расчетов на завершение расчетов (Н16)				
16	Норматив предоставления РНКО от своего имени и за свой счет кредитов заемщикам, кроме клиентов 0 участников расчетов (Н16.1)				
17	Норматив минимального соотношения размера ипотечного покрытия и объема эмиссии облигаций с ипотечным покрытием (Н18)				



Раздел 2. Информация о расчете показателя финансового рычага

Подраздел 2.1. Расчет размера балансовых активов и внебалансовых требований под риском для расчета показателя финансового рычага

тыс. руб.			
Номер строки	Наименование показателя	Номер пояснения	Сумма
1	2	3	4
1	Размер активов в соответствии с бухгалтерским балансом (публикуемая форма), всего:		5 100 984
2	Поправка в части вложений в капитал кредитных, финансовых, страховых или иных организаций, отчетные данные которых включаются в консолидированную финансовую отчетность, но не включаются в расчет величины собственных средств (капитала), обязательных нормативов и размеров (лимитов) открытых валютных позиций банковской группы		не применимо для отчетности кредитной организации как юридического лица
3	Поправка в части фидуциарных активов, отражаемых в соответствии с правилами бухгалтерского учета, но не включаемых в расчет показателя финансового рычага		0
4	Поправка в части производных финансовых инструментов (ПФИ)		0
5	Поправка в части операций кредитования ценными бумагами		0
6	Поправка в части приведения к кредитному эквиваленту условных обязательств кредитного характера		266 222
7	Прочие поправки		56 303
8	Величина балансовых активов и внебалансовых требований под риском с учетом поправок для расчета показателя финансового рычага, итого:		5 310 903

Подраздел 2.2. Расчет показателя финансового рычага

тыс. руб.			
Номер строки	Наименование показателя	Номер пояснения	Сумма
1	2	3	4
<b>Риск по балансовым активам</b>			
1	Величина балансовых активов, всего:		5 044 681
2	Уменьшающая поправка на сумму показателей, принимаемых в уменьшение величины источников основного капитала		0
3	Величина балансовых активов под риском с учетом поправки (разность строк 1 и 2), итого:		5 044 681
<b>Риск по операциям с ПФИ</b>			
4	Текущий кредитный риск по операциям с ПФИ (за вычетом полученной вариационной маржи), всего:		0
5	Потенциальный кредитный риск на контрагента по операциям с ПФИ, всего:		0
6	Поправка на размер номинальной суммы предоставленного обеспечения по операциям с ПФИ, подлежащей списанию с баланса в соответствии с правилами бухгалтерского учета		в соответствии с российскими правилами бухгалтерского учета неприменимо
7	Уменьшающая поправка на сумму перечисленной вариационной маржи в установленных случаях		0
8	Поправка в части требований банка 0 участника клиринга к центральному контрагенту по исполнению сделок клиентов		0
9	Поправка для учета кредитного риска в отношении базисного (базового) актива по выпущенным кредитным ПФИ		0
10	Уменьшающая поправка в части выпущенных кредитных ПФИ		0
11	Величина риска по ПФИ с учетом поправок (сумма строк 4, 5, 9 за вычетом строк 7, 8, 10), итого:		0



Номер строки	Наименование показателя	Номер пояснения	Сумма
1	2	3	4
<b>Риск по операциям кредитования ценными бумагами</b>			
12	Требования по операциям кредитования ценными бумагами (без учета неттинга), всего:		0
13	Поправка на величину неттинга денежной части (требований и обязательств) по операциям кредитования ценными бумагами		0
14	Величина кредитного риска на контрагента по операциям кредитования ценными бумагами		0
15	Величина риска по гарантийным операциям кредитования ценными бумагами		0
16	Требования по операциям кредитования ценными бумагами с учетом поправок (сумма строк 12, 14, 15 за вычетом строки 13), итого:		0
<b>Риск по условным обязательствам кредитного характера (КРВ')</b>			
17	Номинальная величина риска по условным обязательствам кредитного характера (КРВ'), всего:		765 394
18	Поправка в части применения коэффициентов кредитного эквивалента		499 172
19	Величина риска по условным обязательствам кредитного характера (КРВ) с учетом поправок (разность строк 17 и 18), итого:		266 222
<b>Капитал и риски</b>			
20	Основной капитал	7.2	355 887
21	Величина балансовых активов и внебалансовых требований под риском для расчета показателя финансового рычага (сумма строк 3, 11, 16, 19), всего:		5 310 903
<b>Показатель финансового рычага</b>			
22	Показатель финансового рычага по Базелю III (строка 20 / строка 21), процент		6,7

Председатель Правления

Баранов Станислав Геннадьевич

Главный бухгалтер

Баранов Сергей Павлович



Исполнитель: Фармания В.Г.  
Телефон: (3852) 63-11-46  
16 февраля 2016 г.

*[Signature]*  
подпись  
*[Signature]*  
подпись



Код территории по ОКАТО	Код кредитной организации (филиала)	
	по ОКПО	регистрационный номер (/порядковый номер)
45	21417572	2063


**ОТЧЕТ О ДВИЖЕНИИ ДЕНЕЖНЫХ СРЕДСТВ**  
(публикуемая форма)  
за 2015 г.

Кредитной организации **Акционерное общество коммерческий банк "ФорБанк", ОАО КБ "ФорБанк"**

Почтовый адрес **107140, Россия, г. Москва, ул. Нижняя Красносельская, д. 5, стр. 5**

Код формы по ОКУД 0409814  
Квартальная (Годовая)  
тыс. руб.

Номер строки	Наименование статей	Номер пояснения	Денежные потоки за отчетный период	Денежные потоки за соответствующий отчетный период прошлого года
1	2	3	4	5
<b>1</b>	<b>Чистые денежные средства, полученные от (использованные в) операционной деятельности</b>			
1.1	Денежные средства, полученные от (использованные в) операционной деятельности до изменений в операционных активах и обязательствах, всего, в том числе:		169 362	207 050
1.1.1	проценты полученные		453 460	271 481
1.1.2	проценты уплаченные		- 283 814	- 257 092
1.1.3	комиссии полученные		172 349	131 835
1.1.4	комиссии уплаченные		- 47 312	- 35 720
1.1.5	доходы за вычетом расходов по операциям с финансовыми активами, оцениваемыми по справедливой стоимости через прибыль или убыток, имеющимися в наличии для продажи		7 503	- 3 968
1.1.6	доходы за вычетом расходов по операциям с ценными бумагами, удерживаемыми до погашения		0	0
1.1.7	доходы за вычетом расходов по операциям с иностранной валютой		62 833	24 310
1.1.8	прочие операционные доходы		405 739	198 242
1.1.9	операционные расходы		- 584 827	- 115 913
1.1.10	расход (возмещение) по налогам		- 16 569	- 6 125
1.2	Прирост (снижение) чистых денежных средств от операционных активов и обязательств, всего, в том числе:		182 563	- 156 555
1.2.1	чистый прирост (снижение) по обязательным резервам на счетах в Банке России		39 735	- 10 789
1.2.2	чистый прирост (снижение) по вложениям в ценные бумаги, оцениваемым по справедливой стоимости через прибыль или убыток		- 599 664	- 4 749
1.2.3	чистый прирост (снижение) по ссудной задолженности		- 1 220 122	- 433 187
1.2.4	чистый прирост (снижение) по прочим активам		- 385 787	- 9 693
1.2.5	чистый прирост (снижение) по кредитам, депозитам и прочим средствам Банка России		0	0
1.2.6	чистый прирост (снижение) по средствам других кредитных организаций		0	0
1.2.7	чистый прирост (снижение) по средствам клиентов, не являющихся кредитными организациями		1 850 680	305 853



Номер строки	Наименование статей	Номер пояснения	Денежные потоки за отчетный период	Денежные потоки за соответствующий отчетный период прошлого года
1	2	3	4	5
1.2.8	чистый прирост (снижение) по финансовым обязательствам, оцениваемым по справедливой стоимости через прибыль или убыток		367 702	0
1.2.9	чистый прирост (снижение) по выпущенным долговым обязательствам		132 046	- 1 450
1.2.10	чистый прирост (снижение) по прочим обязательствам		- 2 028	- 2 540
1.3	Итого по разделу 1 (ст. 1.1 + ст. 1.2)		351 925	50 495
2	<b>Чистые денежные средства, полученные от (использованные в) инвестиционной деятельности</b>			
2.1	Приобретение ценных бумаг и других финансовых активов, относящихся к категории "имеющиеся в наличии для продажи"		- 6 952	- 362 269
2.2	Выручка от реализации и погашения ценных бумаг и других финансовых активов, относящихся к категории "имеющиеся в наличии для продажи"		252 634	0
2.3	Приобретение ценных бумаг, относящихся к категории "удерживаемые до погашения"		- 492	187 403
2.4	Выручка от погашения ценных бумаг, относящихся к категории "удерживаемые до погашения"		31 295	0
2.5	Приобретение основных средств, нематериальных активов и материальных запасов		- 290 876	- 9 917
2.6	Выручка от реализации основных средств, нематериальных активов и материальных запасов		8 012	53 884
2.7	Дивиденды полученные		4	4
2.8	Итого по разделу 2 (сумма строк с 2.1 по 2.7)		- 6 375	- 130 895
3	<b>Чистые денежные средства, полученные от (использованные в) финансовой деятельности</b>			
3.1	Взносы акционеров (участников) в уставный капитал		0	10 637
3.2	Приобретение собственных акций (долей), выкупленных у акционеров (участников)		0	0
3.3	Продажа собственных акций (долей), выкупленных у акционеров (участников)		0	0
3.4	Выплаченные дивиденды		0	0
3.5	Итого по разделу 3 (сумма строк с 3.1 по 3.4)		0	10 637
4	Влияние изменений официальных курсов иностранных валют по отношению к рублю, установленных Банком России, на денежные средства и их эквиваленты		21 125	23 891
5	Прирост (использование) денежных средств и их эквивалентов	9	366 675	- 45 872
5.1	Денежные средства и их эквиваленты на начало отчетного года	9	430 459	476 331
5.2	Денежные средства и их эквиваленты на конец отчетного периода	9	797 134	430 459

Председатель Правления

Баранов Станислав Геннадьевич



Исполнитель: Фарманын В.Г.  
Телефон: (3852) 63-11-46  
16 февраля 2016 г.

подпись  
Баранов Сергей Павлович  
подпись

Баранов Сергей Павлович

