



Регистрация компаний
Юридические услуги
Бухгалтерское обслуживание
Управленческое консультирование
Услуги по оценке
Аудит
МСФО трансформация
Автоматизация на основе 1С

+7 (495) 134-0001
www.ias.ru

ООО «НПФ «Информационный сервис»
115035 г. Москва, ул. Пятницкая, д. 2/3В, стр.3
ИНН 7703072280, КПП 770501001, ОГРН 1037739372703

АУДИТОРСКОЕ ЗАКЛЮЧЕНИЕ О БУХГАЛТЕРСКОЙ (ФИНАНСОВОЙ) ОТЧЕТНОСТИ

**Коммерческого банка
«Крокус-Банк»
(общество с ограниченной ответственностью)**

**за период с 01 января по 31 декабря 2015 года
включительно**

**Адресат: Участники, Наблюдательный совет, руководство
КБ «Крокус-Банк» (ООО), иные пользователи**

Москва 2016 г.

АУДИРУЕМОЕ ЛИЦО

НАИМЕНОВАНИЕ:	Полное наименование на русском языке Коммерческий Банк «Крокус-Банк» (общество с ограниченной ответственностью) Сокращенное наименование на русском языке КБ «Крокус-Банк» (ООО) Сокращенное наименование на английском языке «Crokus Bank» Ltd.
ГОСУДАРСТВЕННЫЙ РЕГИСТРАЦИОННЫЙ НОМЕР:	1027739621810
МЕСТО НАХОЖДЕНИЯ:	143402, Московская обл., Красногорский р-он, г. Красногорск, ул. Международная, д.18

АУДИТОР

НАИМЕНОВАНИЕ:	Полное наименование Общество с ограниченной ответственностью «Научно-производственная фирма «Информационный сервис» Сокращенное наименование ООО НПФ «Информационный сервис»
ГОСУДАРСТВЕННЫЙ РЕГИСТРАЦИОННЫЙ НОМЕР:	ОГРН 1037739372703
МЕСТО НАХОЖДЕНИЯ:	Адрес места нахождения: 115035, Москва, Пятницкая ул., д. 2/38, стр.3. Почтовый адрес: 127015, г. Москва, ул. Новодмитровская, д.2, корпус 1, офис К4
ЧЛЕНСТВО В САМОРЕГУЛИРУЕМОЙ ОРГАНИЗАЦИИ АУДИТОРОВ:	Полное наименование Саморегулируемая организация аудиторов Некоммерческое партнерство «Аудиторская Ассоциация Содружество» Сокращенное наименование НП ААС Основной регистрационный номер записи в реестре аудиторов и аудиторских организаций- 11006000662

Мы провели аудит прилагаемой бухгалтерской (финансовой) отчетности Коммерческого банка «Крокус-Банк» (общество с ограниченной ответственностью) (далее – Банк) в составе:

- бухгалтерский баланс (публикуемая форма) на 1 января 2016 года,
- отчет о финансовых результатах (публикуемая форма) за 2015 год,
- приложений к бухгалтерскому балансу и отчету о финансовых результатах в составе:
 - отчет об уровне достаточности капитала для покрытия рисков, величине резервов на покрытие сомнительных ссуд и иных активов (публикуемая форма) на 1 января 2016 года;
 - сведения об обязательных нормативах и показателе финансового рычага (публикуемая форма) на 1 января 2016 года;
 - отчет о движении денежных средств (публикуемая форма) за 2015 год;
 - пояснительная информация к бухгалтерской (финансовой) отчетности.

ОТВЕТСТВЕННОСТЬ РУКОВОДСТВА АУДИРУЕМОГО ЛИЦА ЗА БУХГАЛТЕРСКУЮ (ФИНАНСОВУЮ) ОТЧЕТНОСТЬ

Руководство Банка несет ответственность за составление и достоверность указанной бухгалтерской отчетности в соответствии с российскими правилами составления бухгалтерской отчетности и за систему внутреннего контроля, необходимую для составления бухгалтерской отчетности, не содержащей существенных искажений вследствие недобросовестных действий или ошибок.

ОТВЕТСТВЕННОСТЬ АУДИТОРА

Наша ответственность заключается в выражении мнения о достоверности бухгалтерской отчетности на основе проведенного нами аудита. Мы проводили аудит в соответствии с федеральными стандартами аудиторской деятельности, действующими в Российской Федерации. Данные стандарты требуют соблюдения применимых этических норм, а также планирования и проведения аудита таким образом, чтобы получить достаточную уверенность в том, что бухгалтерская отчетность не содержит существенных искажений.

Аудит включал проведение аудиторских процедур, направленных на получение аудиторских доказательств, подтверждающих числовые показатели в бухгалтерской отчетности и раскрытие в ней информации. Выбор аудиторских процедур является предметом нашего суждения, которое основывается на оценке риска существенных искажений, допущенных вследствие недобросовестных действий или ошибок. В процессе оценки данного риска нами рассмотрена система внутреннего контроля, обеспечивающая составление и достоверность бухгалтерской отчетности с целью выбора соответствующих аудиторских процедур, но не с целью выражения мнения об эффективности системы внутреннего контроля.

Аудит также включал оценку надлежащего характера применяемой учетной политики и обоснованности оценочных показателей, полученных руководством Банка, а также оценку представления бухгалтерской отчетности в целом.

Мы полагаем, что полученные в ходе аудита аудиторские доказательства дают достаточные основания для выражения мнения о достоверности бухгалтерской отчетности.

МНЕНИЕ

По мнению аудиторской организации ООО НПФ «Информсервис», бухгалтерская (финансовая) отчетность отражает достоверно во всех существенных отношениях финансовое положение **Коммерческого банка «Крокус-Банк» (общество с ограниченной ответственностью)** по состоянию на 31 декабря 2015 года, результаты его финансово-хозяйственной деятельности и движение денежных средств за 2015 год в соответствии с российскими правилами составления бухгалтерской (финансовой) отчетности.

ЗАКЛЮЧЕНИЕ В СООТВЕТСТВИИ С ТРЕБОВАНИЯМИ ФЕДЕРАЛЬНОГО ЗАКОНА ОТ 2 ДЕКАБРЯ 1990 ГОДА № 395-1 "О БАНКАХ И БАНКОВСКОЙ ДЕЯТЕЛЬНОСТИ"

Руководство Банка несет ответственность за выполнение Банком обязательных нормативов, установленных Банком России, а также за соответствие внутреннего контроля и организации систем управления рисками Банка требованиям, предъявляемым Банком России к таким системам.

В соответствии с требованиями статьи 42 Федерального закона от 2 декабря 1990 года № 395-1 «О банках и банковской деятельности» (далее - Федеральный закон) в ходе аудита, бухгалтерской (финансовой) отчетности Банка за 2015 год мы провели проверку:

- 1) выполнения Банком по состоянию на 1 января 2016 года обязательных нормативов, установленных Банком России;
- 2) соответствия внутреннего контроля и организации систем управления рисками Банка требованиям, предъявляемым Банком России к таким системам в части:
 - подчиненности подразделений управления рисками;
 - наличия у Банка утвержденных уполномоченными органами Банка методик выявления значимых для Банка рисков, управления значимыми для Банка рисками, осуществления стресс-тестирования, наличия системы отчетности по значимым для Банка рискам и капиталу;
 - последовательности применения в Банке методик управления значимыми для Банка рисками и оценки их эффективности;
 - осуществления Наблюдательным советом и исполнительными органами управления Банка контроля соблюдения установленных внутренними документами Банка предельных значений рисков и достаточности собственных средств (капитала), эффективности применяемых в Банке процедур управления рисками и последовательности их применения.

Указанная проверка включала в себя такие выбранные на основе нашего суждения процедуры как запросы, анализ, изучение документов, сравнение утвержденных Банком требований, порядка и методик с требованиями, предъявляемыми Банком России, а также пересчет, сравнение и сверка числовых значений и иной информации.

Результаты проведенной нами проверки изложены ниже.

Выполнение Банком обязательных нормативов, установленных Банком России

Мы установили, что значения обязательных нормативов Банка по состоянию на 1 января 2016 года находились в пределах лимитов, установленных Банком России.

Мы не проводили каких-либо процедур в отношении данных бухгалтерского учета Банка кроме процедур, которые мы сочли необходимыми для целей выражения мнения о том, отражает ли годовая бухгалтерская (финансовая) отчетность Банка достоверно во всех существенных отношениях его финансовое положение по состоянию на 1 января 2016 года, результаты его финансово-хозяйственной деятельности и движение денежных средств за 2015 год в соответствии

с установленными в Российской Федерации правилами составления годовой бухгалтерской (финансовой) отчетности.


Соответствие внутреннего контроля и организации систем управления рисками Банка требованиям, предъявляемым Банком России к таким системам

- Мы установили, что в соответствии с нормативными актами и рекомендациями Банка России по состоянию на 31 декабря 2015 года служба внутреннего аудита Банка подчинена и подотчетна Наблюдательному совету, а подразделения управления рисками Банка не были подчинены и не были подотчетны подразделениям, принимающим соответствующие риски.
- Мы установили, что внутренние документы Банка, действующие на 31 декабря 2015 года и устанавливающие методики выявления значимых для Банка кредитных, рыночных, операционных рисков и риска потери ликвидности, управления такими рисками и осуществления стресс-тестирования утверждены уполномоченными органами управления Банка в соответствии с нормативными актами и рекомендациями Банка России. Мы также установили наличие в Банке по состоянию на 31 декабря 2015 года системы отчетности по значимым для Банка кредитным, рыночным, операционным, процентным рискам, процентным рискам банковского портфеля, правовым, репутационным рискам, риску потери ликвидности и собственным средствам (капиталу) Банка.
- Мы установили, что периодичность и последовательность отчетов, подготовленных подразделениями управления рисками Банка и службой внутреннего аудита Банка в течение 2015 года, в отношении вопросов управления кредитным, рыночным, операционным, процентным риском банковского портфеля, правовым, репутационным рискам, риску потери ликвидности Банка соответствовали внутренним документам Банка, и что указанные отчеты включали в себя наблюдения, сделанные подразделениями управления рисками и службой внутреннего аудита Банка, в отношении оценки эффективности соответствующих методик Банка по управлению рисками. Мы установили, что по состоянию на 31 декабря 2015 года к полномочиям Наблюдательного совета и исполнительных органов управления Банка относился контроль за соблюдением Банком установленных внутренними документами Банка предельных значений рисков и достаточности собственных средств (капитала). С целью осуществления контроля эффективности применяемых в Банке процедур управления рисками и последовательности их применения в течение 2015 года Наблюдательный совет и исполнительные органы управления Банка на периодической основе рассматривали отчеты, подготовленные подразделениями управления рисками Банка и службой внутреннего аудита и меры по устранению недостатков.
- Процедуры в отношении внутреннего контроля и организации систем управления рисками были проведены нами исключительно для целей проверки соответствия указанных в Федеральном законе и описанных выше определенных элементов внутреннего контроля и организации систем управления рисками Банка требованиям, установленным Банком России.

Генеральный директор
ООО НПФ «Информационсервис»

Яценко В.К.

14 апреля 2016 года



Код территории по ОКАТО	Код кредитной организации (фирмы) по ОКПО	регистрационный номер (/порядковый номер)
46	29289246	2652

БУХГАЛТЕРСКИЙ БАЛАНС
(публикуемая форма)
на 01.01.2016 года

Кредитной организации: **Коммерческий Банк Крокус-Банк (общество с ограниченной ответственностью) / КБ Крокус-Банк (ООО)**
Почтовый адрес: **143402, Московская обл., Красногорский район, г. Красногорск, ул. Международная, д.18**

Код формы по ОКУД 0409806
Квартальная
(Годовая)
тыс. руб.


Номер строки	Наименование статьи	Номер пояснения	Данные на отчетную дату	Данные на начало отчетного года
1	2	3	4	5
I. АКТИВЫ				
1	Денежные средства	12.1	514063	568181
2	Средства кредитных организаций в Центральном банке Российской Федерации	12.1	673811	238095
2.1	Обязательные резервы	12.1	17415	26897
3	Средства в кредитных организациях	12.1	235503	274984
4	Финансовые активы, оцениваемые по справедливой стоимости через прибыль или убыток		0	0
5	Чистая ссудная задолженность	3,11,12.2	1898186	1915412
6	Чистые вложения в ценные бумаги и другие финансовые активы, имеющиеся в наличии для продажи		0	0
6.1	Инвестиции в дочерние и зависимые организации		0	0
7	Чистые вложения в ценные бумаги, удерживаемые до погашения		0	0
8	Требования по текущему налогу на прибыль		15242	3368
9	Отложенный налоговый актив		7077	5384
10	Основные средства, нематериальные активы и материальные запасы	12.3	8290	47781
11	Прочие активы	12.4	7505	12945
12	сего активов	3,11	3359677	3066150
II. ПАССИВЫ				
13	Кредиты, депозиты и прочие средства Центрального банка Российской Федерации		0	0
14	Средства кредитных организаций		0	0

15	Средства клиентов, не являющихся кредитными организациями	3,12.5	2816642	2544893
15.1	Вклады (средства) физических лиц в том числе индивидуальных предпринимателей		1277198	1681467
16	Финансовые обязательства, оцениваемые по справедливой стоимости через прибыль или убыток		0	0
17	Выпущенные долговые обязательства		0	0
18	Обязательство по текущему налогу на прибыль		0	0
19	Отложенное налоговое обязательство		455	940
20	Прочие обязательства	12.6	20346	30038
21	Резервы на возможные потери по условным обязательствам кредитного характера, прочим возможным потерям и по операциям с резидентами офшорных зон	12.7	1595	1136
22	Всего обязательств	11	2839038	2577007
III. ИСТОЧНИКИ СОБСТВЕННЫХ СРЕДСТВ				
23	Средства акционеров (участников)		200000	200000
24	Собственные акции (доли), выкупленные у акционеров (участников)		0	0
25	Эмиссионный доход		0	0
26	Резервный фонд		25000	24000
27	Переоценка по справедливой стоимости ценных бумаг, имеющихся в наличии для продажи, уменьшенная на отложенное налоговое обязательство (увеличенная на отложенный налоговый актив)		0	0
28	Переоценка основных средств, уменьшенная на отложенное налоговое обязательство		0	10
29	Нераспределенная прибыль (непокрытые убытки) прошлых лет		264143	234743
30	Неиспользованная прибыль (убыток) за отчетный период	3	31496	30390
31	Всего источников собственных средств	3	520639	489143
IV. ВНЕБАЛАНСОВЫЕ ОБЯЗАТЕЛЬСТВА				
32	Безотзывные обязательства кредитной организации	12.7	108317	28266
33	Выданные кредитной организацией гарантии и поручительства	12.7	53940	12299
34	Условные обязательства некредитного характера		0	0

Председатель Правления

Главный бухгалтер

14 апреля 2016 года



Виксне А.Б.

Михин В.М.

Виксне А.Б.

Код территории по ОКATO	Код кредитной организации (филиала) по ОКПО	регистрационный номер (/порядковый номер)
46	29289286	2682

**Отчет о финансовых результатах (публикуемая форма)
за 2015 год**

Кредитной организации: **Коммерческий Банк Крокус-Банк (общество с ограниченной**

ответственностью) / КБ Крокус-Банк (ООО)

Почтовый адрес:

**143402, Московская обл., Красногорский район,
г. Красногорск, ул. Международная, д.18**

Код формы по ОКУД 0409807
Квартальная (Годовая)
тыс. руб.

Номер строки	Наименование статьи	Номер пояснения	Данные за отчетную дату	Данные за соответствующий период прошлого года
1	2	3	4	5
1	Процентные доходы, всего, в том числе:	3	287018	240542
1.1	От размещения средств в кредитных организациях		140637	68579
1.2	От ссуд, предоставленных клиентам, не являющимся кредитными организациями		146381	171963
1.3	От оказания услуг по финансовой аренде (лизингу)		0	0
1.4	От вложений в ценные бумаги		0	0
2	Процентные расходы, всего, в том числе:		47677	67720
2.1	По привлеченным средствам кредитных организаций		0	0
2.2	По привлеченным средствам клиентов, не являющимся кредитными организациями		47677	67355
2.3	По выпущенным долговым обязательствам		0	365
3	Чистые процентные доходы (отрицательная процентная маржа)	16	239341	172822
4	Изменение резерва на возм.потери по ссудам, ссудной и прирав.к ней задолжности, ср-вам, размещ. на к/счетах, а также начисл.проц.доходам, всего, в том числе:	3,16	-174615	-89177
4.1	Изменение резерва на возможные потери по начисленным процентным доходам		861	-385
5	Чистые процентные доходы (отрицательная процентная маржа) после создания резерва на возможные потери		64726	83645

6	Чистые доходы от операций с финансовыми активами, оцениваемыми по справедливой стоимости через прибыль или убыток		0	0
7	Чистые доходы от операций с ценными бумагами, имеющимися в наличии для продажи		0	0
8	Чистые доходы от операций с ценными бумагами, удерживаемыми до погашения		0	0
9	Чистые доходы от операций с иностранной валютой	16	31174	20392
10	Чистые доходы от переоценки иностранной валюты	16	709	-64
11	Доходы от участия в капитале других юридических лиц		0	0
12	Комиссионные доходы	15.1, 16	121297	107968
13	Комиссионные расходы	15.1, 16	21159	16477
14	Изменение резерва на возможные потери по ценным бумагам, имеющимся в наличии для продажи		0	0
15	Изменение резерва на возможные потери по ценным бумагам, удерживаемым до погашения		0	0
16	Изменение резерва по прочим потерям	16	-2414	-8633
17	Прочие операционные доходы	16	2040	2610
18	Чистые доходы (расходы)		196373	189441
19	Операционные расходы	3, 15.2, 16	151688	145305
20	Прибыль (убыток) до налогообложения	16	44685	44136
21	Возмещение (расход) по налогам	16	13189	13746
22	Прибыль (убыток) после налогообложения	16	31496	30390
23	Выплаты из прибыли после налогообложения, всего, в том числе:		0	0
23.1	распределение между акционерами (участниками) в виде дивидендов		0	0
23.2	отчисления на формирование и пополнение резервного фонда		0	0
24	Неиспользованная прибыль (убыток) за отчетный период		31496	30390

Председатель Правления

Главный бухгалтер

14 апреля 2016 года



Handwritten signature of V.M. Mishin

Михин В.М.

Виксне А.Б.

(Код территории по ОКАТО)	Код кредитной организации (фирмы) по ОКПО	регистрационный номер (/порядковый номер)
46	29289286	2682

**ОТЧЕТ ОБ УРОВНЕ ДОСТАТОЧНОСТИ КАПИТАЛА ДЛЯ ПОКРЫТИЯ РИСКОВ,
ВЕЛИЧИНЕ РЕЗЕРВОВ НА ВОЗМОЖНЫЕ ПОТЕРИ ПО ССУДАМ И ИНЫМ АКТИВАМ
(ПУБЛИКУЕМАЯ ФОРМА)**

по состоянию на 01.01.2016 года

Кредитной организации: **Коммерческий Банк Крокус-Банк (общество с ограниченной**

ответственностью) / КБ Крокус-Банк (ООО)

Почтовый адрес: **143402, Московская обл., Красногорский район,
г. Красногорск, ул. Международная, д.18**

Код формы по ОКУД 0409808
Квартальная (Годовая)

Раздел 1. Информация об уровне достаточности капитала

Номер строки	Наименование статьи	Номер пояснения	Данные на отчетную дату	Прирост (+)/снижение (-) за отчетный период	Данные на начало отчетного года
1	2	3	4	5	6
1	Собственные средства (капитал), (тыс. руб.), итого, в том числе:		516855	32711	484144
1.1	Источники базового капитала:		489143	30400	458743
1.1.1	Уставный капитал, всего, в том числе, сформированный:	17	200000	0	200000
1.1.1.1	обыкновенными акциями (долями)	17	200000	0	200000
1.1.1.2	привилегированными акциями		0		0
1.1.2	Эмиссионный доход		0		0
1.1.3	Резервный фонд	17	25000	1000	24000
1.1.4	Нераспределенная прибыль:	17	264143	29400	234743
1.1.4.1	прошлых лет	17	264143	29400	234743
1.1.4.2	отчетного года		0		0
1.2	Показатели, уменьшающие источники базового капитала:		171	-303	474
1.2.1	Нематериальные активы		15	3	12
1.2.2	Отложенные налоговые активы		133	-282	415
1.2.3	Собственные акции (доли), выкупленные у акционеров (участников)		0		0
1.2.4	Убытки:		0		0
1.2.4.1	прошлых лет		0		0
1.2.4.2	отчетного года		0		0
1.2.5	Инвестиции в капитал финансовых организаций:		0		0
1.2.5.1	несущественные		0		0
1.2.5.2	существенные		0		0

1.2.5.3	совокупная сумма существенных вложений и совокупная сумма отложенных налоговых активов		0		0
1.2.6	Отрицательная величина добавочного капитала		23	-24	47
1.2.7	Обязательства по приобретению источников базового капитала		0		0
1.2.8	Средства, поступившие в оплату акций (долей), включаемые в состав базового капитала		0		0
1.3	Базовый капитал		488972	30703	458269
1.4	Источники добавочного капитала:		0		0
1.4.1	Уставной капитал, сформированный привилегированными акциями, всего, в том числе:		0		0
1.4.1.1	выпущенные в соответствии с Федеральным законом от 18 июля 2009 года №181 ФЗ "Об использ.государств.ценных бумаг РФ для повышения капитализации банков		0		0
1.4.2	Эмиссионный доход		0		0
1.4.3	Субординированный заем с дополнительными условиями		0		0
1.4.4	Субординированный кредит (депозит, заем, облигационный заем) без ограничения срока привлечения		0		0
1.5	Показатели, уменьшающие источники добавочного капитала		23	-24	47
1.5.1	Вложения в собственные привилегированные акции		0		0
1.5.2	Инвестиции в капитал финансовых организаций:		0		0
1.5.2.1	несущественные		0		0
1.5.2.2	существенные		0		0
1.5.3	Субординированный кредит (депозит, заем, облигационный заем), предоставленный в финансовых организациях		0		0
1.5.3.1	несущественные		0		0
1.5.3.2	существенные		0		0
1.5.4	Отрицательная величина дополнительного капитала		0		0
1.5.5	Обязательства по приобретению источников добавочного капитала		0		0
1.5.6	Средства, поступившие в оплату акций (долей), включаемые в состав добавочного капитала		0		0
1.6	Добавочный капитал		0		0
1.7	Основной капитал		488972	30703	458269
1.8	Источники дополнительного капитала:	17	27883	2008	25875

1.8.1	Уставный капитал, сформированный привилегированными акциями, всего, в том числе:		0		0
1.8.1.1	после 1 марта 2013 года		0		0
1.8.2	Уставный капитал, сформированный за счет капитализации прироста стоимости имущества		0		0
1.8.3	Прибыль:	17	27883	2021	25862
1.8.3.1	текущего года	17	27883	2021	25862
1.8.3.2	прошлых лет		0		0
1.8.4	Субординированный кредит (депозит, заем, облигационный заем), всего, в том числе:		0		0
1.8.4.1	привлеченный (размещенный) до 1 марта 2013 года		0		0
1.8.4.2	предоставленный в соответствии с Федеральным законом от 13 октября 2008 года №173-ФЗ и от 27 октября 2008 года №175-ФЗ		0		0
1.8.5	Прирост стоимости имущества		0	-13	13
1.9	Показатели, уменьшающие источники дополнительного капитала:		0		0
1.9.1	Вложения в собственные привилегированные акции		0		0
1.9.2	Инвестиции в капитал финансовых организаций:		0		0
1.9.2.1	несущественные		0		0
1.9.2.2	существенные		0		0
1.9.3	Субординированный кредит (депозит, заем, облигационный заем), предоставленный финансовым организациям		0		0
1.9.3.1	несущественные		0		0
1.9.3.2	существенные		0		0
1.9.4	Обязательства по приобретению источников дополнительного капитала		0		0
1.9.5	Средства, поступившие в оплату акций (долей), включаемые в состав дополнительного капитала		0		0
1.1	Показатели, уменьшающие основного и дополнительного капитала:		0		0
1.10.1	Просроченная дебиторская задолженность, длительностью свыше 30 календарных дней		0		0
1.10.2	Субординированные кредиты, стоимость которых не превышает 1% от величины уставного капитала кредитной организации - заемщика		0		0

1.10.3	Превышение совокупной суммы кредитов, банковских гарантий и поручительств, предоставленных своим участникам (акционерам) и инсайдерам, над ее максимальным размером в соответствии с федеральными законами и нормативными актами Банка России		0		0
1.10.4	Превышение вложений в строительство, изготовление и приобретение основных средств над суммой источников основного и дополнительного капитала		0		0
1.10.5	Превышение действительной стоимости доли вышедшего участника общества с ограниченной ответственностью над стоимостью, по которой доля была реализована другому участнику общества с ограниченной ответственностью		0		0
1.11	Дополнительный капитал		27883	2008	25875
2	Активы, взвешенные по уровню риска (тыс.руб.) всего, в том числе:				
2.1	необходимые для определения достаточности базового капитала		1157647	-586447	1744094
2.2	необходимые для определения достаточности основного капитала		1157624	-586470	1744094
2.3	необходимые для определения достаточности собственных средств (капитала)		1157624	-586483	1744107
3	Достаточность капитала (процент):				
3.1	Достаточность базового капитала	17	31.0		21.7
3.2	Достаточность основного капитала	17	31.0		21.7
3.3	Достаточность собственных средств (капитала)	17	32.8		22.9

<1> Федеральный закон от 16 июля 2009 года № 181-ФЗ "Об использовании государственных ценных бумаг Российской Федерации для повышения капитализации банков" (Собрание законодательства Российской Федерации, 2009, № 29, ст.3618; 2014, № 31, ст.4334).

<2> Федеральный закон от 13 октября 2008 года № 173-ФЗ "О дополнительных мерах по поддержке финансовой системы Российской Федерации" (Собрание законодательства Российской Федерации, 2008, № 42, ст.4698; 2009, № 29, ст.3605; № 48, ст.5729; № 52, ст.6437; 2010, № 8, ст. 776; № 21, ст.2539; № 31, ст. 4175).

<3> Федеральный закон от 27 октября 2008 года № 175-ФЗ "О дополнительных мерах для укрепления стабильности банковской системы в период до 31 декабря 2014 года" (Собрание законодательства Российской Федерации, 2008, № 44, ст. 4981; 2009, № 29, ст.3630; 2011, № 49, ст.7059; 2013, № 19, ст.2308).

Раздел 2. Сведения о величине кредитного, операционного и рыночного рисков, покрываемых капиталом

Подраздел 2.1. Кредитный риск

тыс.руб.

Номер строки	Наименование статьи	Номер пояснения	Данные на отч.дату. Стоимость активов (инструментов)	Данные на отч.дату. Активы (инст.) за выч. форм. резервов на возм. потери	Данные на отч.дату. Стоимость активов (инст.), взвешенных по уровню риска	Данные на начало отчетного года. Стоимость активов (инструментов)	Данные на начало отчетного года. Активы (инст.) за выч. форм. резервов на возм. потери	Данные на начало отчетного года. Стоимость активов (инст.), взвешенных по уровню риска
1	2	3	4	5	6	7	8	9
1	Кредитный риск по активам, отраженным на балансовых счетах		3317965	3116049	724237	2676129	2561478	1021561

1.1	Активы с коэффициентом риска 0%, всего, из них:		2088120	2088120	0	1206451	1206451	0
1.1.1	денежные средства и обязательные резервы, депонированные в Банке России		2088120	2088120	0	1206451	1206451	0
1.1.2	кредитные требования и др. требования, обеспеченные гарантиями РФ, Минфина России и Банка России и залогом государственных долговых ценных бумаг РФ, Минфина России и Банка России		0	0	0	0	0	0
1.1.3	кредитные требования и др. требования, к центральным банкам или правительствам стран, имеющих страновые оценки "0", "1" в том числе обеспеченные гарантиями этих стран и так далее		0	0	0	0	0	0
1.2	Активы с коэффициентом риска 20%, всего, из них:	17	381192	379615	75923	420651	416833	83367
1.2.1	кредитные требования и др. требования к субъектам РФ муниципальным образованиям, к иным организациям, обеспеченные гарантиями и залогом ценных бумаг субъектов РФ и муниципальных образований		0	0	0	0	0	0
1.2.2	кредитные требования и др. требования к центральным банкам или правительствам стран, имеющих страновую оценку "2", в том числе обеспеченные их гарантиями (залогом ценных бумаг)		0	0	0	0	0	0

1.2.3	кредитные требования и др. требования к кредитным организациям-резидентам стран со страновой оценкой "0", "1", имеющим рейтинг долгосрочной кредитоспособности, в том числе обеспеченные их гарантиями		69414	69414	13883	38340	38340	7668
1.3	Активы с коэффициентом риска 50%, всего, из них:		0	0	0	0	0	0
1.3.1	кредитные требования и др. требования в иностранной валюте, обеспеченные гарантиями РФ, Минфина России и Банка России и залогом гос.долговых ценных бумаг РФ, Минфина и Банка России, номинированных в иностранной валюте		0	0	0	0	0	0
1.3.2	кредитные требования и др. требования к центральным банкам или правительствам стран, имеющих страновую оценку "3", в том числе обеспеченные их гарантиями (залогом ценных бумаг)		0	0	0	0	0	0
1.3.3	кредитн. требования и др. требования к кредитным организациям-резидентам стран со страновой оценкой "0", "1", не имеющим рейтингов долгосрочной кредитоспособности, и к кред. орг.-резид. стран со страновой оценкой "2", в том числе обеспеч. их гарантиями		0	0	0	0	0	0
1.4	Активы с коэффициентом риска 100%, всего, из них:	17	848653	648314	648314	1049027	938194	938194
1.4.1	ссудная задолженность		450765	293339	293339	534380	463050	463050

	юридических лиц							
1.4.2	ссудная задолженность физических лиц		136193	104750	104750	237319	209183	209183
1.5	Активы с коэффициентом риска 150% - кредитные требования и другие требования к центральному банку или правительствам стран, имеющих страновую оценку "7"		0	0	0	0	0	0
2	Активы с иными коэффициентами риска:							
2.1	с пониженным коэффициентом риска, всего, в том числе:		0	0	0	0	0	0
2.1.1	ипотечные ссуды с коэффициентом риска 70 процентов		0	0	0	0	0	0
2.1.2	требования участников клиринга		0	0	0	0	0	0
2.2	с повышенным коэффициентом риска, всего, в том числе:		445867	230379	341107	388881	269725	403873
2.2.1	с коэффициентом риска 110 процентов		754	746	821	5066	1788	1967
2.2.2	с коэффициентом риска 130 процентов		22358	20819	27065	111597	105780	137514
2.2.3	с коэффициентом риска 150 процентов		422755	208814	313221	272218	162157	264392
2.2.4	с коэффициентом риска 250 процентов		0	0	0	0	0	0
2.2.5	с коэффициентом риска 1000 процентов		0	0	0	0	0	0
3	Кредиты на потребительские цели, всего, в том числе:		0	0	0	1979	1784	1961
3.1	с коэффициентом риска 110 процентов		0	0	0	1979	1784	1961
3.2	с коэффициентом риска 140 процентов		0	0	0	0	0	0
3.3	с коэффициентом риска 170 процентов		0	0	0	0	0	0
3.4	с коэффициентом риска 200 процентов		0	0	0	0	0	0
3.5	с коэффициентом риска 300 процентов		0	0	0	0	0	0
3.6	с коэффициентом риска 600 процентов		0	0	0	0	0	0

4	Кредитный риск по условным обязательствам кредитного характера, всего, в том числе:	17	162257	160661	55992	40564	39429	12914
4.1	по финансовым инструментам с высоким риском		55601	55494	55992	12455	12422	12914
4.2	по финансовым инструментам со средним риском		0	0	0	0	0	0
4.3	по финансовым инструментам с низким риском		0	0	0	0	0	0
4.4	по финансовым инструментам без риска		106656	105167	0	28109	27007	0
5	Кредитный риск по производным финансовым инструментам		0		0	0		0

<1> Классификация активов по группам риска произведена в соответствии с пунктом 2.3 Инструкции Банка России № 139-И.

<2> Страновые оценки указаны в соответствии с классификацией Экспортных Кредитных Агентств, участвующих в Соглашении стран - членов Организации Экономического сотрудничества и развития (ОЭСР) "Об основных принципах предоставления и использования экспортных кредитов, имеющих официальную поддержку" (информация о страновых оценках публикуется на официальном сайте Банка России в информационно-телекоммуникационной сети "Интернет" в разделе "Банковский надзор").

<3> Рейтинги долгосрочной кредитоспособности кредитной организации определяются на основе присвоенных международными рейтинговыми агентствами рейтингов: Standart & Poor's или Fitch Rating's либо Moody's Investors Service.

Подраздел 2.2 Операционный риск

тыс. руб. (кол-во)

Номер строки	Наименование статьи	Номер пояснения	Данные на отчетную дату	Данные на начало отчетного года
1	2	3	4	5
6	Операционный риск, всего, в том числе:	17	36312	32093
6.1	Доходы для целей расчета капитала на покрытие операционного риска, всего, в том числе:		242077	213954
6.1.1	чистые процентные доходы		146419	126469
6.1.2	чистые непроцентные доходы		95658	87485
6.2	Количество лет, предшествующих дате расчета величины операционного риска		3	3

Подраздел 2.3 Рыночный риск

тыс. руб.

Номер строки	Наименование статьи	Номер пояснения	Данные на отчетную дату	Данные на начало отчетного года
1	2	3	4	5
7	Совокупный рыночный риск, всего, в том числе:	19.3	0	24340
7.1	процентный риск, всего, в том числе:		0	0
7.1.1	общий		0	0

7.1.2	специальный		0	0
7.2	фондовый риск, всего, в том числе:		0	0
7.2.1	общий		0	0
7.2.2	специальный		0	0
7.3	валютный риск		0	24340

Раздел 3. Информация о величине резервов на возможные потери по ссудам и иным активам

Номер строки	Наименование статьи	Номер пояснения	Данные на отчетную дату	Прирост (+)/снижение (-) за отчетный период	тыс. руб.
					Данные на начало отчетного года
1	2	3	4	5	6
1	Фактически сформированные резервы на возможные потери, всего, в том числе:		418998	174957	244041
1.1	по ссудам, ссудной и приравненной к ней задолженности		408613	180777	227836
1.2	по иным балансовым активам		8790	-6279	15069
1.3	по условн.обязательствам кредитного характера и ценным бумагам, права на которые удостоверяются депозитариями, не удовлетворяющим критериям Банка России, отраженным на внебалансовых счетах		1595	459	1136
1.4	под операции с резидентами офшорных зон		0		0

Раздел 4. Информация о показателе финансового рычага

Номер строки	Наименование статьи	Номер пояснения	Данные на отчетную дату	Значение на дату, отстоящую на один квартал от отчетной	Значение на дату, отстоящую на два квартала от отчетной	Значение на дату, отстоящую на три квартала от отчетной
1	2	3	4	5	6	7
1	Основной капитал, тыс.руб.		488972	488768	488762	458274
2	Величина балансовых активов и внебалансовых требований под риском для расчета показателя финансового рычага, тыс.руб.		3404599	2879547	2683356	3429492
3	Показатель финансового рычага по Базелю III, процент		14.4	17	18.2	13.4

Раздел "Справочное". Информация о движении резерва на возможные потери по ссудам, ссудной и приравненной к ней задолженности.

1. Формирование (доначисление) резерва в отчетном периоде (тыс. руб.), всего 701360, в том числе вследствие:

1.1. выдачи ссуд 227491;

1.2. изменения качества ссуд 322375;

- 1.3. изменения официального курса иностранной валюты по отношению к рублю,
установленного Банком России 11388;

- 1.4. иных причин 140106.

2. Восстановление (уменьшение) резерва в отчетном периоде (тыс. руб.),
всего 520583, в том числе вследствие:
- 2.1. списания безнадежных ссуд 1989;


- 2.2. погашения ссуд 214261;

- 2.3. изменения качества ссуд 159608;

- 2.4. изменения официального курса иностранной валюты по отношению к
рублю, установленного Банком России 4235;

- 2.5. иных причин 140490.

Председатель Правления




Мишин В.М.

Главный бухгалтер



Виксне А.Б.

14 апреля 2016 года



Код территории по ОКATO	Код кредитной организации (филиала)	
	по ОКПО	регистрационный номер (/порядковый номер)
46	29289286	2682

**СВЕДЕНИЯ ОБ ОБЯЗАТЕЛЬНЫХ НОРМАТИВАХ И
О ПОКАЗАТЕЛЕ ФИНАНСОВОГО РЫЧАГА
(публикуемая форма)
на 01.01.2016 года**

Кредитной организации: **Коммерческий Банк Крокус-Банк (общество с ограниченной ответственностью) / КБ Крокус-Банк (ООО)**
Почтовый адрес: **143402, Московская обл., Красногорский район, г. Красногорск, ул. Международная, д.18**

Код формы по ОКУД 0409813
Квартальная / Годовая:

Раздел 1. Сведения об обязательных нормативах

в процентах

Номер п/п	Наименование показателя	Номер пояснения	Нормати вное значение	Фактическое значение на отчетную дату		Фактическое значение на начало отчетного года	
1	2	3	4	11		12	
1	Норматив достаточности базового капитала (Н1.1)	17	мин. 5	31.0		21.7	
2	Норматив достаточности основного капитала банка (Н1.2)	17	мин. 6	31.0		21.7	
3	Норматив достаточности собственных средств (капитала) банка (норматив Н1.0)	17	мин. 10	32.8		22.9	
4	Норматив мгновенной ликвидности банка (Н2)		мин. 15	110.0		85.9	
5	Норматив текущей ликвидности банка (Н3)		мин. 50	127.1		124.7	
6	Норматив долгосрочной ликвидности банка (Н4)		макс. 120	41.9		67.1	
7	Норматив максимального размера риска на одного заемщика или группу связанных заемщиков (Н6)		макс. 25	Максима льное	16.8	Максима льное	21.8
				Минимал ьное	0.4	Минимал ьное	0.0

8	Норматив максимального размера крупных кредитных рисков (Н7)		800	92.1	173.0
9	Норматив максимального размера кредитов, банковских гарантий и поручительств, предоставленных банком своим участникам (акционерам) (Н9.1)		50	9.7	20.5
10	Норматив совокупной величины риска по инсайдерам банка (Н10.1)		3	2.1	1.3
11	Норматив использования собственных средств (капитала) банка для приобретения акций (долей) других юридических лиц (Н12)		25	0.0	0.0

Раздел 2. Информация о расчете показателя финансового рычага

Раздел 2.1 Расчет размера балансовых активов и внебалансовых требований под риском для расчете показателя финансового рычага

Номер строки	Наименование показателя	Номер пояснения	Сумма
1	2	3	4
1	Размер активов в соответствии с бухгалтерским балансом (публикуемая форма), всего		3359677
2	Поправкам в части вложений в капитал кредитных, финансовых, страховых или иных организаций отчетные данные которых включаются в консолидированную финансовую отчетность		Не применимо для отчетности кредитной организации как юридического лица
3	Поправкам в части вложений в капитал кредитных, финансовых, страховых или иных организаций отчетные данные которых включаются в консолидированную финансовую отчетность		0
4	Поправка в части производных финансовых инструментов (ПФИ)		0
5	Поправка в части операций кредитования ценными бумагами		0
6	Поправка в части приведения к кредитному эквиваленту условных обязательств кредитного характера		66509
7	Прочие поправки		21587
8	Величина балансовых активов и внебалансовых		3404599

	требований под риском с учетом поправок для расчета показателя финансового рычага, итого:		
--	---	--	--

Раздел 2.2 Расчет показателя финансового рычага

тыс. руб.			
Номер строки	Наименование показателя	Номер пояснения	Сумма
1	2	3	4
Риск по балансовым активам			
1	Величина балансовых активов, всего:		3338261
2	Уменьшающая поправка на сумму показателей принимаемых в уменьшение величины источников основного капитала		171
3	Величина балансовых активов под риском с учетом поправки (разность строк 1 и 2), итого:		3338090
Риск по операциям с ПФИ			
4	Текущий кредитный риск по операциям с ПФИ (за вычетом полученной вариационной маржи), всего:		0
5	Потенциальный кредитный риск на контрагента по операциям с ПФИ, всего:		0
6	Поправка на размер номинальной суммы предоставленного обеспечения по операциям с ПФИ, подлежащей списанию с баланса в соответствии с правилами бухгалтерского учета		в соответствии с российскими правилами бухгалтерского учета неприменимо
7	Уменьшающая поправка на сумму перечисленной вариационной маржи в установленных случаях		0
8	Поправка в части требований банка - участника клиринга к центральному контрагенту по исполнению сделок клиентов		0
9	Поправка для учета кредитного риска в отношении базисного (базового) актива по выпущенным кредитным ПФИ		0
10	Уменьшающая поправка в части выпущенных кредитных ПФИ		0
11	Величина риска по ПФИ с учетом поправок (сумма строк 4, 5, 9 за вычетом строк 7, 8, 10), итого:		0
Риск по операциям кредитования ценными бумагами			
12	Требования по операциям кредитования ценными бумагами (без учета неттинга), всего:		0
13	Поправка на величину неттинга денежной части (требований и обязательств) по операциям кредитования ценными бумагами		0
14	Величина кредитного риска на контрагента по операциям кредитования ценными бумагами		0
15	Величина кредитного риска на контрагента по операциям кредитования ценными бумагами		0

16	Требования по операциям кредитования ценными бумагами с учетом поправок (сумма строк 12, 14, 15 за вычетом строки 13), итого:		0
Риск по условным обязательствам кредитного характера (КРВ')			
17	Номинальная величина риска по условным обязательствам кредитного характера (КРВ'), всего:		160661
18	Поправка в части применения коэффициентов кредитного эквивалента		94152
19	Величина риска по условным обязательствам кредитного характера (КРВ') с учетом поправок (разность строк 17 и 18), итого:		66509
Капитал и риски			
20	Основной капитал		488972
21	Величина балансовых активов и внебалансовых требований под риском для расчета показателя финансового рычага (сумма строк 3, 11, 16, 19), всего:		3404599
Показатель финансового рычага			
22	Показатель финансового рычага по Базелю III (строка 20/ строка 21), процент		14.4

Председатель Правления

Михин В.М.

Михин В.М.

Главный бухгалтер

Виксн А.Б.

Виксн А.Б.

14 апреля 2016 года



Код территории по ОКАТО	Код кредитной организации (филиала) по ОККО	регистрационный номер / порядковый номер
46	29289286	2682

ОТЧЕТ О ДВИЖЕНИИ ДЕНЕЖНЫХ СРЕДСТВ
(публикуемая форма)
на 01.01.2016 года

Кредитной организации: **Коммерческий Банк Крокус-Банк (общество с ограниченной**

Почтовый адрес: **ответственностью) / КБ Крокус-Банк (ООО)**
143402, Московская обл., Красногорский район,
г. Красногорск, ул. Международная, д.18

Код формы по ОКУД 0409814
Квартальная/Годовая

тыс. руб.

Номер строки	Наименование показателя	Номер пояснения	Денежные потоки за отчетный период	Денежные потоки за соответствующий период прошлого года
1	2	3	4	5
1	Чистые денежные средства, полученные от (использованные в) операционной деятельности			
1.1	Денежные средства, полученные от (использованные в) операционной деятельности до изменений в операционных активах и обязательствах, всего,		189022	123674
1.1.1	Проценты полученные		288905	230985
1.1.2	Проценты уплаченные		-56976	-58822
1.1.3	Комиссии полученные		121270	107833
1.1.4	Комиссии уплаченные		-21469	-17061
1.1.5	Доходы за вычетом расходов по операциям с финансовыми активами, оцениваемыми по справедливой стоимости через прибыль или убыток, имеющимися в наличии для продажи		0	0
1.1.6	Доходы за вычетом расходов по операциям с ценными бумагами, удерживаемыми до погашения		0	0
1.1.7	Доходы за вычетом расходов по операциям с иностранной валютой		31174	20392
1.1.8	Прочие операционные доходы		1743	1688
1.1.9	Операционные расходы		-148817	-143123
1.1.10	Расход (возмещение) по налогам		-26808	-18218
1.2	Прирост (снижение) чистых ден. средств от операционных активов и обязательств, всего, в том числе:		353120	-166369

1.2.1	Чистый прирост (снижение) по обязательным резервам на счетах в Банке России		9482	-7242
1.2.2	Чистый прирост (снижение) по вложениям в ценные бумаги, оцениваемым по справедливой стоимости через прибыль или убыток		0	0
1.2.3	Чистый прирост (снижение) по ссудной задолженности		-161367	-366495
1.2.4	Чистый прирост (снижение) по прочим активам		240114	-246878
1.2.5	Чистый прирост (снижение) по кредитам, депозитам и прочим средствам Банка России		0	0
1.2.6	Чистый прирост (снижение) по средствам других кредитных организаций		0	0
1.2.7	Чистый прирост (снижение) по средствам клиентов, не являющихся кредитными организациями		272211	472240
1.2.8	Чистый прирост (снижение) по финансовым обязательствам, оцениваемым по справедливой стоимости через прибыль или убыток		0	0
1.2.9	Чистый прирост (снижение) по выпущенным долговым обязательствам		0	-14700
1.2.10	Чистый прирост (снижение) по прочим обязательствам		-7320	-3294
1.3	Итого по разделу 1 (ст. 1.1 + ст. 1.2)		542142	-42695
2	Чистые денежные средства, полученные от (использованные в) инвестиционной деятельности			
2.1	Приобретение ценных бумаг и других финансовых активов, относящихся к категории "имеющиеся в наличии для продажи"		0	0
2.2	Выручка от реализации и погашения ценных бумаг и других финансовых активов, относящихся к категории "имеющиеся в наличии для продажи"		0	0
2.3	Приобретение ценных бумаг, относящихся к категории "удерживаемые до погашения"		0	0
2.4	Выручка от погашения ценных бумаг, относящихся к категории "удерживаемые до погашения"		0	0
2.5	Приобретение основных средств, нематериальных активов и материальных запасов		41015	-3290
2.6	Выручка от реализации основных средств, нематериальных активов и материальных запасов		170	691

2.7	Дивиденды полученные		0	0
2.8	Итого по разделу 2 (сумма строк с 2.1 по 2.7)		41185	-2599
3	Чистые денежные средства, полученные от (использованные в) финансовой деятельности			
3.1	Взносы акционеров (участников) в уставный капитал		0	0
3.2	Приобретение собственных акций (долей), выкупленных у акционеров (участников)		0	0
3.3	Продажа собственных акций (долей), выкупленных у акционеров (участников)		0	0
3.4	Выплаченные дивиденды		0	0
3.5	Итого по разделу 3 (сумма строк с 3.1 по 3.4)		0	0
4	Влияние изменений официальных курсов иностранных валют по отношению к рублю, установленных Банком России, на денежные средства и их эквиваленты		-2358	-40
5	Прирост (использование) денежных средств и их эквивалентов		580969	-45334
5.1	Денежные средства и их эквиваленты на начало отчетного года		805085	850419
5.2	Денежные средства и их эквиваленты на конец отчетного периода		1386054	805085

Председатель Правления

Михайлов

Михайлов В.М.

Главный бухгалтер

Виксне

Виксне А.Б.

14 апреля 2016 года



Всего прошито, пронумеровано и сшитено
лесты 62 листа.

Генеральный директор

Тюенко В.Н.

