

**«Акционерный коммерческий банк «Держава»  
публичное акционерное общество»**

# **Аудиторское заключение по годовой бухгалтерской отчетности**

За период с 1 января по 31 декабря 2015 г.

Москва | 2016



## Аудиторское заключение

о годовой бухгалтерской отчетности  
«Акционерного коммерческого банка «Держава»  
публичного акционерного общества»  
за 2015 год

Акционерам  
«Акционерного коммерческого банка «Держава»  
публичное акционерное общество»

### Аудируемое лицо

#### Наименование:

«Акционерный коммерческий банк «Держава» публичное акционерное общество» (далее - АКБ «Держава» ПАО).

#### Место нахождения:

Российская Федерация, 119435, город Москва, Большой Саввинский переулок, дом 2, строение 9.

#### Государственная регистрация:

Зарегистрировано Центральным банком Российской Федерации 05 марта 1994, регистрационный номер 2738. Внесено в Единый государственный реестр юридических лиц 28 августа 2002 г. за основным государственным номером 1027739120199.

### Аудитор

#### Наименование:

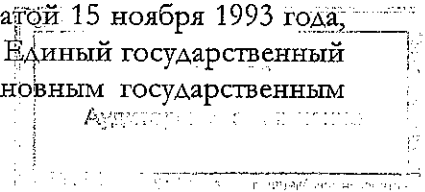
Общество с ограниченной ответственностью «Финансовые и бухгалтерские консультанты» (ООО «ФБК»).

#### Место нахождения:

Российская Федерация, 101990, город Москва, улица Мясницкая, дом 44/1, строение 2АБ.

#### Государственная регистрация:

Зарегистрировано Московской регистрационной палатой 15 ноября 1993 года, свидетельство: серия ЮЗ 3 № 484.583 РП. Внесено в Единый государственный реестр юридических лиц 24 июля 2002 года за основным государственным номером 1027700058286.



**Членство в саморегулируемой организации аудиторов:**

Некоммерческое партнерство «Аудиторская Ассоциация Содружество».

**Номер в реестре аудиторских организаций саморегулируемой организации аудиторов:**

Свидетельство о членстве в некоммерческом партнерстве «Аудиторская Ассоциация Содружество» № 7198, ОРНЗ – 11506030481.

Мы провели аудит прилагаемой годовой бухгалтерской отчетности АКБ «Держава» ПАО (далее – Банк), состоящей из бухгалтерского баланса (публикуемая форма) по состоянию на 01 января 2016 года, отчета о финансовых результатах (публикуемая форма) за 2015 год, отчета об уровне достаточности капитала для покрытия рисков, величине резервов на возможные потери по ссудам и иным активам (публикуемая форма) по состоянию на 01 января 2016 года, сведений об обязательных нормативах и о показателе финансового рычага (публикуемая форма) по состоянию на 01 января 2016 года, отчета о движении денежных средств (публикуемая форма) на 01 января 2016 г. и пояснительной информации.

**Ответственность аудируемого лица за годовую бухгалтерскую отчетность**

Руководство аудируемого лица несет ответственность за составление и достоверность указанной годовой бухгалтерской отчетности в соответствии с российскими правилами составления годовой бухгалтерской отчетности кредитными организациями и за систему внутреннего контроля, необходимую для составления годовой бухгалтерской отчетности, не содержащей существенных искажений вследствие недобросовестных действий или ошибок.

**Ответственность аудитора**

Наша ответственность заключается в выражении мнения о достоверности годовой бухгалтерской отчетности во всех существенных отношениях на основе проведенного нами аудита. Мы проводили аудит в соответствии с федеральными стандартами аудиторской деятельности. Данные стандарты требуют соблюдения применимых этических норм, а также планирования и проведения аудита таким образом, чтобы получить достаточную уверенность в том, что годовая бухгалтерская отчетность не содержит существенных искажений.

Аудит включал проведение аудиторских процедур, направленных на получение аудиторских доказательств, подтверждающих числовые показатели в годовой бухгалтерской отчетности и раскрытие в ней информации. Выбор аудиторских процедур является предметом нашего суждения, которое основывается на оценке риска существенных искажений, допущенных вследствие недобросовестных действий или ошибок. В процессе оценки данного риска нами рассмотрена система внутреннего контроля, обеспечивающая составление и достоверность годовой бухгалтерской отчетности, с целью выбора соответствующих аудиторских процедур, но не с целью выражения мнения об эффективности системы внутреннего контроля. Аудит также включал оценку надлежащего характера применяемой учетной политики и обоснованности оценочных показателей, полученных

руководством Банка, а также оценку представления годовой бухгалтерской отчетности в целом.

Мы полагаем, что полученные в ходе аудита аудиторские доказательства дают достаточные основания для выражения мнения о достоверности годовой бухгалтерской отчетности.

### **Мнение**

По нашему мнению, годовая бухгалтерская отчетность отражает достоверно во всех существенных отношениях финансовое положение Банка по состоянию на 01 января 2016 года, финансовые результаты его деятельности за 2015 год и движение денежных средств на 01 января 2016 года в соответствии с российскими правилами составления бухгалтерской отчетности кредитными организациями.

### **Отчет**

#### **о результатах проверки в соответствии с требованиями Федерального закона от 02 декабря 1990 года № 395-І «О банках и банковской деятельности»**

Руководство Банка несет ответственность за выполнение Банком обязательных нормативов, установленных Банком России, а также за соответствие внутреннего контроля и организации систем управления рисками Банка требованиям, предъявляемым Банком России к таким системам.

В соответствии со статьей 42 Федерального закона от 02 декабря 1990 года №395-І «О банках и банковской деятельности» в ходе аудита годовой бухгалтерской отчетности Банка за 2015 год мы провели проверку:

- выполнения Банком по состоянию на 01 января 2016 года обязательных нормативов, установленных Банком России;
- соответствия внутреннего контроля и организации систем управления рисками Банка требованиям, предъявляемым Банком России к таким системам.

Указанная проверка ограничивалась такими выбранными на основе нашего суждения процедурами, как запросы, анализ, изучение документов, сравнение утвержденных Банком требований, порядка и методик с требованиями, предъявляемыми Банком России, а также пересчет и сравнение числовых показателей и иной информации.

В результате проведенной нами проверки установлено следующее:

- 1) в части выполнения Банком обязательных нормативов, установленных Банком России:
  - значения установленных Банком России обязательных нормативов Банка по состоянию на 01 января 2016 года находились в пределах лимитов, установленных Банком России.

Мы не проводили каких-либо процедур в отношении данных бухгалтерского учета Банка, кроме процедур, которые мы сочли необходимыми для целей выражения мнения о том, отражает ли годовая бухгалтерская отчетность Банка

достоверно во всех существенных отношениях его финансовое положение по состоянию на 01 января 2016 года, финансовые результаты его деятельности и движение денежных средств за 2015 год в соответствии с российскими правилами составления годовой бухгалтерской отчетности кредитными организациями;

2) в части соответствия внутреннего контроля и организации систем управления рисками Банка требованиям, предъявляемым Банком России к таким системам:

а) в соответствии с требованиями и рекомендациями Банка России по состоянию на 31 декабря 2015 года служба внутреннего аудита Банка подчинена и подотчетна Совету директоров Банка, подразделения управления рисками Банка не были подчинены и не были подотчетны подразделениям, принимающим соответствующие риски, руководители службы внутреннего аудита и подразделения управления рисками Банка соответствуют квалификационным требованиям, установленным Банком России;

б) действующие по состоянию на 31 декабря 2015 года внутренние документы Банка, устанавливающие методики выявления и управления значимыми для Банка кредитными, операционными, рыночными, процентными, правовыми рисками, рисками потери ликвидности и рисками потери деловой репутации, осуществления стресс-тестирования утверждены уполномоченными органами управления Банка в соответствии с требованиями и рекомендациями Банка России;

в) наличие в Банке по состоянию на 31 декабря 2015 года системы отчетности по значимым для Банка кредитным, операционным, рыночным, процентным, правовым рискам, рискам потери ликвидности и рискам потери деловой репутации, а также собственным средствам (капиталу) Банка;


г) периодичность и последовательность отчетов, подготовленных подразделениями управления рисками Банка и службой внутреннего аудита Банка в течение 2015 года по вопросам управления кредитными, операционными, рыночными, процентными, правовыми рисками, рисками потери ликвидности и рисками потери деловой репутации Банка, соответствовали внутренним документам Банка; указанные отчеты включали результаты наблюдения подразделениями управления рисками Банка и службой внутреннего аудита Банка в отношении оценки эффективности соответствующих методик Банка, а также рекомендации по их совершенствованию;

д) по состоянию на 31 декабря 2015 года к полномочиям Совета директоров Банка и его исполнительных органов управления относится контроль соблюдения Банком установленных внутренними документами Банка предельных значений рисков и достаточности собственных средств (капитала). С целью осуществления контроля эффективности применяемых в Банке процедур управления рисками и последовательности их применения в течение 2015 года Совет директоров Банка и его исполнительные органы управления на периодической основе обсуждали отчеты, подготовленные подразделениями управления рисками Банка и службой внутреннего аудита, рассматривали предлагаемые меры по устранению недостатков.

Процедуры в отношении внутреннего контроля и организации систем управления рисками Банка проведены нами исключительно для целей

проверки соответствия внутреннего контроля и организации систем управления рисками Банка требованиям, предъявляемым Банком России к таким системам.

Президент ООО «ФБК»




С.М. Шапигузов

На основании Устава,  
квалификационный аттестат аудитора  
01-001230, ОРНЗ 29501041926



Руководитель  
аудиторской проверки



А.А. Александрова  
(квалификационный аттестат  
от 08 октября 2012 года № 01-000912,  
ОРНЗ 20601042254)

«31» марта 2016 года

**Банковская отчетность**

Код территории по ОКАТО	Код кредитной организации (филиала)	
	по ОКПО	регистрационный номер (/порядковый номер)
45286590000	29292006	2738

**БУХГАЛТЕРСКИЙ БАЛАНС**  
(публикуемая форма)  
на "01" января 2016 г.

Кредитной организации «Акционерный коммерческий банк «Держава» публичное акционерное общество»  
(АКБ «Держава» ПАО)  
(полное фирменное и сокращенное фирменное наименование)

Почтовый адрес 119435, Москва, Б. Саввинский пер., д. 2, стр. 9

Код формы по ОКУД 0409806  
Квартальная (Годовая)

тыс. руб.

Номер строки	Наименование статьи	Номер пояснения	Данные на отчетную дату	Данные на начало отчетного года
1	2	3	4	5
<b>I. АКТИВЫ</b>				
1	Денежные средства	1	416 853	262 493
2	Средства кредитных организаций в Центральном банке Российской Федерации	1	186 361	180 885
2.1	Обязательные резервы		86 032	110 605
3	Средства в кредитных организациях	1	1 392 806	1 278 440
4	Финансовые активы, оцениваемые по справедливой стоимости через прибыль или убыток	2	0	331 748
5	Чистая ссудная задолженность	3	17 787 355	9 138 429
6	Чистые вложения в ценные бумаги и другие финансовые активы, имеющиеся в наличии для продажи	4	7 812 093	4 350 407
6.1	Инвестиции в дочерние и зависимые организации	4	253 200	253 210
7	Чистые вложения в ценные бумаги, удерживаемые до погашения	5	4 846 037	5 491 596
8	Требование по текущему налогу на прибыль		39 056	39 055
9	Отложенный налоговый актив		0	0
10	Основные средства, нематериальные активы и материальные запасы	6	5 845	5 443
11	Прочие активы	7	976 835	594 260
12	Всего активов		33 463 241	21 672 756
<b>II. ПАССИВЫ</b>				
13	Кредиты, депозиты и прочие средства Центрального банка Российской Федерации	8	13 815 835	5 404 391
14	Средства кредитных организаций	8	1 544 208	1 015 488
15	Средства клиентов, не являющихся кредитными организациями	9	12 452 995	11 056 557
15.1	Вклады (средства) физических лиц, в том числе индивидуальных предпринимателей	9	4 600 197	3 787 587

Аудиторская проверка


16	Финансовые обязательства, оцениваемые по справедливой стоимости через прибыль или убыток		0	636 909
17	Выпущенные долговые обязательства	10	1 979 060	894 124
18	Обязательство по текущему налогу на прибыль		0	0
19	Отложенное налоговое обязательство		0	0
20	Прочие обязательства	11	373 540	167 963
21	Резервы на возможные потери по условным обязательствам кредитного характера, прочим возможным потерям и операциям с резидентами офшорных зон		381 333	119 587
22	Всего обязательств		30 546 971	19 295 019
<b>III. ИСТОЧНИКИ СОБСТВЕННЫХ СРЕДСТВ</b>				
23	Средства акционеров (участников)	12	500 032	500 032
24	Собственные акции (доли), выкупленные у акционеров (участников)		0	0
25	Эмиссионный доход		293 444	293 444
26	Резервный фонд		8 478	8 478
27	Переоценка по справедливой стоимости ценных бумаг, имеющихся в наличии для продажи, уменьшенная на отложенное налоговое обязательство (увеличенная на отложенный налоговый актив)		191 094	-28 274
28	Переоценка основных средств, уменьшенная на отложенное налоговое обязательство		0	35
29	Нераспределенная прибыль (непокрытые убытки) прошлых лет		1 604 056	1 434 533
30	Неиспользованная прибыль (убыток) за отчетный период		319 166	169 489
31	Всего источников собственных средств		2 916 270	2 377 737
<b>IV. ВНЕБАЛАНСОВЫЕ ОБЯЗАТЕЛЬСТВА</b>				
32	Безотзывные обязательства кредитной организации		46 500 846	23 988 512
33	Выданные кредитной организацией гарантии и поручительства		18 331 341	9 686 716
34	Условные обязательства некредитного характера		0	0

Председатель Правления  
АКБ «Держава» ПАО

Скородумов А.Д.

Главный бухгалтер  
АКБ «Держава» ПАО

Кошелёва Н.Е.





**Банковская отчетность**

Код территории по ОКАТО	Код кредитной организации (филиала)	
	по ОКПО	регистрационный номер (/порядковый номер)
45286590000	29292006	2738

**ОТЧЕТ О ФИНАНСОВЫХ РЕЗУЛЬТАТАХ**  
(публикуемая форма)  
за 2015 г.

Кредитной организации «Акционерный коммерческий банк «Держава» публичное акционерное общество»  
(АКБ «Держава» ПАО)  
(полное фирменное и сокращенное фирменное наименование)

Почтовый адрес 119435, Москва, Б. Саввинский пер., д. 2, стр. 9

Код формы по ОКУД 0409807  
Квартальная (Годовая)

тыс. руб.

Номер строки	Наименование статьи	Номер пояснения	Данные за отчетный период	Данные за соответствующий период прошлого года
1	2	3	4	5
1	Процентные доходы, всего, в том числе:	13	2 475 066	1 404 452
1.1	от размещения средств в кредитных организациях		154 747	92 111
1.2	от ссуд, предоставленных клиентам, не являющимся кредитными организациями		1 397 983	728 166
1.3	от оказания услуг по финансовой аренде (лизингу)		0	0
1.4	от вложений в ценные бумаги		922 336	584 175
2	Процентные расходы, всего, в том числе:	14	1 445 887	998 777
2.1	по привлеченным средствам кредитных организаций		427 848	343 383
2.2	по привлеченным средствам клиентов, не являющихся кредитными организациями		832 257	587 748
2.3	по выпущенным долговым обязательствам		185 782	67 646
3	Чистые процентные доходы (отрицательная процентная маржа)		1 029 179	405 675
4	Изменение резерва на возможные потери по ссудам, ссудной и приравненной к ней задолженности, средствам, размещенным на корреспондентских счетах, а также начисленным процентным доходам, всего, в том числе:	15	-193 484	-51 098
4.1	изменение резерва на возможные потери по начисленным процентным доходам	15	-9 819	3 616
5	Чистые процентные доходы (отрицательная процентная маржа) после создания резерва на возможные потери		835 695	354 577
6	Чистые доходы от операций с финансовыми активами, оцениваемыми по справедливой стоимости через прибыль или убыток		-216 511	-2 261 142
7	Чистые доходы от операций с ценными бумагами, имеющимися в наличии для продажи		106 781	9 262

АКБ «Держава» ПАО

8

8	Чистые доходы от операций с ценными бумагами, удерживаемыми до погашения		-102	0
9	Чистые доходы от операций с иностранной валютой		-323 257	-279 283
10	Чистые доходы от переоценки иностранной валюты	16	296 255	2 554 248
11	Доходы от участия в капитале других юридических лиц		32 345	8 579
12	Комиссионные доходы		1 200 598	670 304
13	Комиссионные расходы		26 883	16 198
14	Изменение резерва на возможные потери по ценным бумагам, имеющимся в наличии для продажи		0	0
15	Изменение резерва на возможные потери по ценным бумагам, удерживаемым до погашения		0	0
16	Изменение резерва по прочим потерям	15	-265 822	-99 934
17	Прочие операционные доходы		11 462	7 470
18	Чистые доходы (расходы)		1 650 561	947 883
19	Операционные расходы		1 299 756	747 020
20	Прибыль (убыток) до налогообложения		350 805	200 863
21	Возмещение (расход) по налогам	17	31 639	31 374
22	Прибыль (убыток) после налогообложения		319 166	169 489
23	Выплаты из прибыли после налогообложения, всего, в том числе:		0	0
23.1	распределение между акционерами (участниками) в виде дивидендов		0	0
23.2	отчисления на формирование и пополнение резервного фонда		0	0
24	Неиспользованная прибыль (убыток) за отчетный период		319 166	169 489

Председатель Правления  
АКБ «Держава» ПАО

Главный бухгалтер  
АКБ «Держава» ПАО



Скородумов А.Д.


Кошелёва Н.Е.

М.П.

Исполнитель Душенька О.В.

Телефон: (495)380-04-83

"21" марта 2016 г.



Код территории по ОКАТО	Код кредитной организации (филиала)	
	по ОКПО	регистрационный номер (/порядковый номер)
45286590000	29292006	2738

**ОТЧЕТ ОБ УРОВНЕ ДОСТАТОЧНОСТИ КАПИТАЛА ДЛЯ ПОКРЫТИЯ РИСКОВ,  
ВЕЛИЧИНЕ РЕЗЕРВОВ НА ВОЗМОЖНЫЕ ПОТЕРИ ПО ССУДАМ И ИНЫМ АКТИВАМ**  
(публикуемая форма)  
на "01" января 2016 г.

Кредитной организации «Акционерный коммерческий банк «Держава» публичное акционерное общество»  
(АКБ «Держава» ПАО)  
(полное фирменное и сокращенное фирменное наименование)

Почтовый адрес 119435, Москва, Б. Саввинский пер., д. 2, стр. 9

Код формы по ОКУД 0409808  
Квартальная (Годовая)

**Раздел 1. Информация об уровне достаточности капитала**

Номер строки	Наименование показателя	Номер пояснения	Данные на отчетную дату	Прирост (+) / снижение (-) за отчетный период	Данные на начало отчетного года
1	2	3	4	5	6
1	Собственные средства (капитал) (тыс. руб.), итого, в том числе:	20	3 436 196	561 431	2 874 765
1.1	Источники базового капитала:		2 405 975	169 488	2 236 487
1.1.1	Уставный капитал, всего, в том числе, сформированный:		500 032	0	500 032
1.1.1.1	обыкновенными акциями (долями)		500 032	0	500 032
1.1.1.2	привилегированными акциями		0	0	0
1.1.2	Эмиссионный доход		293 444	0	293 444
1.1.3	Резервный фонд		8 478	0	8 478
1.1.4	Нераспределенная прибыль:		1 604 021	169 488	1 434 533
1.1.4.1	прошлых лет		1 604 021	169 488	1 434 533
1.1.4.2	отчетного года		0	0	0
1.2	Показатели, уменьшающие источники базового капитала:		123	120	3
1.2.1	Нематериальные активы		123	120	3
1.2.2	Отложенные налоговые активы		0	0	0
1.2.3	Собственные акции (доли), выкупленные у акционеров (участников)		0	0	0
1.2.4	Убытки:		0	0	0
1.2.4.1	прошлых лет		0	0	0
1.2.4.2	отчетного года		0	0	0
1.2.5	Инвестиции в капитал финансовых организаций:		0	0	0
1.2.5.1	несущественные		0	0	0
1.2.5.2	существенные		0	0	0
1.2.5.3	совокупная сумма существенных вложений и совокупная сумма отложенных налоговых активов		0	0	0
1.2.6	Отрицательная величина добавочного капитала		0	0	0
1.2.7	Обязательства по приобретению источников		0	0	0

	базового капитала				
1.2.8	Средства, поступившие в оплату акций (долей), включаемые в состав базового капитала		0	0	0
1.3	Базовый капитал		2 405 852	169 368	2 236 484
1.4	Источники добавочного капитала:		0	0	0
1.4.1	Уставный капитал, сформированный привилегированными акциями, всего, в том числе:		0	0	0
1.4.1.1	выпущенные в соответствии с <b>Федеральным законом</b> от 18 июля 2009 года N 181-ФЗ "Об использовании государственных ценных бумаг Российской Федерации для повышения капитализации банков"*		0	0	0
1.4.2	Эмиссионный доход		0	0	0
1.4.3	Субординированный заем с дополнительными условиями		0	0	0
1.4.4	Субординированный кредит (депозит, заем, облигационный заем) без ограничения срока привлечения		0	0	0
1.5	Показатели, уменьшающие источники добавочного капитала		0	0	0
1.5.1	Вложения в собственные привилегированные акции		0	0	0
1.5.2	Инвестиции в капитал финансовых организаций:		0	0	0
1.5.2.1	несущественные		0	0	0
1.5.2.2	существенные		0	0	0
1.5.3	Субординированный кредит (депозит, заем, облигационный заем), предоставленный финансовым организациям		0	0	0
1.5.3.1	несущественный		0	0	0
1.5.3.2	существенный		0	0	0
1.5.4	Отрицательная величина дополнительного капитала		0	0	0
1.5.5	Обязательства по приобретению источников добавочного капитала		0	0	0
1.5.6	Средства, поступившие в оплату акций (долей), включаемые в состав добавочного капитала		0	0	0
1.6	Добавочный капитал		0	0	0
1.7	Основной капитал		2 405 852	169 368	2 236 484
1.8	Источники дополнительного капитала:		1 030 344	392 063	638 281
1.8.1	Уставный капитал, сформированный привилегированными акциями, всего, в том числе:		0	0	0
1.8.1.1	после 1 марта 2013 года		0	0	0
1.8.2	Уставный капитал, сформированный за счет капитализации прироста стоимости имущества		0	0	0
1.8.3	Прибыль:		493 377	365 131	128 246
1.8.3.1	текущего года		493 342	365 096	128 246
1.8.3.2	прошлых лет		35	35	0
1.8.4	Субординированный кредит (депозит, заем, облигационный заем), всего, в том числе:		536 967	26 967	510 000
1.8.4.1	привлеченный (размещенный) до 1 марта 2013 года		0	0	0
1.8.4.2	предоставленный в соответствии с <b>Федеральным законом</b> от 13 октября 2008 года N 173-ФЗ "О дополнительных мерах по поддержке финансовой системы Российской Федерации"*** и <b>Федеральным законом</b> от 27 октября 2008 года N 175-ФЗ "О дополнительных мерах для укрепления стабильности банковской системы в период до 31 декабря 2014 года"****		0	-510 000	510 000
1.8.5	Прирост стоимости имущества		0	-35	35
1.9	Показатели, уменьшающие источники дополнительного капитала:		0	0	0


Аудиторское заключение

1.9.1	Вложения в собственные привилегированные акции		0	0	0
1.9.2	Инвестиции в капитал финансовых организаций:		0	0	0
1.9.2.1	несущественные		0	0	0
1.9.2.2	существенные		0	0	0
1.9.3	Субординированный кредит (депозит, заем, облигационный заем), предоставленный финансовым организациям		0	0	0
1.9.3.1	несущественный		0	0	0
1.9.3.2	существенный		0	0	0
1.9.4	Обязательства по приобретению источников дополнительного капитала		0	0	0
1.9.5	Средства, поступившие в оплату акций (долей), включаемые в состав дополнительного капитала		0	0	0
1.10	Показатели, уменьшающие сумму основного и дополнительного капитала:		0	0	0
1.10.1	Просроченная дебиторская задолженность длительностью свыше 30 календарных дней		0	0	0
1.10.2	Субординированные кредиты, стоимость которых не превышает 1 процента от величины уставного капитала кредитной организации - заемщика		0	0	0
1.10.3	Превышение совокупной суммы кредитов, банковских гарантий и поручительств, предоставленных своим участникам (акционерам) и инсайдерам, над ее максимальным размером в соответствии федеральными законами и нормативными актами Банка России		0	0	0
1.10.4	Превышение вложений в строительство, изготовление и приобретение основных средств над суммой источников основного и дополнительного капитала		0	0	0
1.10.5	Превышение действительной стоимости доли вышедшего участника общества с ограниченной ответственностью над стоимостью, по которой доля была реализована другому участнику общества с ограниченной ответственностью		0	0	0
1.11	Дополнительный капитал		1 030 344	392 063	638 281
2	Активы, взвешенные по уровню риска (тыс. руб.):	X	X	X	X
2.1	Необходимые для определения достаточности базового капитала		26 592 277	3 659 225	22 933 053
2.2	Необходимые для определения достаточности основного капитала		26 592 277	3 659 228	22 933 050
2.3	Необходимые для определения достаточности собственных средств (капитала)		26 592 277	3 659 193	22 933 085
3	Достаточность капитала (процент):	X	X	X	X
3.1	Достаточность базового капитала		9.1	X	9.8
3.2	Достаточность основного капитала		9.1	X	9.8
3.3	Достаточность собственных средств (капитала)		12.9	X	12.5

\* Федеральный закон от 18 июля 2009 года N 181-ФЗ "Об использовании государственных ценных бумаг Российской Федерации для повышения капитализации банков" (Собрание законодательства Российской Федерации, 2009, N 29, ст. 3618; 2012, N 31, ст. 4334; N 52, ст. 6961).

\*\* Федеральный закон от 13 октября 2008 года N 173-ФЗ "О дополнительных мерах по поддержке финансовой системы Российской Федерации" (Собрание законодательства Российской Федерации, 2008, N 42, ст. 4698; 2009, N 29, ст. 3605; N 48, ст. 5729; N 52, ст. 6437; 2010, N 8, ст. 776; N 21, ст. 2539; N 31, ст. 4175).

\*\*\* Федеральный закон от 27 октября 2008 года N 175-ФЗ "О дополнительных мерах для укрепления стабильности банковской системы в период до 31 декабря 2014 года" (Собрание законодательства Российской Федерации, 2008, N 44, ст. 4981; 2009, N 29, ст. 3630; 2011, N 49, ст. 7059; 2013, N 19, ст. 2308).



Раздел 2. Сведения о величине кредитного, операционного и рыночного рисков, покрываемых капиталом

Подраздел 2.1. Кредитный риск

тыс. руб.

Номер строки	Наименование показателя	Номер пояснения	Данные на отчетную дату			Данные на начало отчетного года		
			Стоимость активов (инструментов)	Активы (инструменты) за вычетом сформированных резервов на возможные потери	Стоимость активов (инструментов), взвешенных по уровню риска	Стоимость активов (инструментов)	Активы (инструменты) за вычетом сформированных резервов на возможные потери	Стоимость активов (инструментов), взвешенных по уровню риска
1	2	3	4	5	6	7	8	9
1	Кредитный риск по активам, отраженным на балансовых счетах		16 342 468	15 820 089	9 209 028	17 196 411	16 848 512	7 442 188
1.1	Активы с коэффициентом риска* 0 процентов, всего, из них:		5 400 548	5 377 947	0	7 014 944	6 922 482	0
1.1.1	денежные средства и обязательные резервы, депонированные в Банке России		976 927	976 927	0	595 546	595 546	0
1.1.2	кредитные требования и другие требования, обеспеченные гарантиями Российской Федерации, Минфина России и Банка России и залогом государственных долговых ценных бумаг Российской Федерации, Минфина России и Банка России		0	0	0	464 497	464 497	0
1.1.3	кредитные требования и другие требования к центральным банкам или правительствам стран, имеющих страновые оценки "0", "1"**, в том числе обеспеченные гарантиями этих стран и так далее		0	0	0	0	0	0
1.2	Активы с коэффициентом риска 20 процентов, всего, из них:		1 262 272	1 262 183	252 437	2 501 384	2 500 244	500 049
1.2.1	кредитные требования и другие требования к субъектам Российской Федерации, муниципальным образованиям, к иным организациям, обеспеченные гарантиями и залогом ценных бумаг субъектов Российской Федерации и		0	0	0	495 241	495 241	99 048

Аудиторское заключение

	муниципальных образований							
1.2.2	кредитные требования и другие требования к центральным банкам или правительствам стран, имеющих страновую оценку "2", в том числе обеспеченные их гарантиями (залогом ценных бумаг)		0	0	0	0	0	0
1.2.3	кредитные требования и другие требования к кредитным организациям - резидентам стран со страновой оценкой "0", "1", имеющим рейтинг долгосрочной кредитоспособности***, в том числе обеспеченные их гарантиями		394 770	394 770	78 954	114 116	114 116	22 823
1.3	Активы с коэффициентом риска 50 процентов, всего, из них:		645 703	645 703	322 852	967 295	967 295	483 648
1.3.1	кредитные требования и другие требования в иностранной валюте, обеспеченные гарантиями Российской Федерации, Минфина России и Банка России и залогом государственных долговых ценных бумаг Российской Федерации, Минфина России и Банка России, номинированных в иностранной валюте		0	0	0	0	0	0
1.3.2	кредитные требования и другие требования к центральным банкам или правительствам стран, имеющих страновую оценку "3", в том числе обеспеченные их гарантиями (залогом ценных бумаг)		0	0	0	0	0	0
1.3.3	кредитные требования и другие требования к кредитным организациям - резидентам стран со страновой оценкой "0", "1", не имеющим рейтингов долгосрочной кредитоспособности, и к кредитным организациям - резидентам стран со страновой оценкой "2", в том числе обеспеченные их гарантиями		519 970	519 970	259 985	742 379	742 379	371 190
1.4	Активы с коэффициентом		8 834 980	8 335 291	8 335 291	6 712 788	6 458 491	6 458 491

Аудиторское заключение

	риска 100 процентов, всего, из них:							
1.4.1	кредитные требования и требования по получению начисленных (накопленных) процентов к юридическим и физическим лицам		4 931 565	4 409 287	4 409 287	4 163 754	3 914 300	3 914 300
1.4.2	требования по возврату ценных бумаг, переданных без прекращения признания по сделкам, совершаемым на возвратной основе		774 412	774 412	774 412	1 475 672	1 475 501	1 475 501
1.4.3	вложения в ценные бумаги юридических лиц и кредитных организаций		2 962 639	2 962 639	2 962 639	938 866	938 866	938 866
1.4.4	номинированные и (или) фондированные в иностранной валюте кредитные требования к банкам-резидентам		63 597	63 536	63 536	58 677	58 642	58 642
1.4.5	расчеты с дебиторами		76 219	70 457	70 457	58 366	56 400	56 400
1.4.6	основные средства и запасы		4 724	4 724	4 724	3 273	3 273	3 273
1.5	Активы с коэффициентом риска 150 процентов - кредитные требования и другие требования к центральным банкам или правительствам стран, имеющих страновую оценку "7"		198 965	198 965	298 448	0	0	0
2	Активы с иными коэффициентами риска:	X	X	X	X	X	X	X
2.1	с пониженными коэффициентами риска, всего, в том числе:		325 725	325 725	58 965	2 355 321	2 355 321	316 766
2.1.1	ипотечные ссуды с коэффициентом риска 70 процентов		0	0	0	0	0	0
2.1.2	требования участников клиринга		325 725	325 725	58 965	2 355 321	2 355 321	316 766
2.2	с повышенными коэффициентами риска, всего, в том числе:		1 552 454	1 257 397	1 881 727	2 590 331	2 276 734	3 181 386
2.2.1	с коэффициентом риска 110 процентов		0	0	0	588 874	584 131	642 544
2.2.2	с коэффициентом риска 130 процентов		42 194	21 840	28 391	317	313	407
2.2.3	с коэффициентом риска 150 процентов		1 510 260	1 235 557	1 853 336	2 001 140	1 692 290	2 538 435
2.2.4	с коэффициентом риска 250 процентов		0	0	0	0	0	0
2.2.5	с коэффициентом риска 1000 процентов		0	0	0	0	0	0
3	Кредиты на потребительские цели всего, в том числе:		3 691	3 474	10 423	10 177	9 641	28 905

Аудиторское заключение



3.1	с коэффициентом риска 110 процентов		0	0	0	1 949	1 778	1 955
3.2	с коэффициентом риска 140 процентов		0	0	0	3 308	3 308	4 631
3.3	с коэффициентом риска 170 процентов		0	0	0	0	0	0
3.4	с коэффициентом риска 200 процентов		0	0	0	0	0	0
3.5	с коэффициентом риска 300 процентов		3 691	3 474	10 423	1 905	1 671	5 013
3.6	с коэффициентом риска 600 процентов		0	0	0	3 015	2 884	17 306
4	Кредитный риск по условным обязательствам кредитного характера, всего, в том числе:		18 564 169	18 207 456	7 840 279	9 693 031	9 586 995	9 332 242
4.1	по финансовым инструментам с высоким риском		8 250 504	8 056 381	7 741 998	9 691 716	9 585 680	9 331 979
4.2	по финансовым инструментам со средним риском		218 648	195 690	97 845	0	0	0
4.3	по финансовым инструментам с низким риском		2 179	2 179	436	1 315	1 315	263
4.4	по финансовым инструментам без риска		10 092 838	9 953 206	0	0	0	0
5	Кредитный риск по производным финансовым инструментам		0	0	0	0	0	0

\* Классификация активов по группам риска произведена в соответствии с пунктом 2.3 Инструкции Банка России N 139-И.

\*\* Страновые оценки указаны в соответствии классификацией Экспортных Кредитных Агентств, участвующих в Соглашении стран - членов Организации экономического сотрудничества и развития (ОЭСР) "Об основных принципах предоставления и использования экспортных кредитов, имеющих официальную поддержку" (информация о страновых оценках публикуется на официальном сайте Банка России в информационно-телекоммуникационной сети "Интернет" в разделе "Банковский надзор").

\*\*\* Рейтинги долгосрочной кредитоспособности кредитной организации определяются на основе присвоенных международными рейтинговыми агентствами рейтингов: Standard & Poor's или Fitch Rating's либо Moody's Investors Service.

Аннотация к отчету

## Подраздел 2.2. Операционный риск

тыс. руб. (кол-во)

Номер строки	Наименование показателя	Номер пояснения	Данные на отчетную дату	Данные на начало отчетного года
1	2	3	4	5
6	Операционный риск, всего, в том числе:		268 696	127 711
6.1	Доходы для целей расчета капитала на покрытие операционного риска, всего, в том числе:		1 791 305	851 407
6.1.1	чистые процентные доходы		540 057	612 404
6.1.2	чистые непроцентные доходы		1 251 248	239 003
6.2	Количество лет, предшествующих дате расчета величины операционного риска		3	3

## Подраздел 2.3. Рыночный риск

тыс. руб.

Номер строки	Наименование показателя	Номер пояснения	Данные на отчетную дату	Данные на начало отчетного года
1	2	3	4	5
7	Совокупный рыночный риск, всего, в том числе:		4 233 155.0	1 035 209.0
7.1	процентный риск, всего, в том числе:		289 337.4	59 511.2
7.1.1	общий		69 647.3	26 117.0
7.1.2	специальный		219 690.1	33 394.2
7.2	фондовый риск, всего, в том числе:		49 315.0	17 821.4
7.2.1	общий		24 657.5	8 910.7
7.2.2	специальный		24 657.5	8 910.7
7.3	валютный риск		0.0	68 551.4

## Раздел 3. Информация о величине резервов на возможные потери по ссудам и иным активам

тыс. руб.

Номер строки	Наименование показателя	Номер пояснения	Данные на отчетную дату	Прирост (+) / снижение (-) за отчетный период	Данные на начало отчетного года
1	2	3	4	5	6
1	Фактически сформированные резервы на возможные потери, всего, в том числе:		1 205 786	423 975	781 811
1.1	по ссудам, ссудной и приравненной к ней задолженности		818 356	162 476	655 880
1.2	по иным балансовым активам, по которым существует риск понесения потерь, и прочим потерям		6 097	-417	6 514
1.3	по условным обязательствам кредитного характера и ценным бумагам, права на которые удостоверяются депозитариями, не удовлетворяющим критериям Банка России, отраженным на внебалансовых счетах		381 333	261 916	119 417
1.4	под операции с резидентами офшорных зон		0	0	0

Аудиторская фирма

18

#### Раздел 4. Информация о показателе финансового рычага

Номер строки	Наименование показателя	Номер пояснения	Значение на отчетную дату	Значение на дату, отстоящую на один квартал от отчетной	Значение на дату, отстоящую на два квартала от отчетной	Значение на дату, отстоящую на три квартала от отчетной
1	2	3	4	5	6	7
1	Основной капитал, тыс. руб.		2 405 852	2 405 972	2 405 972	2 236 484
2	Величина балансовых активов и внебалансовых требований под риском для расчета показателя финансового рычага, тыс. руб.		43 566 677	42 536 561	42 589 379	43 993 255
3	Показатель финансового рычага по Базелю III, процент		5.5	5.7	5.7	5.1

#### Раздел "Справочно".

Информация о движении резерва на возможные потери по ссудам, ссудной и приравненной к ней задолженности (Номер пояснения \_\_\_\_\_).

1. Формирование (доначисление) резерва в отчетном периоде (тыс. руб.), всего 1 680 186, в том числе вследствие:

1.1. выдачи ссуд 264 654;

1.2. изменения качества ссуд 373 035;

1.3. изменения **официального курса** иностранной валюты по отношению к рублю, установленного Банком России, 235 337;

1.4. иных причин 807 160.

2. Восстановление (уменьшение) резерва в отчетном периоде (тыс. руб.), всего 1 529 813, в том числе вследствие:

2.1. списания безнадежных ссуд 32 986;

2.2. погашения ссуд 273 247;

2.3. изменения качества ссуд 84 270;

2.4. изменения **официального курса** иностранной валюты по отношению к рублю, установленного Банком России, 271 806;

2.5. иных причин 867 504.

Председатель Правления  
АКБ «Держава» ЦАО

Главный бухгалтер  
АКБ «Держава» ЦАО

Скородумов А.Д.


Кошелёва Н.Е.

М.П.

Исполнитель Душеня О.В.

Телефон: (495)380-04-83

"21" марта 2016 г.



18

**Банковская отчетность**

Код территории по <b>ОКАТО</b>	Код кредитной организации (филиала)	
	по ОКПО	регистрационный номер (/порядковый номер)
45286590000	29292006	2738

**Сведения  
об обязательных нормативах и о показателе финансового рычага  
(публикуемая форма)  
на "01" января 2016 г.**

Кредитной организации «Акционерный коммерческий банк «Держава» публичное акционерное общество»  
(АКБ «Держава» ПАО)  
(полное фирменное и сокращенное фирменное наименование)

Почтовый адрес 119435, Москва, Б. Саввинский пер., д. 2, стр. 9


Код формы по ОКУД 0409813  
Квартальная (Годовая)

**Раздел 1. Сведения об обязательных нормативах**

Номер строки	Наименование показателя	Номер пояснения	Нормативное значение	Фактическое значение в процентах	
				на отчетную дату	на начало отчетного года
1	2	3	4	5	6
1	Норматив достаточности базового капитала (Н1.1)		5.0	9.1	9.8
2	Норматив достаточности основного капитала банка (Н1.2)		6.0	9.1	9.8
3	Норматив достаточности собственных средств (капитала) банка (норматив Н1.0)		10.0	12.9	12.5
4	Норматив достаточности собственных средств (капитала) небанковской кредитной организации, имеющей право на осуществление переводов денежных средств без открытия банковских счетов и связанных с ними иных банковских операций (Н1.3)		x	x	x
5	Норматив мгновенной ликвидности банка (Н2)		15.0	96.3	45.8
6	Норматив текущей ликвидности банка (Н3)		50.0	99.8	119.4
7	Норматив долгосрочной ликвидности банка (Н4)		120.0	36.6	30.5
8	Норматив максимального размера риска на одного заемщика или группу связанных заемщиков (Н6)			Максимальное	Максимальное
				21.0	23.9

Аудиторская организация  
Аудиторское заключение  
от 01.01.2016 г.

			Минимальное	0.0	Минимальное	0.4
9	Норматив максимального размера крупных кредитных рисков (Н7)		800.0	296.9		433.1
10	Норматив максимального размера кредитов, банковских гарантий и поручительств, предоставленных банком своим участникам (акционерам) (Н9.1)		50.0	0.0		0.0
11	Норматив совокупной величины риска по инсайдерам банка (Н10.1)		3.0	0.6		0.2
12	Норматив использования собственных средств (капитала) банка для приобретения акций (долей) других юридических лиц (Н12)		25.0	7.4		8.8
13	Норматив соотношения суммы ликвидных активов сроком исполнения в ближайшие 30 календарных дней к сумме обязательств РНКО (Н15)					
14	Норматив ликвидности небанковской кредитной организации, имеющей право на осуществление переводов денежных средств без открытия банковских счетов и связанных с ними иных банковских операций (Н15.1)					
15	Норматив максимальной совокупной величины кредитов клиентам - участникам расчетов на завершение расчетов (Н16)					
16	Норматив предоставления РНКО от своего имени и за свой счет кредитов заемщикам, кроме клиентов - участников расчетов (Н16.1)					
17	Норматив минимального соотношения размера ипотечного покрытия и объема эмиссии облигаций с ипотечным покрытием (Н18)					



## Раздел 2. Информация о расчете показателя финансового рычага

### Подраздел 2.1. Расчет размера балансовых активов и внебалансовых требований под риском для расчета показателя финансового рычага

тыс. руб.			
Номер строки	Наименование показателя	Номер пояснения	Сумма
1	2	3	4
1	Размер активов в соответствии с бухгалтерским балансом (публикуемая форма), всего:		33 463 241
2	Поправка в части вложений в капитал кредитных, финансовых, страховых или иных организаций, отчетные данные которых включаются в консолидированную финансовую отчетность, но не включаются в расчет величины собственных средств (капитала), обязательных нормативов и размеров (лимитов) открытых валютных позиций банковской группы		не применимо для отчетности кредитной организации как юридического лица
3	Поправка в части фидуциарных активов, отражаемых в соответствии с правилами бухгалтерского учета, но не включаемых в расчет показателя финансового рычага		0
4	Поправка в части производных финансовых инструментов (ПФИ)		24 178
5	Поправка в части операций кредитования ценными бумагами		1 199 841
6	Поправка в части приведения к кредитному эквиваленту условных обязательств кредитного характера		8 835 599
7	Прочие поправки		89 827 518
8	Величина балансовых активов и внебалансовых требований под риском с учетом поправок для расчета показателя финансового рычага, итого:	22	-46 304 659

### Подраздел 2.2. Расчет показателя финансового рычага

тыс. руб.			
Номер строки	Наименование показателя	Номер пояснения	Сумма
1	2	3	4
<b>Риск по балансовым активам</b>			
1	Величина балансовых активов, всего:		4 735 061
2	Уменьшающая поправка на сумму показателей, принимаемых в уменьшение величины источников основного капитала		123
3	Величина балансовых активов под риском с учетом поправки (разность строк 1 и 2), итого:		4 734 938
<b>Риск по операциям с ПФИ</b>			
4	Текущий кредитный риск по операциям с ПФИ (за вычетом полученной вариационной маржи), всего:		4 503
5	Потенциальный кредитный риск на контрагента по операциям с ПФИ, всего:		19 675
6	Поправка на размер номинальной суммы предоставленного обеспечения по операциям с ПФИ, подлежащей списанию с баланса в соответствии с правилами бухгалтерского учета		в соответствии с российскими правилами бухгалтерского учета неприменимо

Аудиторская фирма

7	Уменьшающая поправка на сумму перечисленной вариационной маржи в установленных случаях		0
8	Поправка в части требований банка - участника клиринга к центральному контрагенту по исполнению сделок клиентов		0
9	Поправка для учета кредитного риска в отношении базисного (базового) актива по выпущенным кредитным ПФИ		0
10	Уменьшающая поправка в части выпущенных кредитных ПФИ		0
11	Величина риска по ПФИ с учетом поправок (сумма строк 4, 5, 9 за вычетом строк 7, 8, 10), итого:		24 178
<b>Риск по операциям кредитования ценными бумагами</b>			
12	Требования по операциям кредитования ценными бумагами (без учета неттинга), всего:		28 772 121
13	Поправка на величину неттинга денежной части (требований и обязательств) по операциям кредитования ценными бумагами		0
14	Величина кредитного риска на контрагента по операциям кредитования ценными бумагами		1 199 841
15	Величина риска по гарантийным операциям кредитования ценными бумагами		0
16	Требования по операциям кредитования ценными бумагами с учетом поправок (сумма строк 12, 14, 15 за вычетом строки 13), итого:		29 971 962
<b>Риск по условным обязательствам кредитного характера (КРВ')</b>			
17	Номинальная величина риска по условным обязательствам кредитного характера (КРВ'), всего:		18 207 456
18	Поправка в части применения коэффициентов кредитного эквивалента		9 371 857
19	Величина риска по условным обязательствам кредитного характера (КРВ') с учетом поправок (разность строк 17 и 18), итого:		8 835 599
<b>Капитал и риски</b>			
20	Основной капитал		2 405 852
21	Величина балансовых активов и внебалансовых требований под риском для расчета показателя финансового рычага (сумма строк 3, 11, 16, 19), всего:	22	43 566 677
<b>Показатель финансового рычага</b>			
22	Показатель финансового рычага по Базелю III (строка 20 / строка 21), процент		5.5

Председатель Правления  
АКБ «Держава» ПАО

Главный бухгалтер  
АКБ «Держава» ПАО

Скородумов А.Д.

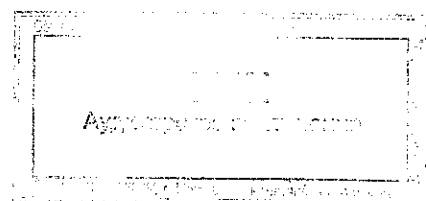
Кошелёва Н.Е.

М.П.

Исполнитель Душенька О.В.

Телефон: (495)380-04-83

"21" марта 2016 г.



12

**Банковская отчетность**

Код территории по ОКАТО	Код кредитной организации (филиала)	
	по ОКПО	регистрационный номер (/порядковый номер)
45286590000	29292006	2738

**ОТЧЕТ О ДВИЖЕНИИ ДЕНЕЖНЫХ СРЕДСТВ**  
(публикуемая форма)  
на "01" января 2016 г.


Кредитной организации «Акционерный коммерческий банк «Держава» публичное акционерное общество»  
(АКБ «Держава» ПАО)  
(полное фирменное и сокращенное фирменное наименование)

Почтовый адрес 119435, Москва, Б. Саввинский пер., д. 2, стр. 9

**Код формы по ОКУД 0409814**  
**Квартальная (Годовая)**

тыс. руб.

Номер строки	Наименование статей	Номер пояснения	Денежные потоки за отчетный период	Денежные потоки за соответствующий отчетный период прошлого года
1	2	3	4	5
<b>1</b>	<b>Чистые денежные средства, полученные от (использованные в) операционной деятельности</b>			
1.1	Денежные средства, полученные от (использованные в) операционной деятельности до изменений в операционных активах и обязательствах, всего, в том числе:		495 445	-2 136 411
1.1.1	проценты полученные		1 944 888	1 416 744
1.1.2	проценты уплаченные		-1 211 945	-987 596
1.1.3	комиссии полученные		1 198 247	671 208
1.1.4	комиссии уплаченные		-26 883	-16 198
1.1.5	доходы за вычетом расходов по операциям с финансовыми активами, оцениваемыми по справедливой стоимости через прибыль или убыток, имеющимися в наличии для продажи		-186 162	-2 368 098
1.1.6	доходы за вычетом расходов по операциям с ценными бумагами, удерживаемыми до погашения		0	0
1.1.7	доходы за вычетом расходов по операциям с иностранной валютой		-323 257	-279 282
1.1.8	прочие операционные доходы		-23 562	14 845
1.1.9	операционные расходы		-843 538	-586 365
1.1.10	расход (возмещение) по налогам		-32 343	-1 669
1.2	Прирост (снижение) чистых денежных средств от операционных активов и обязательств, всего, в том числе:		344 850	7 369 126
1.2.1	чистый прирост (снижение) по обязательным резервам на счетах в Банке России		24 573	-2 856
1.2.2	чистый прирост (снижение) по вложениям в ценные бумаги, оцениваемым по справедливой стоимости через прибыль или убыток		301 399	8 504 703
1.2.3	чистый прирост (снижение) по ссудной задолженности		-7 676 172	-1 441 632





1.2.4	чистый прирост (снижение) по прочим активам		-258 948	590 054
1.2.5	чистый прирост (снижение) по кредитам, депозитам и прочим средствам Банка России		6 739 042	1 661 945
1.2.6	чистый прирост (снижение) по средствам других кредитных организаций		332 680	226 273
1.2.7	чистый прирост (снижение) по средствам клиентов, не являющихся кредитными организациями		125 991	-3 059 762
1.2.8	чистый прирост (снижение) по финансовым обязательствам, оцениваемым по справедливой стоимости через прибыль или убыток		-636 909	636 909
1.2.9	чистый прирост (снижение) по выпущенным долговым обязательствам		1 077 231	261 936
1.2.10	чистый прирост (снижение) по прочим обязательствам		315 963	-8 444
1.3	Итого по разделу 1 (ст. 1.1 + ст. 1.2)	21	840 295	5 232 715
2	<b>Чистые денежные средства, полученные от (использованные в) инвестиционной деятельности</b>			
2.1	Приобретение ценных бумаг и других финансовых активов, относящихся к категории "имеющиеся в наличии для продажи"		-18 673 089	-13 780 001
2.2	Выручка от реализации и погашения ценных бумаг и других финансовых активов, относящихся к категории "имеющиеся в наличии для продажи"		17 231 377	6 752 011
2.3	Приобретение ценных бумаг, относящихся к категории "удерживаемые до погашения"		193 613	311 238
2.4	Выручка от погашения ценных бумаг, относящихся к категории "удерживаемые до погашения"		608 928	102
2.5	Приобретение основных средств, нематериальных активов и материальных запасов		-1 454	-1 126
2.6	Выручка от реализации основных средств, нематериальных активов и материальных запасов		61	0
2.7	Дивиденды полученные		0	0
2.8	Итого по разделу 2 (сумма строк с 2.1 по 2.7)	21	-640 564	-6 717 776
3	<b>Чистые денежные средства, полученные от (использованные в) финансовой деятельности</b>			
3.1	Взносы акционеров (участников) в уставный капитал		0	0
3.2	Приобретение собственных акций (долей), выкупленных у акционеров (участников)		0	0
3.3	Продажа собственных акций (долей), выкупленных у акционеров (участников)		0	0
3.4	Выплаченные дивиденды		0	0
3.5	Итого по разделу 3 (сумма строк с 3.1 по 3.4)	21	0	0
4	Влияние изменений официальных курсов иностранных валют по отношению к рублю, установленных Банком России, на денежные средства и их эквиваленты	21	99 044	681 352
5	Прирост (использование) денежных средств и их эквивалентов	21	298 775	-803 709
5.1	Денежные средства и их эквиваленты на начало отчетного года		-1 611 213	-2 414 922
5.2	Денежные средства и их эквиваленты на конец отчетного периода	1	-1 909 988	-1 611 213

Председатель Правления  
АКБ «Держава» ПАО

Главный бухгалтер  
АКБ «Держава» ПАО

Скородумов А.Д.


Кошелёва Н.Е.

М.П.

Исполнитель Душенька О.В.

Телефон: (495)380-04-83

"21" марта 2016 г.



Всего пронумеровано и сброшюровано

99 *сброшювано* ) листов

Президент ООО *Grant Thornton*

Руководитель проверки

*Chius*

