

Утверждено

Общим собранием участников

ООО «ПроКоммерцБанк»

«29» апреля 2016г.

**Годовая бухгалтерская (финансовая) отчетность
ООО «ПроКоммерцБанк»
за 2015 год**



Для аудиторских
заключений

Код территории по ОКАТО	Код кредитной организации (филиала)	
	по ОКПО	регистрационный номер (порядковый номер)
45	40092236	2996

БУХГАЛТЕРСКИЙ БАЛАНС
(публикуемая форма)

на «01» января 2016 г.

Кредитной организации Общество с ограниченной ответственностью «ПроКоммерцБанк»
ООО «ПроКоммерцБанк»

(полное фирменное и сокращенное фирменное наименование)

Почтовый адрес 127422, г.Москва, ул.Тимирязевская, д.1

Код формы по ОКУД 0409806
Квартальная (Годовая)
тыс. руб.

Номер строки	Наименование статьи	Номер пояснения	Данные на отчетную дату	Данные на начало отчетного года
1	2	3	4	5
I	АКТИВЫ			
1	Денежные средства	3.1	4 076	10 116
2	Средства кредитных организаций в Центральном банке Российской Федерации		33 110	66 237
2.1	Обязательные резервы		1 576	4 577
3	Средства в кредитных организациях		27 478	47 782
4	Финансовые активы, оцениваемые по справедливой стоимости через прибыль или убыток		0	0
5	Чистая ссудная задолженность	3.2, 7.2	539 978	607 000
6	Чистые вложения в ценные бумаги и другие финансовые активы, имеющиеся в наличии для продажи		0	0
6.1	Инвестиции в дочерние и зависимые организации		0	0
7	Чистые вложения в ценные бумаги, удерживаемые до погашения		0	0
8	Требования по текущему налогу на прибыль		1 812	147
9	Отложенный налоговый актив		0	0
10	Основные средства, нематериальные активы и материальные запасы	3.3	3 268	5 841
11	Прочие активы	3.4	4 678	4 067
12	Всего активов		614 400	741 190
II	ПАССИВЫ			
13	Кредиты, депозиты и прочие средства Центрального банка Российской Федерации		0	0
14	Средства кредитных организаций	3.5	90 000	0
15	Средства клиентов, не являющихся кредитными организациями	3.6	186 107	393 202

ИНТЕРКОМ
АУДИТ

Для аудиторских
заключений

15.1	Вклады (средства) физических лиц и индивидуальных предпринимателей		8 096	2 679
16	Финансовые обязательства, оцениваемые по справедливой стоимости через прибыль или убыток		0	0
17	Выпущенные долговые обязательства	3.7	0	18 447
18	Обязательство по текущему налогу на прибыль		0	649
19	Отложенное налоговое обязательство		0	0
20	Прочие обязательства	3.8	2 907	3 855
21	Резервы на возможные потери по условным обязательствам кредитного характера, прочим возможным потерям и операциям с резидентами офшорных зон		816	1677
22	Всего обязательств		279 830	417 830
III	ИСТОЧНИКИ СОБСТВЕННЫХ СРЕДСТВ			
23	Средства акционеров (участников)	3.9	115 000	115 000
24	Собственные акции (доли), выкупленные у акционеров (участников)		0	0
25	Эмиссионный доход		83 890	83 890
26	Резервный фонд		11 753	11 753
27	Переоценка по справедливой стоимости ценных бумаг, имеющих в наличии для продажи, уменьшенная на отложенное налоговое обязательство (увеличенная на отложенный налоговый актив)		0	0
28	Переоценка основных средств, уменьшенная на отложенное налоговое обязательство		0	0
29	Нераспределенная прибыль (непокрытые убытки) прошлых лет		112 717	101 043
30	Неиспользованная прибыль (убыток) за отчетный период		11 210	11 674
31	Всего источников собственных средств		334 570	323 360
IV	ВНЕБАЛАНСОВЫЕ ОБЯЗАТЕЛЬСТВА			
32	Безотзывные обязательства кредитной организации	11	18 174	11 891
33	Выданные кредитной организацией гарантии и поручительства	11	30 117	132 700
34	Условные обязательства некредитного характера		0	0

Председатель Правления

Кашкал Н.


Зам. Главного бухгалтера

Тарасова Е.И.

Исполнитель: Тарасова Е.И.
Телефон:(495)644-25-25



01.03.2016



Код территории по ОКATO	Код кредитной организации (филиала)	
	по ОКПО	регистрационный номер (/порядковый номер)
45	40092236	2996

ОТЧЕТ О ФИНАНСОВЫХ РЕЗУЛЬТАТАХ
(публикуемая форма)

за 2015 г.


Кредитной организации Общество с ограниченной ответственностью «ПроКоммерцБанк»
ООО «ПроКоммерцБанк»

(полное фирменное и сокращенное фирменное наименование)

Почтовый адрес 127422, г.Москва, ул.Тимирязевская, д.1

Код формы по ОКУД 0409807
Квартальная (Годовая)
тыс. руб.

Номер строки	Наименование статьи	Номер пояснения	Данные за отчетный период	Данные за соответствующий период прошлого года
1	2	3	4	5
1	Процентные доходы, всего, в том числе:	4, 4.2	143 433	113 762
1.1	От размещения средств в кредитных организациях		12 260	6 064
1.2	От ссуд, предоставленных клиентам, не являющимся кредитными организациями		131 173	107 698
1.3	От оказания услуг по финансовой аренде (лизингу)		0	0
1.4	От вложений в ценные бумаги		0	0
2	Процентные расходы, всего, в том числе:		15 182	8 414
2.1	По привлеченным средствам кредитных организаций		4 690	1 200
2.2	По привлеченным средствам клиентов, не являющихся кредитными организациями		10 136	6 142
2.3	По выпущенным долговым обязательствам		356	1 072
3	Чистые процентные доходы (отрицательная процентная маржа)		128 251	105 348
4	Изменение резерва на возможные потери по ссудам, ссудной и приравненной к ней задолжности, средствам, размещенным на корреспондентских счетах, а также начисленным процентным доходам, всего, в том числе:	4.6	-20 747	-10 232
4.1	Изменение резерва на возможные потери по начисленным процентным доходам		-2 055	-251
5	Чистые процентные доходы (отрицательная процентная маржа) после создания резерва на возможные потери	4.1	107 504	95 116
6	Чистые доходы от операций с финансовыми активами, оцениваемыми по справедливой стоимости через прибыль или убыток		0	0
7	Чистые доходы от операций с ценными бумагами, имеющимися в наличии для продажи		0	0
8	Чистые доходы от операций с ценными бумагами, удерживаемыми до погашения		0	0



9	Чистые доходы от операций с иностранной валютой		4 318	10 785
10	Чистые доходы от переоценки иностранной валюты		4 642	6 336
11	Доходы от участия в капитале других юридических лиц		0	0
12	Комиссионные доходы	4.3	21 547	29 023
13	Комиссионные расходы	4.5	2 300	2 885
14	Изменение резерва на возможные потери по ценным бумагам, имеющимся в наличии для продажи		0	0
15	Изменение резерва на возможные потери по ценным бумагам, удерживаемым до погашения		0	0
16	Изменение резерва по прочим потерям	4.6	534	636
17	Прочие операционные доходы		836	487
18	Чистые доходы (расходы)		137 081	139 498
19	Операционные расходы	4.4, 4.7	118 656	120 364
20	Прибыль (убыток) до налогообложения		18 425	19 134
21	Возмещение (расход) по налогам	4.8	7 215	7 460
22	Прибыль (убыток) после налогообложения		11 210	11 674
23	Выплаты из прибыли после налогообложения, всего, в том числе:		0	0
23.1	Распределение между акционерами (участниками) в виде дивидендов		0	0
23.2	Отчисления на формирование и пополнение резервного фонда		0	0
24	Неиспользованная прибыль (убыток) за отчетный период		11 210	11 674


Председатель Правления

Кашкал Н.


Зам. Главного бухгалтера

Тарасова Е.И.

Исполнитель: Тарасова Е.И.
Телефон:(495)644-25-25



01.03.2016



Код территории по ОКATO	Код кредитной организации (филиала)	
	по ОКПО	регистрационный номер (/порядковый номер)
45	40092236	2996

ОТЧЕТ
ОБ УРОВНЕ ДОСТАТОЧНОСТИ КАПИТАЛА ДЛЯ ПОКРЫТИЯ РИСКОВ,
ВЕЛИЧИНЕ РЕЗЕРВОВ НА ВОЗМОЖНЫЕ ПОТЕРИ ПО ССУДАМ
И ИНЫМ АКТИВАМ
(публикуемая форма)

на «01» января 2016 г.

Кредитной организации Общество с ограниченной ответственностью «ПроКоммерцБанк»
 ООО «ПроКоммерцБанк»


(полное фирменное и сокращенное фирменное наименование)

Почтовый адрес 127422, г.Москва, ул.Тимирязевская, д.1

Код формы по ОКУД 0409808
 Квартальная (Годовая)


Раздел 1. Информация об уровне достаточности капитала

Номер строки	Наименование показателя	Номер пояснения	Данные на отчетную дату	Прирост (+) /снижение (-) за отчетный период	Данные на начало отчетного года
1	2	3	4	5	6
1	Собственные средства (капитал), (тыс. руб.), итого, в том числе:	5	333 810.0	11 540.0	322 270.0
1.1	Источники базового капитала:		323 360.0	11 674.0	311 686.0
1.1.1	Уставный капитал, всего, в том числе, сформированный:		115 000.0	0.0	115 000.0
1.1.1.1	обыкновенными акциями (долями)		115 000.0	0.0	115 000.0
1.1.1.2	привилегированными акциями		0.0	0.0	0.0
1.1.2	Эмиссионный доход		83 890.0	0.0	83 890.0
1.1.3	Резервный фонд		11 753.0	0.0	11 753.0
1.1.4	Нераспределенная прибыль:		112 717.0	11 674.0	101 043.0
1.1.4.1	прошлых лет		112 717.0	11 674.0	101 043.0
1.1.4.2	отчетного года		0.0	0.0	0.0
1.2	Показатели, уменьшающие источники базового капитала:		17.0	-23.0	40.0
1.2.1	Нематериальные активы		7.0	-1.0	8.0
1.2.2	Отложенные налоговые активы		0.0	0.0	0.0
1.2.3	Собственные акции (доли), выкупленные у акционеров (участников)		0.0	0.0	0.0
1.2.4	Убытки:		0.0	0.0	0.0
1.2.4.1	прошлых лет		0.0	0.0	0.0
1.2.4.2	отчетного года		0.0	0.0	0.0
1.2.5	Инвестиции в капитал финансовых организаций:		0.0	0.0	0.0



Для аудиторских
 заключений

1.2.5.1	несущественные		0.0	0.0	0.0
1.2.5.2	существенные		0.0	0.0	0.0
1.2.5.3	совокупная сумма существенных вложений и совокупная сумма отложенных налоговых активов		0.0	0.0	0.0
1.2.6	Отрицательная величина добавочного капитала		10.0	-22.0	32.0
1.2.7	Обязательства по приобретению источников базового капитала		0.0	0.0	0.0
1.2.8	Средства, поступившие в оплату акций (долей), включаемые в состав базового капитала		0.0	0.0	0.0
1.3	Базовый капитал		323 343.0	11 697.0	311 646.0
1.4	Источники добавочного капитала:		0.0	0.0	0.0
1.4.1	Уставный капитал, сформированный привилегированными акциями, всего, в том числе:		0.0	0.0	0.0
1.4.1.1	выпущенные в соответствии с Федеральным законом от 18 июля 2009 года №181-ФЗ "Об использовании государственных ценных бумаг Российской Федерации для повышения капитализации банков" <1>		0.0	0.0	0.0
1.4.2	Эмиссионный доход		0.0	0.0	0.0
1.4.3	Субординированный заем с дополнительными условиями		0.0	0.0	0.0
1.4.4	Субординированный кредит (депозит, заем, облигационный заем) без ограничения срока привлечения		0.0	0.0	0.0
1.5	Показатели, уменьшающие источники добавочного капитала		10.0	-22.0	32.0
1.5.1	Вложения в собственные привилегированные акции		0.0	0.0	0.0
1.5.2	Инвестиции в капитал финансовых организаций:		0.0	0.0	0.0
1.5.2.1	несущественные		0.0	0.0	0.0
1.5.2.2	существенные		0.0	0.0	0.0
1.5.3	Субординированный кредит (депозит, заем, облигационный заем), предоставленный финансовым организациям		0.0	0.0	0.0
1.5.3.1	несущественный		0.0	0.0	0.0
1.5.3.2	существенный		0.0	0.0	0.0
1.5.4	Отрицательная величина дополнительного капитала		0.0	0.0	0.0
1.5.5	Обязательства по приобретению источников добавочного капитала		0.0	0.0	0.0
1.5.6	Средства, поступившие в оплату акций (долей), включаемые в состав добавочного капитала		0.0	0.0	0.0
1.6	Добавочный капитал		0.0	0.0	0.0
1.7	Основной капитал		323 343.0	11 697.0	311 646.0
1.8	Источники дополнительного капитала:		10 467.0	-157.0	10 624.0
1.8.1	Уставный капитал, сформированный привилегированными акциями, всего, в том числе:		0.0	0.0	0.0
1.8.1.1	после 1 марта 2013 года		0.0	0.0	0.0
1.8.2	Уставный капитал, сформированный за счет капитализации прироста стоимости имущества		0.0	0.0	0.0
1.8.3	Прибыль:		10 467.0	-157.0	10 624.0
1.8.3.1	текущего года		10 467.0	-157.0	10 624.0
1.8.3.2	прошлых лет		0.0	0.0	0.0
1.8.4	Субординированный кредит (депозит, заем, облигационный заем), всего, в том числе:		0.0	0.0	0.0
1.8.4.1	привлеченный (размещенный) до 1 марта 2013 года		0.0	0.0	0.0
1.8.4.2	предоставленный в соответствии с Федеральными законами от 13 октября 2008 года №173-ФЗ «О дополнительных мерах по поддержке финансовой системы Российской Федерации» <2> и от 27 октября 2008 года №175-ФЗ «О дополнительных мерах для укрепления стабильности банковской системы в период до 31 декабря 2014 года» <3>		0.0	0.0	0.0
1.8.5	Прирост стоимости имущества		0.0	0.0	0.0




Для аудиторских
заключений

1.9	Показатели, уменьшающие источники дополнительного капитала:		0.0	0.0	0.0
1.9.1	Вложения в собственные привилегированные акции		0.0	0.0	0.0
1.9.2	Инвестиции в капитал финансовых организаций:		0.0	0.0	0.0
1.9.2.1	несущественные		0.0	0.0	0.0
1.9.2.2	существенные		0.0	0.0	0.0
1.9.3	Субординированный кредит (депозит, заем, облигационный заем), предоставленный финансовым организациям		0.0	0.0	0.0
1.9.3.1	несущественный		0.0	0.0	0.0
1.9.3.2	существенный		0.0	0.0	0.0
1.9.4	Обязательства по приобретению источников дополнительного капитала		0.0	0.0	0.0
1.9.5	Средства, поступившие в оплату акций (долей), включаемые в состав дополнительного капитала		0.0	0.0	0.0
1.1	Показатели, уменьшающие сумму основного и дополнительного капитала:		0.0	0.0	0.0
1.10.1	Просроченная дебиторская задолженность, длительностью свыше 30 календарных дней		0.0	0.0	0.0
1.10.2	Субординированные кредиты, стоимость которых не превышает 1% от величины уставного капитала кредитной организации – заемщика		0.0	0.0	0.0
1.10.3	Превышение совокупной суммы кредитов, банковских гарантий и поручительств, предоставленных своим участникам (акционерам) и инсайдерам, над ее максимальным размером в соответствии с федеральными законами и нормативными актами Банка России		0.0	0.0	0.0
1.10.4	Превышение вложений в строительство, изготовление и приобретение основных средств над суммой источников основного и дополнительного капитала		0.0	0.0	0.0
1.10.5	Превышение действительной стоимости доли вышедшего участника общества с ограниченной ответственностью над стоимостью, по которой доля была реализована другому участнику общества с ограниченной ответственностью		0.0	0.0	0.0
1.11	Дополнительный капитал		10 467.0	-157.0	10 624.0
2	Активы, взвешенные по уровню риска (тыс.руб.) всего, в том числе:		X	X	X
2.1	необходимые для определения достаточности базового капитала		784 679.0	-177 659.0	962 338.0
2.2	необходимые для определения достаточности основного капитала		784 679.0	-177 659.0	962 338.0
2.3	необходимые для определения достаточности собственных средств (капитала)		784 679.0	-177 659.0	962 338.0
3	Достаточность капитала (процент):		X	X	X
3.1	Достаточность базового капитала		41.2	x	32.4
3.2	Достаточность основного капитала		41.2	x	32.4
3.3	Достаточность собственных средств (капитала)		42.5	x	33.5

<1> Федеральный закон от 18 июля 2009 года N 181-ФЗ "Об использовании государственных ценных бумаг Российской Федерации для повышения капитализации банков" (Собрание законодательства Российской Федерации, 2009, N 29, ст. 3618; 2012, N 31, ст. 4334).

<2> Федеральный закон от 13 октября 2008 года N 173-ФЗ "О дополнительных мерах по поддержке финансовой системы Российской Федерации" (Собрание законодательства Российской Федерации, 2008, N 42, ст. 4698; 2009, N 29, ст. 3605; N 48, ст. 5729; N 52, ст. 6437; 2010, N 8, ст. 776; N 21, ст. 2539; N 31, ст. 4175).

<3> Федеральный закон от 28 октября 2008 года N 175-ФЗ "О дополнительных мерах для укрепления стабильности банковской системы в период до 31 декабря 2014 года" (Собрание законодательства Российской Федерации, 2008, N 44, ст. 4981; 2009, N 29, ст. 3630; 2011, N 49, ст. 7059; 2013, N 19, ст. 2308).



Раздел 2. Сведения о величине кредитного, операционного и рыночного рисков, покрываемых капиталом
Подраздел 2.1. Кредитный риск

Номер строки	Наименование показателя	Номер пояснения	Данные на отчетную дату			Данные на начало отчетного года			
			Стоимость активов (инструментов)	Активы (инструменты) за вычетом сформированных резервов на возможные потери	Стоимость активов (инструментов), взвешенных по уровню риска	Стоимость активов (инструментов)	Активы (инструменты) за вычетом сформированных резервов на возможные потери	Стоимость активов (инструментов), взвешенных по уровню риска	Стоимость активов (инструментов), взвешенных по уровню риска
1	2	3	4	5	6	7	8	9	тыс. руб.
1	Кредитный риск по активам, отраженным на балансовых счетах		631 705	580 468	461 943	732 399	701 857	562 570	
1.1	Активы с коэффициентом риска 0%, всего, из них:		37 186	37 186	0	76 353	76 353	0	
1.1.1	Банке России		37 186	37 186	0	14 693	14 693	0	
1.1.2	кредитные требования и др. требования, обеспеченные гарантиями РФ, Минфина России и Банком России и залогом государственных долговых ценных бумаг РФ, Минфина России и Банка России		0	0	0	0	0	0	
1.1.3	кредитные требования и др. требования, к центральным банкам или правительству стран, имеющих рейтинговую оценку "0", "1" в том числе обеспеченные гарантиями этих стран и так далее		0	0	0	0	0	0	
1.2	Активы с коэффициентом риска 20%, всего, из них:		101 674	101 674	20 335	78 668	78 668	15 734	
1.2.1	кредитные требования и др. требования к субъектам РФ, муниципальным образованиям, к иным организациям, обеспеченные гарантиями и залогом ценных бумаг субъектов РФ и муниципальных образований		0	0	0	0	0	0	
1.2.2	кредитные требования и др. требования, к центральным банкам или правительству стран, имеющих рейтинговую оценку "2", в том числе обеспеченные их гарантиями (залогом ценных бумаг)		0	0	0	0	0	0	
1.2.3	кредитные требования и др. требования, к центральным банкам или правительству стран, имеющих рейтинговую оценку "0", "1", имеющих рейтинг долгосрочной кредитоспособности, в том числе обеспеченные их гарантиями		0	0	0	0	0	0	
1.3	Активы с коэффициентом риска 50%, всего, из них:		0	0	0	0	0	0	
1.3.1	кредитные требования и др. требования в иностранной валюте, обеспеченные гарантиями РФ, Минфина России и Банка России и залогом государственных ценных бумаг РФ, Минфина и Банка России, номинированных в иностранной валюте		0	0	0	0	0	0	
1.3.2	кредитные требования и др. требования к центральным банкам или правительству стран, имеющих рейтинговую оценку "3", в том числе обеспеченные их гарантиями (залогом ценных бумаг)		0	0	0	0	0	0	

Для аудиторских заключений

1.3.3	кредитн. требования и др. требования, к централн. банкам или правительств. стран, имеющих страновые оценки "0", "1", не имеющих рейтинг долгосрочной кредитоспособности, и к кред. орг. - резид. стран со страновой оценкой "2", в том числе обеспеченных гарантии	0	0	0	0	0	0	0	0
1.4	Активы с коэффициентом риска 100%, всего, из них:	492 845	441 608	441 608	577 378	546 836	546 836	546 836	0
1.4.1	Средняя задолженность по юридическим лицам относящихся к 4 группе активов	314 875	274 517	274 517	375 138	353 536	353 536	353 536	0
1.4.2	Средняя задолженность по физическим лицам относящихся к 4 группе активов	92 502	85 402	85 402	120 357	113 252	113 252	113 252	0
1.5	Активы с коэффициентом риска 150% - кредитные требования и другие требования к центральному банку или правительствам стран, имеющих страновую оценку "7"	0	0	0	0	0	0	0	0
2	Активы с иными коэффициентами риска:								
2.1	с пониженными коэффициентами риска всего, в том числе:	4 527	4 527	27	716	716	716	716	36
2.1.1	Ипотечные ссуды с коэффициентом риска 70%	0	0	0	0	0	0	0	0
2.1.2	Требования участников клиринга	4 527	4 527	27	716	716	716	716	36
2.2	с повышенными коэффициентами риска, всего, в том числе:	28 734	28 309	31 279	36 760	36 267	36 267	36 267	43 463
2.2.1	с коэффициентом риска 110%	28 034	27 616	30 378	27 685	27 286	27 286	27 286	30 015
2.2.2	с коэффициентом риска 130%	700	693	901	123	119	119	119	155
2.2.3	с коэффициентом риска 150%	0	0	0	8 952	8 862	8 862	8 862	13 293
2.2.4	с коэффициентом риска 250%	0	0	0	0	0	0	0	0
2.2.5	с коэффициентом риска 1000%	0	0	0	0	0	0	0	0
3	Кредиты на потребительские цели, всего, в том числе:	0	0	0	1 337	1 304	1 304	1 304	1 826
3.1	с коэффициентом риска 110%	0	0	0	0	0	0	0	0
3.2	с коэффициентом риска 140%	0	0	0	1 337	1 304	1 304	1 304	1 826
3.3	с коэффициентом риска 170%	0	0	0	0	0	0	0	0
3.4	с коэффициентом риска 200%	0	0	0	0	0	0	0	0
3.5	с коэффициентом риска 300%	0	0	0	0	0	0	0	0
3.6	с коэффициентом риска 600%	0	0	0	0	0	0	0	0
4	Кредитный риск по условным обязательствам кредитного характера, всего, в том числе:	48 291	47 475	24 992	144 591	142 914	142 914	142 914	113 719
4.1	по финансовым инструментам с высоким риском	30 117	29 604	24 992	132 700	131 231	131 231	131 231	113 719
4.2	по финансовым инструментам со средним риском	0	0	0	0	0	0	0	0
4.3	по финансовым инструментам с низким риском	0	0	0	0	0	0	0	0
4.4	по финансовым инструментам без риска	18 174	17 871	0	11 891	11 683	11 683	11 683	0
5	Кредитный риск по производным финансовым инструментам	0	0	0	0	0	0	0	0

Подраздел 2.2. Операционный риск

тыс. руб. (кол-во)

Номер строки	Наименование показателя	Номер пояснения	Данные на отчетную дату	Данные на начало отчетного года
1	2	3	4	5
6	Операционный риск, всего, в том числе:		21 315	19 258
6.1	Доходы для целей расчета капитала на покрытие операционного риска, всего, в том числе:		142 100	128 383
6.1.1	чистые процентные доходы		105 898	98 913
6.1.2	чистые непроцентные доходы		36 202	29 470
6.2	Количество лет, предшествующих дате расчета величины операционного риска		3	3

Подраздел 2.3. Рыночный риск


тыс. руб.

Номер строки	Наименование показателя	Номер пояснения	Данные на отчетную дату	Данные на начало отчетного года
1	2	3	4	5
7	Совокупный рыночный риск, всего, в том числе:		0.0	0.0
7.1	процентный риск, всего, в том числе:		0.0	0.0
7.1.1	общий		0.0	0.0
7.1.2	специальный		0.0	0.0
7.2	фондовый риск, всего, в том числе:		0.0	0.0
7.2.1	общий		0.0	0.0
7.2.2	специальный		0.0	0.0
7.3	валютный риск		0.0	0.0

Раздел 3. Информация о величине резервов на покрытие сомнительных ссуд и иных активов

тыс. руб.

Номер строки	Наименование показателя	Номер пояснения	Данные на отчетную дату	Прирост (+) /снижение (-) за отчетный период	Данные на начало отчетного года
1	2	3	4	5	6
1	Фактически сформированные резервы на возможные потери, всего, в том числе:		52 478	19 698	32 780
1.1	по ссудам, ссудной и приравненной к ней задолженности		50 328	20 627	29 701
1.2	по иным балансовым активам, по которым существует риск понесения потерь, и прочим потерям		1 334	-68	1 402
1.3	по условным обязательствам кредитного характера и ценным бумагам, права на которые удостоверяются депозитариями, не удовлетворяющим критериям Банка России, отраженным на внебалансовых счетах		816	-861	1 677
1.4	под операции с резидентами офшорных зон		0	0	0



Раздел 4. Информация о показателе финансового рычага

Наименование статьи	Номер пояснения	Данные на отчетную дату	Значение на дату, отстоящую на один квартал от отчетной	Значение на дату, отстоящую на два квартала от отчетной	Значение на дату, отстоящую на три квартала от отчетной
1	2	3	4	5	6
Основной капитал, тыс.руб.		323 343	323 338	323 331	311 652
Величина балансовых активов и внебалансовых требований под риском для расчета показателя финансового рычага, тыс.руб.		642 935	735 508	775 758	811 835
Показатель финансового рычага по Базелю III, процент		50.3	44.0	41.7	38.4

Раздел "Справочно". Информация о движении резерва на возможные потери по ссудам, ссудной и приравненной к ней задолженности.

1. Формирование (доначисление) резерва в отчетном периоде (тыс. руб.), всего **86 898**,
в том числе вследствие:
 - 1.1. выдачи ссуд 28 783;
 - 1.2. изменения качества ссуд 38 382;
 - 1.3. изменения официального курса иностранной валюты по отношению к рублю, установленного Банком России, 16 338;
 - 1.4. иных причин 3 395.
2. Восстановление (уменьшение) резерва в отчетном периоде (тыс. руб.), всего **66 271**,
в том числе вследствие:
 - 2.1. списания безнадежных ссуд 120;
 - 2.2. погашения ссуд 51 763;
 - 2.3. изменения качества ссуд 82;
 - 2.4. изменения официального курса иностранной валюты по отношению к рублю, установленного Банком России, 12 966;
 - 2.5. иных причин 1 340.

Председатель Правления



Кашкал Н.

Зам. Главного бухгалтера




Тарасова Е.И.

Исполнитель: Тарасова Е.И.
Телефон:(495)644-25-25




01.03.2016



Код территории по ОКATO	Код кредитной организации (филиала)	
	по ОКПО	регистрационный номер (/порядковый номер)
45	40092236	2996

СВЕДЕНИЯ ОБ ОБЯЗАТЕЛЬНЫХ НОРМАТИВАХ
(публикуемая форма)

на «01» января 2016 г.


Кредитной организации Общество с ограниченной ответственностью «ПроКоммерцБанк»
ООО «ПроКоммерцБанк»

(полное фирменное и сокращенное фирменное наименование)

Почтовый адрес 127422, г.Москва, ул.Тимирязевская, д.1

Код формы по ОКУД 0409813
в процентах

Номер строки	Наименование показателя	Номер пояснения	Норматив ное значение	Фактическое значение	
				на отчетную дату	На начало отчетного года
1	2	3	4	5	6
1	Норматив достаточности базового капитала (Н1.1)	5.1	5.0	41.2	32.4
2	Норматив достаточности основного капитала банка (Н1.2)		6.0	41.2	32.4
3	Норматив достаточности собственных средств (капитала) банка (норматив Н1.0)		10.0	42.5	33.5
4	Норматив достаточности собственных средств (капитала) небанковской кредитной организации, имеющей право на осуществление переводов денежных средств без открытия банковских счетов и связанных с ними иных банковских операций (Н1.3)				
5	Норматив мгновенной ликвидности банка (Н2)		15.0	40.1	49.8
6	Норматив текущей ликвидности банка (Н3)		50.0	149.4	101.2
7	Норматив долгосрочной ликвидности банка (Н4)		120.0	32.8	42.8
8	Норматив максимального размера риска на одного заемщика или группу связанных заемщиков (Н6)		25.0	Максимальное Минимальное	14.7 0.0
9	Норматив максимального размера крупных кредитных рисков (Н7)		800.0	81.5	128.5
10	Норматив максимального размера кредитов, банковских гарантий и поручительств, предоставленных банком своим участникам (акционерам) (Н9.1)		50.0	0.0	0.0
11	Норматив совокупной величины риска по инсайдерам банка (Н10.1)		3.0	0.2	0.0
12	Норматив использования собственных средств (капитала) банка для приобретения акций (долей) других юридических лиц (Н12)		25.0	0.0	0.0



13	Норматив соотношения суммы ликвидных активов сроком исполнения в ближайшие 30 календарных дней к сумме обязательств РНКО (Н15)				
14	Норматив ликвидности небанковской кредитной организации, имеющей право на осуществление переводов денежных средств без открытия банковских счетов и связанных с ними иных банковских операций (Н15.1)				
15	Норматив максимальной совокупной величины кредитов клиентам - участникам расчетов на завершение расчетов (Н16)				
16	Норматив предоставления РНКО от своего имени и за свой счет кредитов заемщикам, кроме клиентов - участников расчетов (Н16.1)				
17	Норматив минимального соотношения размера ипотечного покрытия и объема эмиссии облигаций с ипотечным покрытием (Н18)				


Раздел 2. Информация о расчете показателя финансового рычага

Подраздел 2.1. Расчет размера балансовых активов и внебалансовых требований под риском для расчета показателя финансового рычага

тыс. руб.			
Номер строки	Наименование показателя	Номер пояснения	Сумма
1	2	3	4
1	Размер активов в соответствии с бухгалтерским балансом (публикуемая форма), всего		614 400
2	Поправка в части вложений в капитал кредитных, финансовых, страховых или иных организаций отчетные данные которых включаются в консолидированную финансовую отчетность		0
3	Поправкам в части вложений в капитал кредитных, финансовых, страховых или иных организаций отчетные данные которых включаются в консолидированную финансовую отчетность		0
4	Поправка в части производных финансовых инструментов (ПФИ)		0
5	Поправка в части операций кредитования ценными бумагами		0
6	Поправка в части приведения к кредитному эквиваленту условных обязательств кредитного характера		31 391
7	Прочие поправки		2 856
8	Величина балансовых активов и внебалансовых требований под риском с учетом поправок для расчета показателя финансового рычага, итого:		642 935

Подраздел 2.2. Расчет показателя финансового рычага

тыс. руб.			
Номер строки	Наименование показателя	Номер пояснения	Сумма
1	2	3	4
	Риск по балансовым активам		



Код территории по ОКATO	Код кредитной организации (филиала)	
	по ОКПО	регистрационный номер (порядковый номер)
45	40092236	2996

ОТЧЕТ О ДВИЖЕНИИ ДЕНЕЖНЫХ СРЕДСТВ
(публикуемая форма)

на «01» января 2016 г.


Кредитной организации Общество с ограниченной ответственностью «ПроКоммерцБанк»
ООО «ПроКоммерцБанк»

(полное фирменное и сокращенное фирменное наименование)

Почтовый адрес 127422, г.Москва, ул.Тимирязевская, д.1

Код формы по ОКУД 0409814
Квартальная (Годовая)
тыс.руб.

Номер строки	Наименование статей	Номер пояснения	Денежные потоки за отчетный период	Денежные потоки за соответствующий отчетный период прошлого года
1	2	3	4	5
1	Чистые денежные средства, полученные от (использованные в) операционной деятельности			
1.1	Денежные средства, полученные от (использованные в) операционной деятельности до изменений в операционных активах и обязательствах, всего, в том числе:	6	22 207	19 870
1.1.1	проценты полученные		141 288	113 006
1.1.2	проценты уплаченные		-16 251	-6 975
1.1.3	комиссии полученные		21 697	29 241
1.1.4	комиссии уплаченные		-2 405	-2 780
1.1.5	доходы за вычетом расходов по операциям с финансовыми активами, оцениваемыми по справедливой стоимости через прибыль или убыток, имеющимися в наличии для продажи		0	0
1.1.6	доходы за вычетом расходов по операциям с ценными бумагами, удерживаемыми до погашения		0	0
1.1.7	доходы за вычетом расходов по операциям с иностранной валютой		4 318	10 785
1.1.8	прочие операционные доходы		680	468
1.1.9	операционные расходы		-117 597	-118 705
1.1.10	расход (возмещение) по налогам		-9 523	-5 170
1.2	Прирост (снижение) чистых денежных средств от операционных активов и обязательств, всего, в том числе:		-99 367	16 128
1.2.1	чистый прирост (снижение) по обязательным резервам на счетах в Банке России		3 001	292
1.2.2	чистый прирост (снижение) по вложениям в ценные бумаги, оцениваемым по справедливой стоимости через прибыль или убыток		0	0
1.2.3	чистый прирост (снижение) по ссудной задолженности		60 599	66 369
1.2.4	чистый прирост (снижение) по прочим активам		-380	816
1.2.5	чистый прирост (снижение) по кредитам, депозитам и прочим средствам Банка России		0	0
1.2.6	чистый прирост (снижение) по средствам других кредитных организаций		90 000	-11 944



1.2.7	чистый прирост (снижение) по средствам клиентов, не являющихся кредитными организациями		-233 793	3 201
1.2.8	чистый прирост (снижение) по финансовым обязательствам, оцениваемым по справедливой стоимости через прибыль или убыток		0	0
1.2.9	чистый прирост (снижение) по выпущенным долговым обязательствам		-19 071	-42 178
1.2.10	чистый прирост (снижение) по прочим обязательствам		277	-428
1.3	Итого по разделу 1 (ст. 1.1 + ст. 1.2)		-77 160	35 998
2	Чистые денежные средства, полученные от (использованные в) инвестиционной деятельности			
2.1	Приобретение ценных бумаг и других финансовых активов, относящихся к категории "имеющиеся в наличии для продажи"		0	0
2.2	Выручка от реализации и погашения ценных бумаг и других финансовых активов, относящихся к категории "имеющиеся в наличии для продажи"		0	0
2.3	Приобретение ценных бумаг, относящихся к категории "удерживаемые до погашения"		0	0
2.4	Выручка от погашения ценных бумаг, относящихся к категории "удерживаемые до погашения"		0	0
2.5	Приобретение основных средств, нематериальных активов и материальных запасов		-676	-4 925
2.6	Выручка от реализации основных средств, нематериальных активов и материальных запасов		1 656	190
2.7	Дивиденды полученные		0	0
2.8	Итого по разделу 2 (сумма строк с 2.1 по 2.7)		980	-4 735
3	Чистые денежные средства, полученные от (использованные в) финансовой деятельности			
3.1	Взносы акционеров (участников) в уставный капитал		0	0
3.2	Приобретение собственных акций (долей), выкупленных у акционеров (участников)		0	0
3.3	Продажа собственных акций (долей), выкупленных у акционеров (участников)		0	0
3.4	Выплаченные дивиденды		0	0
3.5	Итого по разделу 3 (сумма строк с 3.1 по 3.4)		0	0
4	Влияние изменений официальных курсов иностранных валют по отношению к рублю, установленных Банком России, на денежные средства и их эквиваленты		19 652	31 609
5	Прирост (использование) денежных средств и их эквивалентов		-56 528	62 872
5.1	Денежные средства и их эквиваленты на начало отчетного периода		119 558	56 686
5.2	Денежные средства и их эквиваленты на конец отчетного периода		63 030	119 558

Председатель Правления

Зам. Главного бухгалтера

Исполнитель: Тарасова Е.И.
Телефон:(495)644-25-25

01.03.2016

Кашкал Н.

Тарасова Е.И.

