

Код территории по ОКАТО	Код кредитной организации (филиала)	
	по ОКПО	Регистрационный номер (/порядковый номер)
4528655000	29351915	3171

БУХГАЛТЕРСКИЙ БАЛАНС

(публикуемая форма)

на 01.01.2016 года

Кредитной организации

КОММЕРЧЕСКИЙ БАНК "МЕЖРЕГИОНАЛЬНЫЙ ПОЧТОВЫЙ БАНК"

(общество с ограниченной ответственностью)

КБ «МЕЖРЕГИОНАЛЬНЫЙ ПОЧТОВЫЙ БАНК» ООО

Почтовый адрес: 105066, г. Москва, ул. Старая Басманная, д. 22

Код формы по ОКУД 0409806

Квартальная (Годовая)

тыс. руб

Номер строки	Наименование статьи	Номер пояснения	Данные на отчетную дату	Данные на начало отчетного года
1	2	3	4	5
I. АКТИВЫ				
1	Денежные средства	4.1.1., 6.1., 6.4., 6.5.	101 704	133 463
2	Средства кредитных организаций в Центральном банке Российской Федерации	4.1.1., 6.1., 6.4., 6.5.	186 206	153 283
2.1	Обязательные резервы		30 755	43 430
3	Средства в кредитных организациях	4.1.1., 6.1., 6.4., 6.5.	254 778	281 827
4	Финансовые активы, оцениваемые по справедливой стоимости через прибыль или убыток		0	0
5	Чистая ссудная задолженность	4.1.2., 6.1., 6.2., 6.4., 6.5.	1 667 114	3 592 553
6	Чистые вложения в ценные бумаги и другие финансовые активы, имеющиеся в наличии для продажи	4.1.3., 6.2., 6.4., 6.5.	242 672	0
6.1	Инвестиции в дочерние и зависимые организации		0	0
7	Чистые вложения в ценные бумаги, удерживаемые до погашения	4.1.4., 6.1., 6.2., 6.4., 6.5.	21 763	0
8	Требования по текущему налогу на прибыль	4.1.5., 6.4., 6.5.	3 633	5 383
9	Отложенный налоговый актив	4.1.6., 6.4., 6.5.	0	0
10	Основные средства, нематериальные активы и материальные запасы	4.1.6., 6.4., 6.5.	66 576	67 566
11	Прочие активы	4.1.8., 6.1., 6.2., 6.4., 6.5.	11 518	13 792
12	Всего активов		2 555 964	4 247 867
II. ПАССИВЫ				
13	Кредиты, депозиты и прочие средства Центрального банка Российской Федерации		0	0
14	Средства кредитных организаций		0	0
15	Средства клиентов, не являющихся кредитными организациями	4.1.9., 6.4., 6.5.	1 952 502	3 652 536
15.1	Вклады (средства) физических лиц в том числе индивидуальных предпринимателей	4.1.9., 6.4., 6.5.	696 556	1 501 696
16	Финансовые обязательства, оцениваемые по справедливой стоимости через прибыль или убыток		0	0
17	Выпущенные долговые обязательства		0	0
18	Обязательство по текущему налогу на прибыль	4.1.10., 6.4., 6.5.	0	3 781
19	Отложенное налоговое обязательство	4.1.11., 6.4., 6.5.	389	1 583
20	Прочие обязательства	4.1.12., 6.2., 6.4., 6.5.	7 694	13 643
21	Резервы на возможные потери по условным обязательствам кредитного характера, прочим возможным потерям и операциям с резидентами офшорных зон	4.1.14., 6.4., 6.5.	400	3 693
22	Всего обязательств		1 960 985	3 675 236
III. ИСТОЧНИКИ СОБСТВЕННЫХ СРЕДСТВ				
23	Средства акционеров (участников)	4.1.13., 5.1.	203 419	203 419
24	Собственные акции (доли), выкупленные у акционеров (участников)		0	0
25	Эмиссионный доход		0	0
26	Резервный фонд	5.1.	4 950	4 950
27	Переоценка по справедливой стоимости ценных бумаг, имеющихся в наличии для продажи, уменьшенная на отложенное налоговое обязательство (увеличенная на отложенный налоговый актив)		1 558	0
28	Переоценка основных средств, уменьшенная на отложенное налоговое обязательство		0	0
29	Нераспределенная прибыль (непокрытые убытки) прошлых лет	5.1.	364 262	319 363
30	Неиспользованная прибыль (убыток) за отчетный период	2.2.	20 790	44 899
31	Всего источников собственных средств		594 979	572 631
IV. ВНЕБАЛАНСОВЫЕ ОБЯЗАТЕЛЬСТВА				
32	Безотзывные обязательства кредитной организации	4.1.14., 6.4., 6.5.	0	96 232
33	Выданные кредитной организацией гарантии и поручительства	4.1.14., 6.4., 6.5.	4 000	231
34	Условные обязательства некредитного характера		0	0

Президент

Главный бухгалтер

18.04.2016



Шульгин И.И.

Маркова Н.Н.

Код территории по ОКАТО	Код кредитной организации (филиала)	
	по ОКПО	Регистрационный номер (/порядковый номер)
45286555000	29351915	3171

ОТЧЕТ О ФИНАНСОВЫХ РЕЗУЛЬТАТАХ
(публикуемая форма)
за 2015 год

Кредитной организации

КОММЕРЧЕСКИЙ БАНК "МЕЖРЕГИОНАЛЬНЫЙ ПОЧТОВЫЙ БАНК"
(общество с ограниченной ответственностью)
КБ «МЕЖРЕГИОНАЛЬНЫЙ ПОЧТОВЫЙ БАНК» ООО

Почтовый адрес: 105066, г. Москва, ул. Старая Басманная, д. 22


Код формы по ОКУД 0409807
Квартальная (Годовая)
тыс. руб

Номер строки	Наименование статьи	Номер пояснений	Данные за отчетный период	Данные за соответствующий период прошлого года
1	2	3	4	5
1	Процентные доходы, всего, в том числе:	4.2, 4.2.1.	456 182	439 943
1.1	от размещения средств в кредитных организациях	4.2.1	105 914	66 160
1.2	от ссуд, предоставленных клиентам, не являющимся кредитными организациями	4.2.1	332 266	373 783
1.3	от оказания услуг по финансовой аренде (лизингу)		0	0
1.4	от вложений в ценные бумаги	4.2.1	18 002	0
2	Процентные расходы, всего, в том числе:	4.2, 4.2.1.	164 139	146 472
2.1	по привлеченным средствам кредитных организаций		0	0
2.2	по привлеченным средствам клиентов, не являющихся кредитными организациями	4.2.1	164 139	146 472
2.3	по выпущенным долговым обязательствам		0	0
3	Чистые процентные доходы (отрицательная процентная маржа)		292 043	293 471
4	Изменение резерва на возможные потери по ссудам, ссудной и приравненной к ней задолженности, средствам, размещенным на корреспондентских счетах, а также начисленным процентным доходам, всего, в том числе:	4.2.2.	- 102 453	- 36 201
4.1	изменение резерва на возможные потери по начисленным процентным доходам		137	21
5	Чистые процентные доходы (отрицательная процентная маржа) после создания резерва на возможные потери		189 590	257 270
6	Чистые доходы от операций с финансовыми активами, оцениваемыми по справедливой стоимости через прибыль или убыток		0	0
7	Чистые доходы от операций с ценными бумагами, имеющимися в наличии для продажи		0	0
8	Чистые доходы от операций с ценными бумагами, удерживаемыми до погашения		0	0
9	Чистые доходы от операций с иностранной валютой	4.2.4.	6 747	-7 517
10	Чистые доходы от переоценки иностранной валюты	4.2.4.	16 215	35 630
11	Доходы от участия в капитале других юридических лиц		0	0
12	Комиссионные доходы	4.2.3.	24 904	29 132
13	Комиссионные расходы	4.2.3.	4 020	5 530
14	Изменение резерва на возможные потери по ценным бумагам, имеющимся в наличии для продажи		0	0
15	Изменение резерва на возможные потери по ценным бумагам, удерживаемым до погашения		0	0
16	Изменение резерва по прочим потерям	4.2.2	-9 406	845
17	Прочие операционные доходы	4.2.5.	12 072	12 266
18	Чистые доходы (расходы)		236 102	322 096
19	Операционные расходы	4.2.5.	202 404	259 762
20	Прибыль (убыток) до налогообложения	2.2	33 698	62 334
21	Возмещение (расход) по налогам	4.2.6.	12 908	17 435
22	Прибыль (убыток) после налогообложения		20 790	44 899
23	Выплаты из прибыли после налогообложения, всего, в том числе:		0	0
23.1	распределение между акционерами (участниками) в виде дивидендов		0	0
23.2	отчисления на формирование и пополнение резервного фонда		0	0
24	Неиспользованная прибыль (убыток) за отчетный период	2.2	20 790	44 899

Президент

Главный бухгалтер

18.04.2016



Шульгин И.И.

Маркова Н.Н.

Код территории по ОКАТО	Код кредитной организации (филиала)	
	по ОКПО	Регистрационный номер (/порядковый номер)
4528655000	29351915	3171

**ОТЧЕТ ОБ УРОВНЕ ДОСТАТОЧНОСТИ КАПИТАЛА ДЛЯ ПОКРЫТИЯ РИСКОВ,
ВЕЛИЧИНЕ РЕЗЕРВОВ НА ВОЗМОЖНЫЕ ПОТЕРИ ПО ССУДАМ И ИНЫМ АКТИВАМ**
(публикуемая форма)
по состоянию на 01.01.2016 года

Кредитной организации

КОММЕРЧЕСКИЙ БАНК "МЕЖРЕГИОНАЛЬНЫЙ ПОЧТОВЫЙ БАНК"
(общество с ограниченной ответственностью)

КБ «МЕЖРЕГИОНАЛЬНЫЙ ПОЧТОВЫЙ БАНК» ООО

Почтовый адрес: 105066, г. Москва, ул. Старая Басманная, д. 22

Код формы по ОКУД 0409808
Квартальная (Годовая)

Раздел 1. Информация об уровне достаточности капитала

тыс. руб.

Номер строки	Наименование показателя	Номер пояснений	Данные на отчетную дату	Прирост (+) / снижение (-) за отчетный период	Данные на начало отчетного года
1	2	3	4	5	6
1	Собственные средства (капитал), (тыс. руб.), итого, в том числе:	5.1.	610 074	- 312	610 386
1.1	Источники базового капитала:	5.1.	572 631	44 899	527 732
1.1.1	Уставный капитал, всего, в том числе, сформированный:	5.1.	203 419		203 419
1.1.1.1	обыкновенными акциями (долями)				203 419
1.1.1.2	привилегированными акциями				0
1.1.2	Эмиссионный доход				0
1.1.3	Резервный фонд	5.1.	4 950		4 950
1.1.4	Нераспределенная прибыль:	5.1.	364 262	44 899	319 363
1.1.4.1	прошлых лет	5.1.	364 262	44 899	319 363
1.1.4.2	отчетного года		0		0
1.2	Показатели, уменьшающие источники базового капитала:		3	- 3	6
1.2.1	Нематериальные активы		3	- 3	6
1.2.2	Отложенные налоговые активы		0		0
1.2.3	Собственные акции (доли), выкупленные у акционеров (участников)		0		0
1.2.4	Убытки:		0		0
1.2.4.1	прошлых лет		0		0
1.2.4.2	отчетного года		0		0
1.2.5	Инвестиции в капитал финансовых организаций:		0		0
1.2.5.1	несущественные		0		0
1.2.5.2	существенные		0		0
1.2.5.3	совокупная сумма существенных вложений и совокупная сумма отложенных налоговых активов		0		0
1.2.6	Отрицательная величина добавочного капитала		0		0
1.2.7	Обязательства по приобретению источников базового капитала		0		0
1.2.8	Средства, поступившие в оплату акций (долей), включаемые в состав базового капитала		0		0
1.3	Базовый капитал	5.1.	572 628	44 902	527 726
1.4	Источники добавочного капитала:	5.1.	0		0
1.4.1	Уставный капитал, сформированный привилегированными акциями, всего, в том числе:		0		0
1.4.1.1	выпущенные в соответствии с Федеральным законом от 18 июля 2009 года № 181-ФЗ "Об использовании государственных ценных бумаг Российской Федерации для повышения капитализации банков" <1>		0		0
1.4.2	Эмиссионный доход		0		0
1.4.3	Субординированный заем с дополнительными условиями		0		0
1.4.4	Субординированный кредит (депозит, заем, облигационный заем) без ограничения срока привлечения		0		0
1.5	Показатели, уменьшающие источники добавочного капитала		0		0
1.5.1	Вложения в собственные привилегированные акции		0		0
1.5.2	Инвестиции в капитал финансовых организаций:		0		0
1.5.2.1	несущественные		0		0
1.5.2.2	существенные		0		0
1.5.3	Субординированный кредит (депозит, заем, облигационный заем), предоставленный финансовым организациям		0		0
1.5.3.1	несущественные		0		0
1.5.3.2	существенные		0		0
1.5.4	Отрицательная величина дополнительного капитала		0		0
1.5.5	Обязательства по приобретению источников добавочного капитала		0		0
1.5.6	Средства, поступившие в оплату акций (долей), включаемые в состав базового капитала		0		0
1.6	Добавочный капитал	5.1.	0		0

1.7	Основной капитал	5.1.	572 628	44 902	527 726
1.8	Источники дополнительного капитала:	5.1.	37 446	- 45 214	82 660
1.8.1	Уставный капитал, сформированный привилегированными акциями, всего, в том числе:		0		0
1.8.1.1	после 1 марта 2013 года		0		0
1.8.2	Уставный капитал, сформированный за счет капитализации прироста стоимости имущества		0		0
1.8.3	Прибыль:	5.1.	14 946	- 25 214	40 160
1.8.3.1	текущего года	5.1.	14 946	- 25 214	40 160
1.8.3.2	прошлых лет		0		0
1.8.4	Субординированный кредит (депозит, заем, облигационный заем), всего, в том числе:	5.1.	22 500	- 20 000	42 500
1.8.4.1	привлеченный (размещенный) до 1 марта 2013 года	5.1.	22 500	- 20 000	42 500
1.8.4.2	предоставленный в соответствии с Федеральным законом от 13 октября 2008 года № 173-ФЗ "О дополнительных мерах по поддержке финансовой системы Российской Федерации" <2> и Федеральным законом от 27 октября 2008 года № 175-ФЗ "О дополнительных мерах для укрепления стабильности банковской системы в период до 31 декабря 2014 года" <3>		0		0
1.8.5	Прирост стоимости имущества		0		0
1.9	Показатели, уменьшающие источники дополнительного капитала:		0		0
1.9.1	Вложения в собственные привилегированные акции		0		0
1.9.2	Инвестиции в капитал финансовых организаций:		0		0
1.9.2.1	несущественные		0		0
1.9.2.2	существенные		0		0
1.9.3	Субординированные кредит (депозит, заем, облигационный заем), предоставленный финансовым организациям		0		0
1.9.3.1	несущественный		0		0
1.9.3.2	существенный		0		0
1.9.4	Обязательства по приобретению источников дополнительного капитала		0		0
1.9.5	Средства, поступившие в оплату акций (долей), включаемые в состав базового капитала		0		0
1.1	Показатели, уменьшающие сумму основного и дополнительного капитала:		0		0
1.10.1	Просроченная дебиторская задолженность длительностью свыше 30 календарных дней		0		0
1.10.2	Субординированные кредиты, стоимость которых не превышает 1 процента от величины уставного капитала кредитной организации-заемщика		0		0
1.10.3	Превышение совокупной суммы кредитов, банковских гарантий и поручительств, предоставленных своим участникам (акционерам) и инсайдерам, над ее максимальным размером в соответствии с Федеральными законами и нормативными актами Банка России		0		0
1.10.4	Превышение вложений в строительство, изготовление и приобретение основных средств над суммой источников основного и дополнительного капитала		0		0
1.10.5	Превышение действительной стоимости доли вышедшего участника общества с ограниченной ответственностью над стоимостью, по которой доля была реализована другому участнику общества с ограниченной ответственностью		0		0
1.11	Дополнительный капитал	5.1.	37 446	- 45 214	82 660
2	Активы, взвешенные по уровню риска (тыс.руб.):	X	X	X	X
2.1	Необходимые для определения достаточности базового капитала	6.1	2 465 906	- 1 372 716	3 838 622
2.2	Необходимые для определения достаточности основного капитала	6.1	2 465 906	- 1 372 716	3 838 622
2.3	Необходимые для определения достаточности собственных средств (капитала)	6.1	2 465 906	- 1 372 716	3 838 622
3	Достаточность капитала (процент):	X	X	X	X
3.1	Достаточность базового капитала	5.1.	23.2	X	13.8
3.2	Достаточность основного капитала	5.1.	23.2	X	13.8
3.3	Достаточность собственных средств (капитала)		24.7	X	15.9

<1> Федеральный закон от 18 июля 2009 года № 181-ФЗ "Об использовании государственных ценных бумаг Российской Федерации для повышения капитализации банков" (Собрание законодательства Российской Федерации, 2009, № 29, ст.3618; 2014, № 31, ст.4334).

<2> Федеральный закон от 13 октября 2008 года № 173-ФЗ "О дополнительных мерах по поддержке финансовой системы Российской Федерации" (Собрание законодательства Российской Федерации, 2008, № 42, ст.4698; 2009, № 29, ст.3605; № 48, ст.5729; № 52, ст.6437; 2010, № 8, ст. 776; № 21, ст.2539; № 31, ст. 4175).

<3> Федеральный закон от 27 октября 2008 года № 175-ФЗ "О дополнительных мерах для укрепления стабильности банковской системы в период до 31 декабря 2014 года" (Собрание законодательства Российской Федерации, 2008, № 44, ст. 4981; 2009, № 29, ст.3630; 2011, № 49, ст.7059; 2013, № 19, ст.2308).

Раздел 2. Сведения о величине кредитного, операционного и рыночного рисков, покрываемых капиталом
Подраздел 2.1. Кредитный риск

тыс. руб.

Номер строк	Наименование показателя	Номер пояснения	Данные на отчетную дату			Данные на начало отчетного года		
			Стоимость активов (инструментов)	Активы (инструменты) за вычетом сформированных резервов на возможные потери	Стоимость активов (инструментов) взвешенных по уровню риска	Стоимость активов (инструментов)	Активы (инструменты) за вычетом сформированных резервов на возможные потери	Стоимость активов (инструментов) взвешенных по уровню риска
1	2	3	4	5	6	7	8	9
1	Кредитный риск по активам, отраженным на балансовых счетах	6.1.	2 465 388	2 046 082	1 146 038	2 597 438	2 413 224	1 186 616
1.1	Активы с коэффициентом риска <1> 0 процентов, всего, из них:	6.1.	688 102	688 102	0	1 036 746	1 036 746	0
1.1.1	денежные средства и обязательные резервы, депонированные в Банке России	6.1.	688 102	688 102	0	1 036 746	1 036 746	0
1.1.2	кредитные требования и другие требования, обеспеченные гарантиями Российской Федерации, Минфина России и гарантиями Российской Федерации, Минфина России и Банка России и залогом государственных долговых ценных бумаг Российской Федерации, Минфина России и Банка России		0	0	0	0	0	0
1.1.3	кредитные требования и другие требования к центральным банкам или правительствам стран, имеющих страновые оценки "0", "1" <2>, в том числе обеспеченные гарантиями этих стран и так далее		0	0	0	0	0	0
1.2	Активы с коэффициентом риска 20 процентов, всего, из них:	6.1.	264 928	264 928	52 986	237 327	237 327	47 465
1.2.1	кредитные требования и другие требования к субъектам Российской Федерации, муниципальным образованиям, к иным организациям, обеспеченные гарантиями и залогом ценных бумаг субъектов Российской Федерации и муниципальных образований		0	0	0	0	0	0
1.2.2	кредитные требования и другие требования к центральным банкам или правительствам стран, имеющих страновую оценку "2", в том числе обеспеченные их гарантиями (залогом ценных бумаг)		0	0	0	0	0	0
1.2.3	кредитные требования и другие требования к кредитным организациям - резидентам стран со страновой оценкой "0", "1", имеющим рейтинг долгосрочной кредитоспособности <3>, в том числе обеспеченные их гарантиями		0	0	0	0	0	0
1.3	Активы с коэффициентом риска 50 процентов, всего, из них:		0	0	0	0	0	0
1.3.1	кредитные требования и другие требования в иностранной валюте, обеспеченные гарантиями Российской Федерации, Минфина России и Банка России и		0	0	0	0	0	0

	залогом государственных долговых ценных бумаг Российской Федерации, Минфина России и Банка России, номинированных в иностранной валюте							
1.3.2	кредитные требования и другие требования к центральным банкам или правительствам стран, имеющих страновую оценку "3", в том числе обеспеченные их гарантиями (залогом ценных бумаг)		0	0	0	0	0	0
1.3.3	кредитные требования и другие требования к кредитным организациям - резидентам стран со страновой оценкой "0", "1", не имеющим рейтингов долгосрочной кредитоспособности, и к кредитным организациям - резидентам стран со страновой оценкой "2", в том числе обеспеченные их гарантиями		0	0	0	0	0	0
1.4	Активы с коэффициентом риска 100%, всего, из них:	6.1.	1 512 358	1 093 052	1 093 052	1 323 365	1 139 151	1 139 151
1.4.1	Ссудная задолженность	6.1.	1 055 655	708 111	708 111	985 416	856 216	856 216
1.4.2	Средства, размещенные в кредитных организациях		316 915	290 342	290 342	229 118	202 545	202 545
1.5	Активы с коэффициентом риска 150 процент - кредитные требования и другие требования к центральным банкам или правительствам стран, имеющих страновую оценку "7"		0	0	0	0	0	0
2	Активы с иными коэффициентами риска:	X	X	X	X	X	X	X
2.1	с пониженными коэффициентами риска, всего, в том числе:		0	0	0	0	0	0
2.1.1	ипотечные ссуды с коэффициентом риска 70 процентов		0	0	0	0	0	0
2.1.2	требования участников клиринга		0	0	0	0	0	0
2.2	с повышенными коэффициентами риска, всего, в том числе:	6.1.	477 656	259 003	309 295	2 163 714	1 828 847	2 114 651
2.2.1	с коэффициентом риска 110 процентов	6.1.	306 000	184 440	202 884	1 810 856	1 554 520	1 709 972
2.2.2	с коэффициентом риска 130 процентов	6.1.	82 860	27 172	35 324	50 366	34 057	44 274
2.2.3	с коэффициентом риска 150 процентов	6.1.	88 796	47 391	71 087	302 492	240 270	360 405
2.2.4	с коэффициентом риска 250 процентов		0	0	0	0	0	0
2.2.5	с коэффициентом риска 1000 процентов		0	0	0	0	0	0
3	Кредиты на потребительские цели всего, в том числе:		0	0	0	0	0	0
3.1	с коэффициентом риска 110 процентов		0	0	0	0	0	0
3.2	с коэффициентом риска 140 процентов		0	0	0	0	0	0
3.3	с коэффициентом риска 170 процентов		0	0	0	0	0	0
3.4	с коэффициентом риска 200 процентов		0	0	0	0	0	0
3.5	с коэффициентом риска 300 процентов		0	0	0	0	0	0
3.6	с коэффициентом риска 600 процентов		0	0	0	0	0	0
4	Кредитный риск по условным обязательствам кредитного характера, всего, в том числе:	6.1.	4 000	3 600	3 600	27 757	24 064	1 413
4.1	по финансовым инструментам с высоким риском	6.1.	4 000	3 600	3 600	231	231	231
4.2	по финансовым		0	0	0	3 708	1 817	1 182

	инструментам со средним риском						
4.3	по финансовым инструментам с низким риском		0	0	0	0	0
4.4	по финансовым инструментам без риска		0	0	0	23 818	22 016
5	Кредитный риск по производным финансовым инструментам		0	0	0	0	0

<1> Классификация активов по группам риска произведена в соответствии с пунктом 2.3 Инструкции Банка России № 139-И.

<2> Страновые оценки указаны в соответствии с классификацией Экспортных Кредитных Агентств, участвующих в Соглашении стран - членов Организации экономического сотрудничества и развития (ОЭСР) "Об основных принципах предоставления и использования экспортных кредитов, имеющих официальную поддержку".

(информация о страновых оценках публикуется на официальном сайте Банка России в информационно-телекоммуникационной сети "Интернет" в разделе "Банковский надзор").

<3> Рейтинги долгосрочной кредитоспособности кредитной организации определяются на основе присвоенных международными рейтинговыми агентствами рейтингов:

Standard & Poor's или Fitch Rating's либо Moody's Investors Service.

Подраздел 2.2 Операционный риск

тыс. руб (кол-во)				
Номер строки	Наименование показателя	Номер пояснений	Данные на отчетную дату	Данные на начало отчетного года
1	2	3	4	5
6	Операционный риск, всего, в том числе:	6.1., 6.3.	48 593	41 787
6.1	Доходы для целей расчета капитала на покрытие операционного риска, всего, в том числе:	6.3.	323 951	278 582
6.1.1	чистые процентные доходы	6.3.	266 273	227 579
6.1.2	чистые непроцентные доходы	6.3.	57 678	51 003
6.2	Количество лет, предшествующих дате расчета величины операционного риска	6.3.	3	3

Подраздел 2.3 Рыночный риск

Номер строки	Наименование показателя	Номер пояснений	Данные на отчетную дату	Данные на начало отчетного года
1	2	3	4	5
7	Совокупный рыночный риск, всего, в том числе:	6.1., 6.2.	399 561	13 603
7.1	процентный риск, всего, в том числе:	6.2.	30 104	0
7.1.1	общий	6.2.	983	0
7.1.2	специальный	6.2.	29 121	0
7.2	фондовый риск, всего, в том числе:	6.2.	0	0
7.2.1	общий		0	0
7.2.2	специальный		0	0
7.3	валютный риск	6.2.,	23 261	13 603

Раздел 3 Информация о величине резервов на возможные потери по ссудам и иным активам

тыс. руб.					
Номер строки	Наименование показателя	Номер пояснений	Данные на отчетную дату	Прирост (+) / снижение (-) за отчетный период	Данные на начало отчетного года
1	2	3	4	5	6
1	Фактически сформированные резервы на возможные потери, всего, в том числе:		611 653	111 533	500 120
1.1	по ссудам, ссудной и приравненной к ней задолженности		566 196	102 130	464 066
1.2	по иным балансовым активам, по которым существует риск несения потерь, и прочим потерям		45 057	12 696	32 361
1.3	по условным обязательствам кредитного характера и ценным бумагам, права на которые удостоверяются депозитариями, не удовлетворяющими критериям Банка России, отраженным на внебалансовых счетах		400	- 3 293	3 693
1.4	под операции с резидентами офшорных зон		0	0	0

Раздел 4. Информация о показателе финансового рычага

Номер строки	Наименование показателя	Номер пояснений	Значение на отчетную дату	Значение на дату, отстоящую на один квартал от отчетной	Значение на дату, отстоящую на два квартала от отчетной	Значение на дату, отстоящую на три квартала от отчетной
1	2	3	01.01.2016	01.10.2015	01.07.2015	01.04.2015
1	2	3	4	5	6	7
1	Основной капитал, тыс.руб.		572 628	572 627	572 626	527 727
2	Величина балансовых активов и внебалансовых требований под риском для расчета показателя		2 520 600	3 208 827	3 231 660	3 527 553

	финансового рычага, тыс.руб.					
3	Показатель финансового рычага по Базелю III, процент	5.2	22.7	17.9	17.7	15.0

Раздел «Справочно». Информация о движении резерва на возможные потери по ссудам, ссудной и приравненной к ней задолженности.

1. Формирование (доначисление) резерва в отчетном периоде (тыс. руб.),

всего 1 827 616, в том числе вследствие:

- 1.1. выдачи ссуд 487 907;
- 1.2. изменения качества ссуд 1 271 320;
- 1.3. изменения официального курса иностранной валюты по отношению к рублю,
установленного Банком России 19 386;
- 1.4. иных причин 49 003.

2. Восстановление (уменьшение) резерва в отчетном периоде (тыс. руб.),


всего 1 725 486, в том числе вследствие:

- 2.1. списания безнадежных ссуд 323;
- 2.2. погашения ссуд 871 729;
- 2.3. изменения качества ссуд 792 608;
- 2.4. изменения официального курса иностранной валюты по отношению к рублю,
установленного Банком России 11 823;
- 2.5. иных причин 49 003.

Президент

Главный бухгалтер

18.04.2016



Шульгин И.И.

Маркова Н.Н.

Код территории по ОКАТО	Код кредитной организации (филиала)	
	по ОКПО	Регистрационный номер (/порядковый номер)
45286555000	29351915	3171

СВЕДЕНИЯ ОБ ОБЯЗАТЕЛЬНЫХ НОРМАТИВАХ И ПОКАЗАТЕ ФИНАНСОВОГО РЫЧАГА

(публикуемая форма)
на 01.01.2016 года

Кредитной организации

КОММЕРЧЕСКИЙ БАНК "МЕЖРЕГИОНАЛЬНЫЙ ПОЧТОВЫЙ БАНК"
(общество с ограниченной ответственностью)
КБ «МЕЖРЕГИОНАЛЬНЫЙ ПОЧТОВЫЙ БАНК» ООО

Почтовый адрес: 105066, г. Москва, ул. Старая Басманная, д. 22

Код формы по ОКУД 0409813
Квартальная/Головая

Раздел 1. Сведения об обязательных нормативах

в процентах

Номер строки	Наименование показателя	Номер пояснения	Нормативно е значение	Фактическое значение			
				на отчетную дату		на начало отчетного года	
1	2	3	4	5		6	
1	Норматив достаточности базового капитала (Н1.1)	5.2.	5.0	23.2		13	
2	Норматив достаточности основного капитала банка (Н1.2)	5.2.	6.0	23.2		13	
3	Норматив достаточности собственных средств (капитала) банка (норматив Н1.0)	5.2.	10.0	24.7		15	
4	Норматив достаточности собственных средств (капитала) небанковской кредитной организации, имеющей право на осуществление переводов денежных средств без открытия банковских счетов и связанных с ними иных банковских операций (Н1.3)						
5	Норматив мгновенной ликвидности банка (Н2)	5.2., 6.4.	15.0	156.0		34	
6	Норматив текущей ликвидности банка (Н3)	5.2., 6.4.	50.0	268.1		79	
7	Норматив долгосрочной ликвидности банка (Н4)	5.2., 6.4.	120.0	7.3		30	
8	Норматив максимального размера риска на одного заемщика или группу связанных заемщиков (Н6)	5.2.	25.0	Максимальное	18.1	Максимальное	18
				Минимальное	0.0	Минимальное	0
9	Норматив максимального размера крупных кредитных рисков (Н7)	5.2.	800.0	197.5		430	
10	Норматив максимального размера кредитов, банковских гарантий и поручительств, предоставленных банком своим участникам (акционерам) (Н9.1)		50.0	0.0		0	
11	Норматив совокупной величины риска по инсайдерам банка (Н10.1)		3.0	0.0		0	
12	Норматив использования собственных средств (капитала) банка для приобретения акций (долей) других юридических лиц (Н12)		25.0	0.0		0	
13	Норматив соотношения суммы ликвидных активов сроком исполнения в ближайшие 30 календарных дней к сумме обязательств РНКО (Н15)						
14	Норматив ликвидности небанковской кредитной организации, имеющей право на осуществление переводов денежных средств без открытия банковских счетов и связанных с ними иных банковских операций (Н15.1)						
15	Норматив максимальной совокупной величины кредитов клиентам - участникам расчетов на завершение расчетов (Н16)						
16	Норматив предоставления РНКО от своего имени и за свой счет кредитов заемщикам, кроме клиентов - участников расчетов (Н16.1)						
17	Норматив минимального соотношения размера ипотечного покрытия и объема эмиссии облигаций с ипотечным покрытием (Н18)						


Раздел 2. Информация о расчете показателя финансового рычага
 Раздел 2.1 Расчет размера балансовых активов и внебалансовых требований под риском для расчета показателя финансового рычага

тыс.руб.			
Номер п/п 1	Наименование показателя 2	Номер пояснения 3	Сумма 4
1	Размер активов в соответствии с бухгалтерским балансом (публикуемая форма), всего		2 555 964
2	Поправка в части вложений в капитал кредитных, финансовых, страховых или иных организаций, отчетные данные которых включаются в консолидированную финансовую отчетность, но не включаются в расчет величины собственных средств (капитала), обязательных нормативов и размеров (лимитов) открытых валютных позиций банковской группы		не применимо для отчетности кредитной организации как юридическо-го лица
3	Поправка в части фидуциарных активов, отражаемых в соответствии с правилами бухгалтерского учета, но не включаемых в расчет показателя финансового рычага		0
4	Поправка в части производных финансовых инструментов (ПФИ)		0
5	Поправка в части операций кредитования ценными бумагами		0
6	Поправка в части приведения к кредитному эквиваленту условных обязательств кредитного характера		3 600
7	Прочие поправки		39 000
8	Величина балансовых активов и внебалансовых требований под риском с учетом поправок для расчета показателя финансового рычага, итого:		2 520 564

Раздел 2.2 Расчет показателя финансового рычага

тыс.руб.			
Номер п/п 1	Наименование показателя 2	Номер пояснения 3	Сумма 4
Риск по балансовым активам			
1	Величина балансовых активов, всего:		2 517 003
2	Уменьшающая поправка на сумму показателей, принимаемых в уменьшение величины источников основного капитала		3
3	Величина балансовых активов под риском с учетом поправки (разность строк 1 и 2), итого:		2 517 000
Риск по операциям с ПФИ			
4	Текущий кредитный риск по операциям с ПФИ (за вычетом полученной вариационной маржи), всего:		0
5	Потенциальный кредитный риск на контрагента по операциям с ПФИ, всего:		0
6	Поправка на размер номинальной суммы предоставленного обеспечения по операциям с ПФИ, подлежащей списанию с баланса в соответствии с правилами бухгалтерского учета		в соответствии с российскими правилами бухгалтерского учета неприменимо
7	Уменьшающая поправка на сумму перечисленной вариационной маржи в установленных случаях		0
8	Поправка в части требований банка - участника клиринга к центральному контрагенту по исполнению сделок клиентов		0
9	Поправка для учета кредитного риска в отношении базисного (базового) актива по выпущенным кредитным ПФИ		0
10	Уменьшающая поправка в части выпущенных кредитных ПФИ		0
11	Величина риска по ПФИ с учетом поправок (сумма строк 4, 5, 9 за вычетом строк 7, 8, 10), итого:		0
Риск по операциям кредитования ценными бумагами			
12	Требования по операциям кредитования ценными бумагами (без учета неттинга), всего:		0
13	Поправка на величину неттинга денежной части (требований и обязательств) по операциям кредитования ценными бумагами		0
14	Величина кредитного риска на контрагента по операциям кредитования ценными бумагами		0
15	Величина риска по гарантийным операциям кредитования ценными бумагами		0
16	Требования по операциям кредитования ценными бумагами с учетом поправок (сумма строк 12, 14, 15 за вычетом строки 13), итого:		0
Риск по условным обязательствам кредитного характера (КРВ)			
17	Номинальная величина риска по условным обязательствам кредитного характера (КРВ), всего:		3 600
18	Поправка в части применения коэффициентов кредитного эквивалента		0
19	Величина риска по условным обязательствам кредитного характера (КРВ) с учетом поправок (разность строк 17 и 18), итого:		3 600
Капитал риска			
20	Основной капитал		572 628
21	Величина балансовых активов и внебалансовых требований под риском для расчета показателя финансового рычага (сумма строк 11, 16, 19), всего:		2 520 600
Показатель финансового рычага по Базису II			
22	Показатель финансового рычага по Базису II (строка 20 / строка 21), процент	5.2.	22.7

Президент
 Главный бухгалтер
 18.04.2016



Шульгин И.И.
 Маркова Н.Н.

Код территории по ОКАТО	Код кредитной организации (филиала)	
	по ОКПО	Регистрационный номер (/порядковый номер)
4528655000	29351915	3171

ОТЧЕТ О ДВИЖЕНИИ ДЕНЕЖНЫХ СРЕДСТВ

(публикуемая форма)

на 01.01.2016 года

Кредитной организации

КОММЕРЧЕСКИЙ БАНК "МЕЖРЕГИОНАЛЬНЫЙ ПОЧТОВЫЙ БАНК"

(общество с ограниченной ответственностью)

КБ «МЕЖРЕГИОНАЛЬНЫЙ ПОЧТОВЫЙ БАНК» ООО

Почтовый адрес: 105066, г. Москва, ул. Старая Басманная, д. 22

Код формы по ОКУД 0409814

Квартальная/Годовая

тыс.руб.


Номер п/п	Наименование статей	Номер пояснения	Денежные потоки за отчетный период	Денежные потоки за соответствующий период прошлого года
1	2	3	4	5
1	Чистые денежные средства, полученные от (использованные в) операционной деятельности			
1.1	Денежные средства, полученные от (использованные в) операционной деятельности до изменений в операционных активах и обязательствах, всего, в том числе:		97 919	29 418
1.1.1	проценты полученные		450 543	440 702
1.1.2	проценты уплаченные		- 169 937	- 152 492
1.1.3	комиссии полученные		24 904	29 132
1.1.4	комиссии уплаченные		- 4 020	- 5 530
1.1.5	доходы за вычетом расходов по операциям с финансовыми активами, оцениваемыми по справедливой стоимости через прибыль или убыток, имеющимися в наличии для продажи		0	0
1.1.6	доходы за вычетом расходов по операциям с ценными бумагами, удерживаемыми до погашения		0	0
1.1.7	доходы за вычетом расходов по операциям с иностранной валютой		6 747	- 7 517
1.1.8	прочие операционные доходы		4 443	4 139
1.1.9	операционные расходы		- 197 503	- 256 608
1.1.10	расход (возмещение) по налогам		- 17 258	- 22 408
1.2	Прирост (снижение) чистых денежных средств от операционных активов и обязательств, всего, в том числе:		80 067	- 536 839
1.2.1	чистый прирост (снижение) по обязательным резервам на счетах в Банке России		12 675	7 419
1.2.2	чистый прирост (снижение) по вложениям в ценные бумаги, оцениваемым по справедливой стоимости через прибыль или убыток		0	0
1.2.3	чистый прирост (снижение) по ссудной задолженности		1 827 697	370 668
1.2.4	чистый прирост (снижение) по прочим активам		-598	43 073
1.2.5	чистый прирост (снижение) по кредитам, депозитам и прочим средствам Банка России		0	0
1.2.6	чистый прирост (снижение) по средствам других кредитных организаций		0	0
1.2.7	чистый прирост (снижение) по средствам клиентов, не являющихся кредитными организациями		- 1 759 357	-948 099
1.2.8	чистый прирост (снижение) по финансовым обязательствам, оцениваемым по справедливой стоимости через прибыль или убыток		0	0
1.2.9	чистый прирост (снижение) по выпущенным долговым обязательствам		0	- 3 000
1.2.10	чистый прирост (снижение) по прочим обязательствам		- 350	- 6 900
1.3	Итого по разделу 1 (ст. 1.1 + ст. 1.2)		177 986	- 507 421
2	Чистые денежные средства, полученные от (использованные в) инвестиционной деятельности			
2.1	Приобретение ценных бумаг и других финансовых активов, относящихся к категории "имеющиеся в наличии для продажи"		- 235 999	0
2.2	Выручка от реализации и погашения ценных бумаг и других финансовых активов, относящихся к категории "имеющиеся в наличии для продажи"		0	0
2.3	Приобретение ценных бумаг, относящихся к категории "удерживаемые до погашения"		- 21 108	0
2.4	Выручка от погашения ценных бумаг, относящихся к категории "удерживаемые до погашения"		0	0
2.5	Приобретение основных средств, нематериальных активов и материальных запасов		- 3 233	- 1 473
2.6	Выручка от реализации основных средств, нематериальных активов и материальных запасов		0	0
2.7	Дивиденды полученные		0	0
2.8	Итого по разделу 2 (сумма строк с 2.1 по 2.7)		- 260 340	- 1 473
3	Чистые денежные средства, полученные от (использованные в) финансовой деятельности			

3.1	Взносы акционеров (участников) в уставный капитал		0	0
3.2	Приобретение собственных акций (долей), выкупленных у акционеров (участников)		0	0
3.3	Продажа собственных акций (долей), выкупленных у акционеров (участников)		0	0
3.4	Выплаченные дивиденды		0	0
3.5	Итого по разделу 3 (сумма строк с 3.1 по 3.4)		0	0
4	Влияние изменений официальных курсов иностранных валют по отношению к рублю, установленных Банком России, на денежные средства и их эквиваленты		69 144	214 725
5	Прирост (использование) денежных средств и их эквивалентов	5.3.	- 13 210	- 294 169
5.1	Денежные средства и их эквиваленты на начало отчетного периода		525 143	819 312
5.2	Денежные средства и их эквиваленты на конец отчетного периода		511 933	525 143

Президент

Главный бухгалтер

18.04.2016



Шульгин И.И.

Маркова Н.Н.