



АУДИТОРСКОЕ ЗАКЛЮЧЕНИЕ

АО «СИТИ ИНВЕСТ БАНК»

ЗА 2015 ГОД



ООО "Исследования, консалтинг, аудит, разработки"
199155, г. Санкт-Петербург, Морская наб., 33, оф. 1

тел. +7 812 352-3553
факс +7 812 352-6684

www.ikar-audit.ru
info@ikar-audit.ru

ИССЛЕДОВАНИЯ КОНСАЛТИНГ АУДИТ РАЗРАБОТКИ



ООО "Исследования, консалтинг, аудит, разработки"
199155, г. Санкт-Петербург, Морская наб., 33, оф. 1

тел. +7 812 352-3553
факс +7 812 352-6684

www.ikar-audit.ru
info@ikar-audit.ru

АУДИТОРСКОЕ ЗАКЛЮЧЕНИЕ

Адресат

Аktionерам кредитной организации: Акционерное общество "Сити Инвест Банк"

Аудируемое лицо

Полное наименование: Акционерное общество "Сити Инвест Банк";

Сокращенное наименование: АО "Сити Инвест Банк";

Место нахождения: 191187, Санкт-Петербург, ул. Шпалерная, д. 2/4, литер А;

Государственная регистрация:

- зарегистрировано Банком России 30.12.94г., регистрационный номер 3194.
- основной государственный регистрационный номер 1027800000095.

Аудитор

Полное наименование: Общество с ограниченной ответственностью «Исследования, консалтинг, аудит, разработки»;

Сокращенное наименование: ООО «ИКАР»;

Место нахождения: 199155, Санкт-Петербург, Морская наб., д.33, офис № 1;

Государственная регистрация: основной государственный регистрационный номер 1027800556080.

Общество с ограниченной ответственностью «Исследования, консалтинг, аудит, разработки» является членом саморегулируемой организации аудиторов «Некоммерческое партнерство «Российская Коллегия аудиторов» - регистрационный номер в государственном реестре саморегулируемых организаций аудиторов – 05.

Номер Общества с ограниченной ответственностью «Исследования, консалтинг, аудит, разработки» в реестре аудиторов и аудиторских организаций саморегулируемых организаций аудиторов (ОРНЗ) - 10305004296.

Мы провели аудит годовой бухгалтерской отчетности АО «Сити Инвест Банк», состоящей из:

- Бухгалтерского баланса (публикуемая форма) на 1 января 2016 года;
- Отчета о финансовых результатах (публикуемая форма) за 2015 год;

ООО "ИКАР"
Аудиторское заключение
АО «Сити Инвест Банк»
2015 год

• Приложений к бухгалтерскому балансу и отчету о финансовых результатах в составе:

- Отчета об уровне достаточности капитала для покрытия рисков, величине резервов на возможные потери по ссудам и иным активам (публикуемая форма) на 1 января 2016 года;
- Сведений об обязательных нормативах и о показателе финансового рычага (публикуемая форма) на 1 января 2016 года;
- Отчета о движении денежных средств (публикуемая форма) на 1 января 2016 года;
- Пояснительной информации.

Ответственность аудируемого лица за годовую бухгалтерскую отчетность

Руководство аудируемого лица несет ответственность за составление и достоверность указанной годовой бухгалтерской отчетности в соответствии с российскими правилами составления бухгалтерской отчетности кредитными организациями и за систему внутреннего контроля, необходимую для составления годовой бухгалтерской отчетности, не содержащей существенных искажений вследствие недобросовестных действий или ошибок.

Ответственность аудитора

Наша ответственность заключается в выражении мнения о достоверности годовой бухгалтерской отчетности во всех существенных отношениях на основе проведенного нами аудита. Мы проводили аудит в соответствии с федеральными стандартами аудиторской деятельности. Данные стандарты требуют соблюдения применимых этических норм, а также планирования и проведения аудита таким образом, чтобы получить достаточную уверенность в том, что годовая бухгалтерская отчетность не содержит существенных искажений.

Аудит включал проведение аудиторских процедур, направленных на получение аудиторских доказательств, подтверждающих числовые показатели в годовой бухгалтерской отчетности и раскрытие в ней информации. Выбор аудиторских процедур является предметом нашего суждения, которое основывается на оценке риска существенных искажений, допущенных вследствие недобросовестных действий или ошибок. В процессе оценки данного риска нами рассмотрена система внутреннего контроля, обеспечивающая составление и достоверность годовой бухгалтерской отчетности с целью выбора соответствующих аудиторских процедур, но не с целью выражения мнения об эффективности системы внутреннего контроля.

Аудит также включал оценку надлежащего характера применяемой учетной политики и обоснованности оценочных показателей, полученных руководством АО «Сити Инвест Банк», а также оценку представления годовой бухгалтерской отчетности в целом.

Мы полагаем, что полученные в ходе аудита аудиторские доказательства дают достаточные основания для выражения мнения о достоверности годовой бухгалтерской отчетности.

ООО "ИКАР"
Аудиторское заключение
АО «Сити Инвест Банк»
2015 год

Мнение

По нашему мнению годовая бухгалтерская отчетность отражает достоверно во всех существенных отношениях финансовое положение Акционерного общества «Сити Инвест Банк» на 1 января 2016 года, финансовые результаты его деятельности и движение денежных средств за 2015 год в соответствии с российскими правилами составления бухгалтерской отчетности кредитными организациями.

***Отчет о результатах проверки в соответствии с требованиями
Федерального закона от 2 декабря 1990 г. № 395-І
«О банках и банковской деятельности»***

Руководство АО «Сити Инвест Банк» несет ответственность за выполнение АО «Сити Инвест Банк» обязательных нормативов, установленных Банком России, а также за соответствие внутреннего контроля и организации систем управления рисками АО «Сити Инвест Банк» требованиям, предъявляемым Банком России к таким системам.

В соответствии со статьей 42 Федерального закона от 2 декабря 1990 года № 395-І «О банках и банковской деятельности» в ходе аудита годовой бухгалтерской отчетности АО «Сити Инвест Банк» за 2015 год мы провели проверку:

- выполнения АО «Сити Инвест Банк» по состоянию на 1 января 2016 года обязательных нормативов, установленных Банком России;
- соответствия внутреннего контроля и организации систем управления рисками АО «Сити Инвест Банк» требованиям, предъявляемым Банком России к таким системам.

Указанная проверка ограничивалась такими выбранными на основе нашего суждения процедурами, как запросы, анализ, изучение документов, сравнение утвержденных АО «Сити Инвест Банк» требований, порядка и методик с требованиями, предъявляемыми Банком России, а также пересчет и сравнение числовых показателей и иной информации.

В результате проведенной нами проверки установлено следующее:

- 1) в части выполнения АО «Сити Инвест Банк» обязательных нормативов, установленных Банком России:

значения установленных Банком России обязательных нормативов АО «Сити Инвест Банк» по состоянию на 1 января 2016 года находились в пределах лимитов, установленных Банком России.

Мы не проводили каких-либо процедур в отношении данных бухгалтерского учета АО «Сити Инвест Банк», кроме процедур, которые мы сочли необходимыми для целей выражения мнения о том, отражает ли годовая бухгалтерская отчетность АО «Сити Инвест Банк» достоверно во всех существенных отношениях его финансовое

ООО "ИКАР"
Аудиторское заключение
АО «Сити Инвест Банк»
2015 год

положение по состоянию на 1 января 2016 года, финансовые результаты его деятельности и движение денежных средств за 2015 год в соответствии с российскими правилами составления годовой бухгалтерской отчетности кредитными организациями;

2) в части соответствия внутреннего контроля и организации систем управления рисками АО «Сити Инвест Банк» требованиям, предъявляемым Банком России к таким системам:

а) в соответствии с требованиями и рекомендациями Банка России по состоянию на 31 декабря 2015 года служба внутреннего аудита АО «Сити Инвест Банк» подчинена и подотчетна Совету директоров АО «Сити Инвест Банк», подразделения управления рисками АО «Сити Инвест Банк» не были подчинены и не были подотчетны подразделениям, принимающим соответствующие риски, руководители службы внутреннего аудита и подразделения управления рисками АО «Сити Инвест Банк» соответствуют квалификационным требованиям, установленным Банком России;

б) действующие по состоянию на 31 декабря 2015 года внутренние документы АО «Сити Инвест Банк», устанавливающие методики выявления и управления значимыми для АО «Сити Инвест Банк» кредитными, операционными, рыночными, процентными, правовыми рисками, рисками потери ликвидности и рисками потери деловой репутации, осуществления стресс-тестирования утверждены уполномоченными органами управления АО «Сити Инвест Банк» в соответствии с требованиями и рекомендациями Банка России;

в) наличие в АО «Сити Инвест Банк» по состоянию на 31 декабря 2015 года системы отчетности по значимым для АО «Сити Инвест Банк» кредитным, операционным, рыночным, процентным, правовым рискам, рискам потери ликвидности и рискам потери деловой репутации, а также собственным средствам (капиталу) АО «Сити Инвест Банк»;

г) периодичность и последовательность отчетов, подготовленных подразделениями управления рисками АО «Сити Инвест Банк» и службой внутреннего аудита АО «Сити Инвест Банк» в течение 2015 года по вопросам управления кредитными, операционными, рыночными, процентными, правовыми рисками, рисками потери ликвидности и рисками потери деловой репутации АО «Сити Инвест Банк», соответствовали внутренним документам АО «Сити Инвест Банк»; указанные отчеты включали результаты наблюдения подразделениями управления рисками АО «Сити Инвест Банк» и службой внутреннего аудита АО «Сити Инвест Банк» в отношении оценки эффективности соответствующих методик АО «Сити Инвест Банк», а также рекомендации по их совершенствованию;

д) по состоянию на 31 декабря 2015 года к полномочиям Совета директоров АО «Сити Инвест Банк» и его исполнительных органов управления относится контроль соблюдения АО «Сити Инвест Банк» установленных внутренними документами АО «Сити Инвест Банк» предельных значений рисков и достаточности собственных средств (капитала). С целью осуществления контроля эффективности применяемых в АО «Сити Инвест Банк» процедур управления рисками и последовательности их применения в течение 2015 года Совет директоров

ООО "ИКАР"
Аудиторское заключение
АО «Сити Инвест Банк»
2015 год


АО «Сити Инвест Банк» и его исполнительные органы управления на периодической основе обсуждали отчеты, подготовленные подразделениями управления рисками АО «Сити Инвест Банк» и службой внутреннего аудита, рассматривали предлагаемые меры по устранению недостатков.

Процедуры в отношении внутреннего контроля и организации систем управления рисками АО «Сити Инвест Банк» проведены нами исключительно для целей проверки соответствия внутреннего контроля и организации систем управления рисками АО «Сити Инвест Банк» требованиям, предъявляемым Банком России к таким системам.

15 апреля 2016 г.

Директор
ООО «ИКАР»

(квалификационный аттестат аудитора № 05-000035,
ОПНЗ -29605025485)



Н.Н. Щеглова

Код территории по ОКАТО	Код кредитной организации (филиала)	
	по ОКПО	регистрационный номер (/порядковый номер)
40	39461800	3194

БУХГАЛТЕРСКИЙ БАЛАНС

(публикуемая форма)

на «01» января 2016 г.

Кредитной организации Акционерное общество «Сити Инвест Банк», АО «Сити Инвест Банк».

(полное фирменное) и сокращенное фирменное наименование)

Почтовый адрес 191187, г. Санкт-Петербург, ул. Шпалерная, д.2/4, литер А.

Код формы по ОКУД 0409806

Квартальная (Годовая)

тыс. руб.

Номер п/п	Наименование статьи	Номер пояснений	Данные на отчетную дату	Данные на соответствующую отчетную дату прошлого года
1	2	3	4	5
I.	АКТИВЫ			
1.	Денежные средства	4.1	255 045	97 074
2.	Средства кредитных организаций в Центральном банке Российской Федерации	4.1	121 162	130 393
2.1.	Обязательные резервы		15 051	22 357
3.	Средства в кредитных организациях	4.1	49 293	363 523
4.	Финансовые активы, оцениваемые по справедливой стоимости через прибыль или убыток	4.2	175 780	782 178
5.	Чистая ссудная задолженность	4.3	3 050 487	3 328 240
6.	Чистые вложения в ценные бумаги и другие финансовые активы, имеющиеся в наличии для продажи	4.4	59	59
6.1.	Инвестиции в дочерние и зависимые организации		0	0
7.	Чистые вложения в ценные бумаги, удерживаемые до погашения		0	0
8.	Требования по текущему налогу на прибыль	4.10	713	943
9.	Отложенный налоговый актив	4.11	0	19 180
10.	Основные средства, нематериальные активы и материальные запасы	4.5	1 394	539
11.	Прочие активы	4.6	6 011	9 905
12.	Всего активов		3 659 944	4 732 034
II.	ПАССИВЫ			
13.	Кредиты, депозиты и прочие средства Центрального банка Российской Федерации		0	0
14.	Средства кредитных организаций	4.7	0	34 004
15.	Средства клиентов, не являющихся кредитными организациями	4.8	2 584 383	3 046 149
15.1.	Вклады (средства) физических лиц и индивидуальных предпринимателей		578 017	556 382
16.	Финансовые обязательства, оцениваемые по справедливой стоимости через прибыль или убыток	4.2	33 060	666 446
17.	Выпущенные долговые обязательства	4.9	0	0
18.	Обязательство по текущему налогу на прибыль	4.10	0	0
19.	Отложенное налоговое обязательство	4.11	22 931	20 632
20.	Прочие обязательства	4.12	67 650	16 270
21.	Резервы на возможные потери по условным обязательствам кредитного характера, прочим возможным потерям и операциям с резидентами офшорных зон		10 277	9 792
22.	Всего обязательств		2 718 301	3 793 293
III.	ИСТОЧНИКИ СОБСТВЕННЫХ СРЕДСТВ			
23.	Средства акционеров (участников)	6.2	95 700	95 700
24.	Собственные акции (доли), выкупленные у акционеров (участников)		0	0
25.	Эмиссионный доход	6.2	713 833	713 833
26.	Резервный фонд	6.2	14 355	14 355
27.	Переоценка по справедливой стоимости ценных бумаг, имеющихся в наличии для продажи		0	0
28.	Переоценка основных средств		0	0
29.	Нераспределенная прибыль (непокрытые убытки) прошлых лет		114 853	99 216

30.	Неиспользованная прибыль (убыток) за отчетный период		2 902	15 637
31.	Всего источников собственных средств		941 643	938 741
IV.	ВНЕБАЛАНСОВЫЕ ОБЯЗАТЕЛЬСТВА			
32.	Безотзывные обязательства кредитной организации		4 834 695	4 598 854
33.	Выданные кредитной организацией гарантии и поручительства		20 217	5 979
34.	Условные обязательства некредитного характера		0	0

Председатель Правления

Дядичкин П.Н.

Главный бухгалтер

Рябинина Е.В.

М.П.



Исполнитель

Агашкина А.В.

Телефон: /812/324-06-90

«07» апреля 2016 г.



Код территории по ОКТО	Код кредитной организации (филиала)	
	по ОКПО	регистрационный номер (/порядковый номер)
40	39461800	3194

ОТЧЕТ О ФИНАНСОВЫХ РЕЗУЛЬТАТАХ
(публикуемая форма)
за 2015 год

Кредитной организации Акционерное общество «Сити Инвест Банк», АО «Сити Инвест Банк».

(полное фирменное) и сокращенное фирменное наименование)

Почтовый адрес 191187, г. Санкт-Петербург, ул. Шпалерная, д.24, литер А.

Код формы по ОКУД 0409807
Квартальная (Годовая)
тыс. руб.

Номер п/п	Наименование статьи	Номер пояснений	Данные за отчетный период	Данные за соответствующий период прошлого года
1	2	3	4	5
1	Процентные доходы, всего, в том числе:		467 454	410 385
1.1	От размещения средств в кредитных организациях		3 577	14 838
1.2	От ссуд, предоставленных клиентам, не являющимся кредитными организациями		463 877	395 547
1.3	От оказания услуг по финансовой аренде (лизингу)		0	0
1.4	От вложений в ценные бумаги		0	0
2	Процентные расходы, всего, в том числе:		57 933	33 254
2.1	По привлеченным средствам кредитных организаций		0	0
2.2	По привлеченным средствам клиентов, не являющихся кредитными организациями		57 933	29 307
2.3	По выпущенным долговым обязательствам		0	3 947
3	Чистые процентные доходы (отрицательная процентная маржа)		409 521	377 131
4	Изменение резерва на возможные потери по ссудам, ссудной и приравненной к ней задолженности, средствам, размещенным на корреспондентских счетах, а также начисленным процентным доходам, всего, в том числе:	5.1	-783 127	-295 767
4.1	Изменение резерва на возможные потери по начисленным процентным доходам		-5 104	-1 465
5	Чистые процентные доходы (отрицательная процентная маржа) после создания резерва на возможные потери		-373 606	81 364
6	Чистые доходы от операций с ценными бумагами, оцениваемыми по справедливой стоимости через прибыль или убыток	4.2	187 470	-327 515
7	Чистые доходы от операций с ценными бумагами, имеющимися в наличии для продажи		0	0
8	Чистые доходы от операций с ценными бумагами, удерживаемыми до погашения		0	0
9	Чистые доходы от операций с иностранной валютой	5.2	-77 867	-53 474
10	Чистые доходы от переоценки иностранной валюты	5.2	375 850	472 572
11	Доходы от участия в капитале других юридических лиц		0	0
12	Комиссионные доходы		34 760	35 134
13	Комиссионные расходы		8 766	7 376
14	Изменение резерва на возможные потери по ценным бумагам, имеющимся в наличии для продажи		0	0
15	Изменение резерва на возможные потери по ценным бумагам, удерживаемым до погашения		0	0
16	Изменение резерва по прочим потерям	5.1	-16 130	-1 869

17	Прочие операционные доходы		1	1019
18	Чистые доходы (расходы)		121 712	199 855
19	Операционные расходы	5.4	91 543	178 435
20	Прибыль (убыток) до налогообложения		30 169	21 420
21	Возмещение (расход) по налогам	5.3	27 267	5 783
22	Прибыль (убыток) после налогообложения		2 902	15 637
23	Выплаты из прибыли после налогообложения, всего, в том числе:		0	0
23.1	Распределение между акционерами (участниками) в виде дивидендов		0	0
23.2	Отчисления на формирование и пополнение резервного фонда		0	0
24	Неиспользованная прибыль (убыток) за отчетный период	5	2 902	15 637

Председатель Правления

Дядичкин П.Н.

Главный бухгалтер

Рябина Е.В.



Исполнитель

Телефон: /812/324-06-90

«07» апреля 2016 г.

Агашкина А.В.



Код территории по ОКАТО	Код кредитной организации (филиала) по ОКПО	
	регистрационный номер (/порядковый номер)	
40	39461800	3194

ОТЧЕТ ОБ УРОВНЕ ДОСТАТОЧНОСТИ КАПИТАЛА ДЛЯ ПОКРЫТИЯ РИСКОВ, ВЕЛИЧИНЕ РЕЗЕРВОВ НА ВОЗМОЖНЫЕ ПОТЕРИ ПО ССУДАМ И ИНЫМ АКТИВАМ
(публикуемая форма)
по состоянию на «01» января 2016 года

Кредитной организации Акционерное общество «Сити Инвест Банк», АО «Сити Инвест Банк».


(полное фирменное) и сокращенное фирменное наименование)

Почтовый адрес 191187, г. Санкт-Петербург, ул. Шпалерная, д.2/4, литер А.

Код формы по ОКУД 0409808
Квартальная (Годовая)

Раздел 1. Информация об уровне достаточности капитала

Номер п/п	Наименование показателя	Номер пояснений	Данные на отчетную дату	Прирост (+)/снижение (-) за отчетный период	Данные на начало отчетного года
1	2	3	4	5	6
1	Собственные средства (капитал) (тыс. руб.), всего, в том числе:		1 666 038	170 916	1 495 122
1.1	Источники базового капитала:	6.2	938 741	15 637	923 104
1.1.1	Уставный капитал, всего, в том числе сформированный:		95 700	0	95 700
1.1.1.1	обыкновенными акциями (долями)		95 700	0	95 700
1.1.1.2	привилегированными акциями		0	0	0
1.1.2	Эмиссионный доход		713 833	0	713 833
1.1.3	Резервный фонд		14 355	0	14 355
1.1.4	Нераспределенная прибыль:		114 853	15 637	99 216
1.1.4.1	прошлых лет		114 853	15 637	99 216
1.1.4.2	отчетного года		0	0	0
1.2	Показатели, уменьшающие источники базового капитала:	6.2	1 530	1 530	0
1.2.1	Нематериальные активы		0	0	0
1.2.2	Отложенные налоговые активы		0	0	0
1.2.3	Собственные акции (доли), выкупленные у акционеров (участников)		0	0	0
1.2.4	Убытки:		1 530	1 530	0
1.2.4.1	прошлых лет		0	0	0
1.2.4.2	отчетного года		1 530	1 530	0
1.2.5	Инвестиции в капитал финансовых организаций:		0	0	0
1.2.5.1	несущественные		0	0	0
1.2.5.2	существенные		0	0	0
1.2.5.3	совокупная сумма существенных вложений и совокупная сумма отложенных налоговых активов		0	0	0
1.2.6	Отрицательная величина добавочного капитала		0	0	0
1.2.7	Обязательства по приобретению источников базового капитала		0	0	0
1.2.8	Средства, поступившие в оплату акций (долей), включаемых в состав базового капитала		0	0	0
1.3	Базовый капитал	6.2	937 211	14 107	923 104
1.4	Источники добавочного капитала:		0	0	0
1.4.1	Уставной капитал, сформированный привилегированными акциями, всего, в том числе:		0	0	0



1.4.1.1	Выпущенные в соответствии с Федеральным законом от 18 июля 2009 №181-ФЗ «Об использовании государственных ценных бумаг Российской Федерации для повышения капитализации банков» ¹	0	0	0
1.4.2	Эмиссионный доход	0	0	0
1.4.3	Субординированный заем с дополнительными условиями	0	0	0
1.4.4	Субординированный кредит (депозит, заем, облигационный заем) без ограничения срока привлечения	0	0	0
1.5	Показатели, уменьшающие источники добавочного капитала	0	0	0
1.5.1	Вложения в собственные привилегированные акции	0	0	0
1.5.2	Инвестиции в капитал финансовых организаций:	0	0	0
1.5.2.1	несущественные	0	0	0
1.5.2.2	существенные	0	0	0
1.5.3	Субординированный кредит (заем, депозит, облигационный заем), предоставленный финансовым организациям	0	0	0
1.5.3.1	несущественный	0	0	0
1.5.3.2	существенный	0	0	0
1.5.4	Отрицательная величина дополнительного капитала	0	0	0
1.5.5	Обязательства по приобретению источников добавочного капитала	0	0	0
1.5.6	Средства, поступившие в оплату акций (долей), включаемые в состав добавочного капитала	0	0	0
1.6	Добавочный капитал	0	0	0
1.7	Основной капитал	937 211	14 107	923 104
1.8	Источники дополнительного капитала:	728 827	156 809	572 018
1.8.1	Уставной капитал, сформированный привилегированными акциями, всего, в том числе:	0	0	0
1.8.1.1	после 1 марта 2013 года	0	0	0
1.8.2	Уставной капитал, сформированный за счет капитализации прироста стоимости имущества	0	0	0
1.8.3	Прибыль:	0	-9 434	9 434
1.8.3.1	текущего года	0	-9 434	9 434
1.8.3.2	прошлых лет	0	0	0
1.8.4	Субординированный кредит (заем, депозит, облигационный заем), всего, в том числе:	728 827	166 243	562 584
1.8.4.1	привлеченный (размещенный) до 1 марта 2013 года	0	0	0
1.8.4.2	Предоставленный в соответствии с Федеральными законами от 13 октября 2008 года №173-ФЗ «О дополнительных мерах по поддержке финансовой системы Российской Федерации» ² и от 27 октября 2008 года №175-ФЗ «О дополнительных мерах для укрепления стабильности банковской системы в период до 31 декабря 2014 года» ³	0	0	0
1.8.5	Прирост стоимости имущества	0	0	0
1.9	Показатели, уменьшающие источники дополнительного капитала:	0	0	0
1.9.1	Вложения в собственные привилегированные акции	0	0	0
1.9.2	Инвестиции в капитал финансовых организаций:	0	0	0
1.9.2.1	несущественные	0	0	0
1.9.2.2	существенные	0	0	0
1.9.3	Субординированный кредит (депозит, заем, облигационный заем), предоставленный финансовым организациям	0	0	0

1.9.3.1	несущественный		0	0	0
1.9.3.2	существенный		0	0	0
1.9.4	Обязательства по приобретению источников дополнительного капитала		0	0	0
1.9.5	Средства, поступившие в оплату акций (долей), включаемые в состав дополнительного капитала		0	0	0
1.10	Показатели, уменьшающие сумму основного и дополнительного капитала:		0	0	0
1.10.1	Просроченная дебиторская задолженность свыше 30 календарных дней		0	0	0
1.10.2	Субординированные кредиты, стоимость которых не превышает 1% от величины уставного капитала кредитной организации-заемщика		0	0	0
1.10.3	Превышение совокупной суммы кредитов, банковских гарантий и поручительств, предоставленных своим участникам (акционерам) и инсайдерам, над ее максимальным размером в соответствии федеральными законами и нормативными актами Банка России		0	0	0
1.10.4	Превышение вложений в строительство, изготовление и приобретение основных средств над суммой источников основного и дополнительного капитала		0	0	0
1.10.5	Превышение действительной стоимости доли вышедшего участника общества с ограниченной ответственностью над стоимостью, по которой доля была реализована другому участнику общества с ограниченной ответственностью		0	0	0
1.11	Дополнительный капитал		728 827	156 809	572 018
2	Активы, взвешенные по уровню риска (тыс.руб.), всего, в том числе:	X	X	X	
2.1	необходимые для определения достаточности базового капитала		4 508 176	-657 669	5 165 845
2.2	необходимые для определения достаточности основного капитала		4 508 176	-657 669	5 165 845
2.3	необходимые для определения достаточности собственных средств (капитала)		4 508 176	-657 669	5 165 845
3	Достаточность капитала (процент):	X	X	X	
3.1	Достаточность базового капитала		20,8	X	17,9
3.2	Достаточность основного капитала		20,8	X	17,9
3.3	Достаточность собственных средств (капитала)		37,0	X	28,9

¹ Федеральный закон от 18 июля 2009 года № 181-ФЗ «Об использовании государственных ценных бумаг Российской Федерации для повышения капитализации банков» (Собрание законодательства Российской Федерации, 2009, № 29, ст. 3618; 2012, № 31, ст. 4334).

² Федеральный закон от 13 октября 2008 года № 173-ФЗ «О дополнительных мерах по поддержке финансовой системы Российской Федерации» (Собрание законодательства Российской Федерации, 2008, № 42, ст. 4698; 2009, № 29, ст. 3605; № 48, ст. 5729; № 52, ст. 6437; 2010, № 8, ст. 776; № 21, ст. 2539; № 31, ст. 4175).


³ Федеральный закон от 27 октября 2008 года № 175-ФЗ «О дополнительных мерах для укрепления стабильности банковской системы в период до 31 декабря 2014 года» (Собрание законодательства Российской Федерации, 2008, № 44, ст. 4981; 2009, № 29, ст. 3630; 2011, № 49, ст. 7059; 2013, № 19, ст. 2308).



Подраздел 2.1. Кредитный риск

тыс. руб.

Номер строки	Наименование показателя	Номер пояснения	Данные на отчетную дату			Данные на начало отчетного года		
			Стоимость активов (инструментов)	Активы (инструменты) за вычетом сформированных резервов на возможные потери	Стоимость активов (инструментов), взвешенных по уровню риска	Стоимость активов (инструментов)	Активы (инструменты) за вычетом сформированных резервов на возможные потери	Стоимость активов (инструментов), взвешенных по уровню риска
1	2	3	4	5	6	7	8	9
1	Кредитный риск по активам, отраженным на балансовых счетах	9.6	1 131 154	737 042	344 931	1 789 867	1 432 801	952 099
1.1	Активы с коэффициентом риска 0 процентов, всего, из них:		376 207	376 207	0	227 467	227 467	0
1.1.1	денежные средства и обязательные резервы, депонированные в Банке России		253 916	253 916	0	227 467	227 467	0
1.1.2	кредитные требования и другие требования, обеспеченные гарантиями Российской Федерации, Минфина России и Банка России и залогом государственных долговых ценных бумаг Российской Федерации, Минфина России и Банка России		0	0	0	0	0	0
1.1.3	кредитные требования и другие требования к центральным банкам или правительствам стран, имеющих страновые оценки "0", "1", в том числе обеспеченные гарантиями этих стран и так далее		0	0	0	0	0	0
1.2	Активы с коэффициентом риска 20 процентов, всего, из них:		19 880	19 880	3 976	316 544	316 544	63 309
1.2.1	кредитные требования и другие требования к субъектам Российской Федерации, муниципальным образованиям, к иным организациям, обеспеченные гарантиями и залогом ценных бумаг субъектов РФ и муниципальных образований		0	0	0	0	0	0
1.2.2	кредитные требования и другие требования к центральным банкам или правительствам стран, имеющих страновую оценку "2", в том числе обеспеченные их гарантиями (залогом ценных бумаг)		0	0	0	0	0	0
1.2.3	кредитные требования и другие требования к кредитным организациям -		18 406	18 406	3 681	12 685	12 685	2 537



	резидентам стран со страновой оценкой "0", "1", имеющим рейтинг долгосрочной кредитоспособности, в том числе обеспеченные их гарантиями							
1.3	Активы с коэффициентом риска 50 процентов, всего, из них:		0	0	0	0	0	0
1.3.1	кредитные требования и другие требования в иностранной валюте, обеспеченные гарантиями Российской Федерации, Минфина России и Банка России и залогом государственных долговых ценных бумаг Российской Федерации, Минфина России и Банка России, номинированных в иностранной валюте		0	0	0	0	0	0
1.3.2	кредитные требования и другие требования к центральным банкам или правительствам стран, имеющих страновую оценку "3", в том числе обеспеченные их гарантиями (залогом ценных бумаг)		0	0	0	0	0	0
1.3.3	кредитные требования и другие требования к кредитным организациям - резидентам стран со страновой оценкой "0", "1", не имеющим рейтинг долгосрочной кредитоспособности, и к кредитным организациям - резидентам стран со страновой оценкой "2", в том числе обеспеченные их гарантиями		0	0	0	0	0	0
1.4	Активы с коэффициентом риска 100 процентов, всего, из них:		735 067	340 955	340 955	1 245 856	888 790	888 790
1.4.1	Ссуды юридических и физических лиц		699 332	316 139	316 139	925 851	572 521	572 521
1.4.2	Кредитные требования и другие требования к банкам-резидентам, к кредитным организациям-резидентам стран со страновой оценкой "2" и выше.		0	0	0	292 848	292 848	292 848
1.5	Активы с коэффициентом риска 150 процентов - кредитные требования и другие требования к центральным банкам или правительствам стран, имеющих страновую оценку "7"		0	0	0	0	0	0
2	Активы с иными коэффициентами риска	X	X	X	X	X	X	X
2.1	с пониженными коэффициентами риска,		1 420 687	1 420 687	118 894	851 968	851 968	170 394

	всего, в том числе:							
2.1.1	ипотечные ссуды с коэффициентом риска 70 процентов		0	0	0	0	0	0
2.1.2	требования участников клиринга		1 420 687	1 420 687	118 894	851 968	851 968	170 394
2.2	с повышенными коэффициентами риска, всего, в том числе:		4 361 727	1 444 834	1 884 551	2 877 488	1 761 427	2 208 151
2.2.1	с коэффициентом риска 110 процентов		1 847 946	704 921	775 413	1 492 341	979 578	1 077 536
2.2.2	с коэффициентом риска 130 процентов		3 888	3 662	4 761	407 446	210 789	274 025
2.2.3	с коэффициентом риска 150 процентов		2 509 893	736 251	1 104 377	977 701	571 060	856 590
2.2.4	с коэффициентом риска 250 процентов		0	0	0	0	0	0
2.2.5	с коэффициентом риска 1000 процентов		0	0	0	0	0	0
3	Кредиты на потребительские цели, всего, в том числе:	9.6	21 243	15 564	45 881	876	692	1 234
3.1	с коэффициентом риска 110 процентов		0	0	0	0	0	0
3.2	с коэффициентом риска 140 процентов		611	504	706	802	633	886
3.3	с коэффициентом риска 170 процентов		0	0	0	0	0	0
3.4	с коэффициентом риска 200 процентов		6	5	10	0	0	0
3.5	с коэффициентом риска 300 процентов		20 626	15 055	45 165	2	2	6
3.6	с коэффициентом риска 600 процентов		0	0	0	72	57	342
4	Кредитный риск по условным обязательствам кредитного характера, всего, в том числе:	9.6	48 954	26 948	27 283	48 764	19 048	19 528
4.1	по финансовым инструментам с высоким риском		20 217	15 218	15 218	5 979	4 381	4 381
4.2	по финансовым инструментам со средним риском		28 737	11 730	12 065	31 829	12 914	13 394
4.3	по финансовым инструментам с низким риском		0	0	0	10 956	1 753	1 753
4.4	по финансовым инструментам без риска		0	0	0	0	0	0
5	Кредитный риск по производным финансовым инструментам		261 848	0	392 783	853 886	0	1 038 633

Подраздел 2.2. Операционный риск

тыс. руб. (кол-во)

Номер строки	Наименование показателя	Номер пояснения	Данные на отчетную дату	Данные на начало отчетного года
1	2	3	4	5
6	Операционный риск, всего, в том числе:	9.13	74 148	41 905
6.1	Доходы для целей расчета капитала на покрытие операционного риска, всего, в том числе:		494 321	279 365
6.1.1	чистые процентные доходы		268 486	201 181
6.1.2	чистые непроцентные доходы		225 835	78 184
6.2	Количество лет, предшествующих дате расчета величины операционного риска		3	3

Подраздел 2.3. Рыночный риск

тыс. руб.

Номер строки	Наименование показателя	Номер пояснения	Данные на отчетную дату	Данные на начало отчетного года
1	2	3	4	5
7	Совокупный рыночный риск, всего, в том числе:	9.11	688 504	194 841
7.1	процентный риск, всего, в том числе:		42 714	8 408
7.1.1	общий		42 714	8 408
7.1.2	специальный		0	0
7.2	фондовый риск, всего, в том числе:		0	0
7.2.1	общий		0	0
7.2.2	специальный		0	0
7.3	валютный риск		154 579	89 741

Раздел 3. Информация о величине резервов на возможные потери по ссудам и иным активам

тыс. руб.

Номер п/п	Наименование показателя	Номер пояснений	Данные на отчетную дату	Прирост (+)/ снижение (-) за отчетный период	Данные на начало отчетного периода
1	Фактически сформированные резервы на возможные потери, всего, в том числе:	5.1	2 228 767	799 131	1 429 636
1.1	по ссудам, ссудной и приравненной к ней задолженности		2 202 325	783 127	1 419 198
1.2	по иным балансовым активам, по которым существует риск понесения потерь, и прочим потерям		16 165	15 519	646
1.3	по условным обязательствам кредитного характера и ценным бумагам, права на которые удостоверяются депозитариями, не удовлетворяющим критериям Банка России, отраженным на внебалансовых счетах		10 277	485	9 792
1.4	под операции с резидентами офшорных зон		0	0	0

<1> Классификация активов по группам риска произведена в соответствии с пунктом 2.3 Инструкции Банка России N 139-И.

<2> Страновые оценки указаны в соответствии классификацией Экспортных Кредитных Агентств, участвующих в Соглашении стран - членов Организации экономического сотрудничества и развития (ОЭСР) "Об основных принципах предоставления и использования экспортных кредитов, имеющих официальную поддержку" (информация о страновых оценках публикуется на официальном сайте Банка России в информационно-телекоммуникационной сети "Интернет" в разделе "Банковский надзор").

<3> Рейтинги долгосрочной кредитоспособности кредитной организации определяются на основе присвоенных международными рейтинговыми агентствами рейтингов: Standard & Poor's или Fitch Rating's либо Moody's Investors Service.

Раздел 4. Информация о показателе финансового рычага.

Номер строки	Наименование показателя	Номер пояснения	Значение на отчетную дату 01.01.2016	Значение на дату, относящуюся на один квартал от отчетной даты 01.10.2015	Значение на дату, отстоящую на два квартала от отчетной даты 01.07.2015	Значение на дату, отстоящую на три квартала от отчетной даты 01.04.2015
1	2	3	4	5	6	7
1	Основной капитал, тыс. руб.		937 211	753 388	938 741	919 522
2	Величина балансовых активов и внебалансовых требований под риском для расчета показателя финансового рычага, тыс. руб.		3 751 946	2 808 011	3 702 226	4 353 635
3	Показатель финансового рычага по Базелю III, процент	7.1	25,0	26,8	25,4	21,1

Раздел «Справочно». Информация о движении резерва на возможные потери по ссудам, ссудной и приравненной к ней задолженности.
(Номер пояснения _____ 5.1 _____)

1. Формирование (доначисление) резерва в отчетном периоде (тыс. руб.), всего **4 454 041**, в том числе вследствие:
 - 1.1. выдачи ссуд **1 723 778**;
 - 1.2. изменения качества ссуд **1 141 107**;
 - 1.3. изменения официального курса иностранной валюты по отношению к рублю, установленного Банком России **1589156**;
 - 1.4. иных причин **0**;
2. Восстановление (уменьшение) резерва в отчетном периоде (тыс. руб.), всего, **3 670 914**, в том числе вследствие:
 - 2.1. списания безнадежных ссуд **0**;
 - 2.2. погашения ссуд **1 786 738**;
 - 2.3. изменения качества ссуд **381 266**;
 - 2.4. изменения официального курса иностранной валюты по отношению к рублю, установленного Банком России **1502910**;
 - 2.5. иных причин **0**.

Председатель Правления _____ Дядичкин П.Н.

Главный бухгалтер _____ Рябина Е.В.

М.П.  Сити Инвест Банк
Санкт-Петербург

Исполнитель _____ Агашкина А.В.

Телефон: /812/324-06-90
«07» апреля 2016 г.

Код территории по ОКATO	Код кредитной организации (филиала)	
	по ОКПО	регистрационный номер (/порядковый номер)
40	39461800	3194

**СВЕДЕНИЯ ОБ ОБЯЗАТЕЛЬНЫХ НОРМАТИВАХ
И О ПОКАЗАТЕЛЕ ФИНАНСОВОГО РЫЧАГА**
(публикуемая форма)
по состоянию на «01» января 2016 года

Кредитной организации Акционерное общество «Сити Инвест Банк», АО «Сити Инвест Банк».
(полное фирменное) и сокращенное фирменное наименование)

Почтовый адрес 191187, г. Санкт-Петербург, ул. Шпалерная, д.24, литер А.

Код формы по ОКУД 0409813
Квартальная (Годовая)

Раздел 1. Сведения об обязательных нормативах

Номер п/п	Наименование показателя	Номер пояснений	Нормативное значение	Фактическое значение в процентах			
				на отчетную дату		на предыдущую отчетную дату	
1	2	3	4	5		6	
1	Норматив достаточности базового капитала (Н1.1)		5	20.8		17.9	
2	Норматив достаточности основного капитала банка (Н1.2)		5.5	20.8		17.9	
3	Норматив достаточности собственных средств (капитала) банка (норматив Н1.0)	6.1	10	37.0		28.9	
4	Норматив достаточности собственных средств (капитала) небанковской кредитной организации, имеющей право на осуществление переводов денежных средств без открытия банковских счетов и связанных с ними иных банковских операций (Н1.3)		0	0		0	
5	Норматив мгновенной ликвидности банка (Н2)		15	35.4		33.2	
6	Норматив текущей ликвидности банка (Н3)		50	165.1		112.2	
7	Норматив долгосрочной ликвидности банка (Н4)		120	21.6		10.1	
8	Норматив максимального размера риска на одного заемщика или группу связанных заемщиков (Н6)	9.4	25.0	Максимальное	21.7	Максимальное	21.8
				Минимальное	0.1	Минимальное	0.1
9	Норматив максимального размера крупных кредитных рисков (Н7)		800	102.3		199.4	
10	Норматив максимального размера кредитов, банковских гарантий и поручительств, предоставленных банком своим участникам (акционерам) (Н9.1)		50	4.1		6.3	
11	Норматив совокупной величины риска по инсайдерам банка (Н10.1)		3	0.2		0.2	
12	Норматив использования собственных средств (капитала) банка для приобретения акций (долей) других юридических лиц (Н12)		25	0		0	
13	Норматив соотношения суммы ликвидных активов сроком исполнения в ближайшие 30 календарных дней к сумме обязательств РНКО (Н15)		0	0		0	
14	Норматив ликвидности небанковской кредитной организации, имеющей право на осуществление переводов денежных средств без открытия банковских счетов и связанных с ними иных банковских операций (Н15.1)		0	0		0	
15	Норматив максимальной совокупной величины кредитов клиентам - участникам расчетов на завершение расчетов (Н16)		0	0		0	
16	Норматив предоставления РНКО от своего имени и за свой счет кредитов заемщикам, кроме клиентов - участников расчетов (Н16.1)		0	0		0	
17	Норматив минимального соотношения размера ипотечного покрытия и объема эмиссии облигаций с ипотечным покрытием (Н18)		0	0		0	

Раздел 2. Информация о расчете показателя финансового рычага

Подраздел 2.1. Расчет размера балансовых активов и внебалансовых требований под риском для расчета показателя финансового рычага

тыс. руб.			
Номер строки	Наименование показателя	Номер пояснения	Сумма
1	2	3	4
1	Размер активов в соответствии с бухгалтерским балансом (публикуемая форма), всего:		3 659 944
2	Поправка в части вложений в капитал кредитных, финансовых, страховых или иных организаций, отчетные данные которых включаются в консолидированную финансовую отчетность, но не включаются в расчет величины собственных средств (капитала), обязательных нормативов и размеров (лимитов) открытых валютных позиций банковской группы		не применимо для отчетности кредитной организации как юридического лица
3	Поправка в части фидуциарных активов, отражаемых в соответствии с правилами бухгалтерского учета, но не включаемых в расчет показателя финансового рычага		0
4	Поправка в части производных финансовых инструментов (ПФИ)		86 067
5	Поправка в части операций кредитования ценными бумагами		0
6	Поправка в части приведения к кредитному эквиваленту условных обязательств кредитного характера		26 948
7	Прочие поправки		21 013
8	Величина балансовых активов и внебалансовых требований под риском с учетом поправок для расчета показателя финансового рычага, итого:		3 751 946

Подраздел 2.2. Расчет показателя финансового рычага

тыс. руб.			
Номер строки	Наименование показателя	Номер пояснения	Сумма
1	2	3	4
Риск по балансовым активам			
1	Величина балансовых активов, всего:		3 464 681
2	Уменьшающая поправка на сумму показателей, принимаемых в уменьшение величины источников основного капитала		1 530
3	Величина балансовых активов под риском с учетом поправки (разность строк 1 и 2), итого:		3 463 151
Риск по операциям с ПФИ			
4	Текущий кредитный риск по операциям с ПФИ (за вычетом полученной вариационной маржи), всего:		175 780
5	Потенциальный кредитный риск на контрагента по операциям с ПФИ, всего:		86 067
6	Поправка на размер номинальной суммы предоставленного обеспечения по операциям с ПФИ, подлежащей списанию с баланса в соответствии с правилами бухгалтерского учета		в соответствии с российскими правилами бухгалтерского учета неприменимо
7	Уменьшающая поправка на сумму перечисленной вариационной маржи в установленных случаях		0

8	Поправка в части требований банка - участника клиринга к центральному контрагенту по исполнению сделок клиентов		0
9	Поправка для учета кредитного риска в отношении базисного (базового) актива по выпущенным кредитным ПФИ		0
10	Уменьшающая поправка в части выпущенных кредитных ПФИ		0
11	Величина риска по ПФИ с учетом поправок (сумма строк 4, 5, 9 за вычетом строк 7, 8, 10), итого:		261 847
Риск по операциям кредитования ценными бумагами			
12	Требования по операциям кредитования ценными бумагами (без учета неттинга), всего:		0
13	Поправка на величину неттинга денежной части (требований и обязательств) по операциям кредитования ценными бумагами		0
14	Величина кредитного риска на контрагента по операциям кредитования ценными бумагами		0
15	Величина риска по гарантийным операциям кредитования ценными бумагами		0
16	Требования по операциям кредитования ценными бумагами с учетом поправок (сумма строк 12, 14, 15 за вычетом строки 13), итого:		0
Риск по условным обязательствам кредитного характера (КРВ')			
17	Номинальная величина риска по условным обязательствам кредитного характера (КРВ'), всего:		27 283
18	Поправка в части применения коэффициентов кредитного эквивалента		335
19	Величина риска по условным обязательствам кредитного характера (КРВ) с учетом поправок (разность строк 17 и 18), итого:		26 948
Капитал и риски			
20	Основной капитал		937 211
21	Величина балансовых активов и внебалансовых требований под риском для расчета показателя финансового рычага (сумма строк 3, 11, 16, 19), всего:		3 751 946
Показатель финансового рычага			
22	Показатель финансового рычага по Базелю III (строка 20 / строка 21), процент	7.1	25

Председатель Правления

Дядичкин П.Н.

Главный бухгалтер

Рябинина Е.В.



Исполнитель

Агашкина А.В.

Телефон: 812/324-06-90

«07» апреля 2016 г.



Код территории по ОКATO	Код кредитной организации (филиала)	
	по ОКПО	регистрационный номер (/порядковый номер)
40	39461800	3194

ОТЧЕТ О ДВИЖЕНИИ ДЕНЕЖНЫХ СРЕДСТВ
(публикуемая форма)
на 1 января 2016 года

Кредитной организации Акционерное общество «Сити Инвест Банк», АО «Сити Инвест Банк».

(полное фирменное) и сокращенное фирменное наименование)

Почтовый адрес 191187, г. Санкт-Петербург, ул. Шпалерная, д.24, литер А.

Код формы по ОКУД 0409814
Квартальная (Годовая)

тыс. руб.

Номер строки	Наименование статей	Номер пояснения	Денежные потоки за отчетный период	Денежные потоки за соответствующий отчетный период прошлого года
1	2	3	4	5
1	Чистые денежные средства, полученные от (использованные в) операционной деятельности			
1.1	Денежные средства, полученные от (использованные в) операционной деятельности до изменений в операционных активах и обязательствах, всего, в том числе:	4.1	466 834	-162 837
1.1.1	проценты полученные		463 841	405 939
1.1.2	проценты уплаченные		-8 188	-21 384
1.1.3	комиссии полученные		34 461	35 082
1.1.4	комиссии уплаченные		-8 982	-7 355
1.1.5	доходы за вычетом расходов по операциям с финансовыми активами, оцениваемыми по справедливой стоимости через прибыль или убыток, имеющимися в наличии для продажи		160 482	-443 247
1.1.6	доходы за вычетом расходов по операциям с ценными бумагами, удерживаемыми до погашения		0	0
1.1.7	доходы за вычетом расходов по операциям с иностранной валютой		-77 867	-53 474
1.1.8	прочие операционные доходы		1	53
1.1.9	операционные расходы		-90 989	-73 469
1.1.10	расход (возмещение) по налогам		-5 925	-4 982
1.2	Прирост (снижение) чистых денежных средств от операционных активов и обязательств, всего, в том числе:		-658 492	-420 802

1.2.1	чистый прирост (снижение) по обязательным резервам на счетах в Банке России		7 306	-4 394
1.2.2	чистый прирост (снижение) по вложениям в ценные бумаги, оцениваемым по справедливой стоимости через прибыль или убыток		0	0
1.2.3	чистый прирост (снижение) по ссудной задолженности		112 215	-1 281 573
1.2.4	чистый прирост (снижение) по прочим активам		3 544	440
1.2.5	чистый прирост (снижение) по кредитам, депозитам и прочим средствам Банка России		0	0
1.2.6	чистый прирост (снижение) по средствам других кредитных организаций		-34 004	33 214
1.2.7	чистый прирост (снижение) по средствам клиентов, не являющихся кредитными организациями		-724 396	835 139
1.2.8	чистый прирост (снижение) по финансовым обязательствам, оцениваемым по справедливой стоимости через прибыль или убыток		0	0
1.2.9	чистый прирост (снижение) по выпущенным долговым обязательствам		0	-575
1.2.10	чистый прирост (снижение) по прочим обязательствам		-23 157	-3 053
1.3	Итого по разделу 1 (ст. 1.1 + ст. 1.2)		-191 658	-583 639
2	Чистые денежные средства, полученные от (использованные в) инвестиционной деятельности			
2.1	Приобретение ценных бумаг и других финансовых активов, относящихся к категории "имеющиеся в наличии для продажи"		0	0
2.2	Выручка от реализации и погашения ценных бумаг и других финансовых активов, относящихся к категории "имеющиеся в наличии для продажи"		0	0
2.3	Приобретение ценных бумаг, относящихся к категории "удерживаемые до погашения"		0	0
2.4	Выручка от погашения ценных бумаг, относящихся к категории "удерживаемые до погашения"		0	0
2.5	Приобретение основных средств, нематериальных активов и материальных запасов	4.5	-1 238	-366
2.6	Выручка от реализации основных средств, нематериальных активов и материальных запасов		0	0
2.7	Дивиденды полученные		0	0
2.8	Итого по разделу 2 (сумма строк с 2.1 по 2.7)		-1 238	-366
3	Чистые денежные средства, полученные от (использованные в) финансовой деятельности			
3.1	Взносы акционеров (участников) в уставный капитал		0	0
3.2	Приобретение собственных акций (долей), выкупленных у		0	0

	акционеров (участников)			
3.3	Продажа собственных акций (долей), выкупленных у акционеров (участников)		0	0
3.4	Выплаченные дивиденды		0	0
3.5	Итого по разделу 3 (сумма строк с 3.1 по 3.4)		0	0
4	Влияние изменений официальных курсов иностранных валют по отношению к рублю, установленных Банком России, на денежные средства и их эквиваленты		34 712	201 609
5	Прирост (использование) денежных средств и их эквивалентов		-158 184	-382 396
5.1	Денежные средства и их эквиваленты на начало отчетного года		568 633	951 029
5.2	Денежные средства и их эквиваленты на конец отчетного периода		410 449	568 633

Председатель Правления

Дядичкин П.Н.

Главный бухгалтер

Рябина Е.В.



Исполнитель

Агашкина А.В.

Телефон: /812/324-06-90

«07» апреля 2016 г.

