

АУДИТОРСКОЕ ЗАКЛЮЧЕНИЕ

о годовой бухгалтерской
(финансовой) отчетности
Банк «Солидарность» АО
за 2016 год

ООО «Интерком-Аудит БКР»

125040, Москва,
3-я ул. Ямского поля, д. 2, корп. 13
тел./факс (495) 937-34-51
e-mail: info@intercom-audit.ru
www.intercom-audit.ru

Акционерам Банк «Солидарность» АО

Аудируемое лицо:

Полное наименование:	Банк профсоюзной солидарности и социальных инвестиций «Солидарность» (акционерное общество)
Сокращенное наименование:	Банк «Солидарность» АО
Наименование на английском языке:	Bank of trade-unions' solidarity and social investment «Solidarnost»
Место нахождения:	119334, г. Москва, Ленинский проспект, д. 37, корп. 1
Государственный регистрационный номер (ОГРН):	1027739165409

Аудиторская организация:

Наименование:	Общество с ограниченной ответственностью «Интерком-Аудит БКР» (ООО «Интерком-Аудит БКР»)
Место нахождения:	125040, г. Москва, 3-я ул. Ямского поля, д. 2, корп. 13
Государственный регистрационный номер (ОГРН):	1067746150251
Наименование саморегулируемой организации аудиторов, членом которой является аудиторская организация:	Саморегулируемая организация аудиторов Ассоциация «Содружество» (СРО ААС)
Номер в реестре аудиторов и аудиторских организаций (ОРНЗ):	11606072657

Заключение о годовой бухгалтерской (финансовой) отчетности

Мы провели аудит прилагаемой годовой бухгалтерской (финансовой) отчетности Банк «Солидарность» АО (далее – Банк), состоящей из:

- бухгалтерского баланса (публикуемая форма) на 01.01.2017 года,
- отчета о финансовых результатах (публикуемая форма) за 2016 год,
- приложений к бухгалтерскому балансу и отчету о финансовых результатах, состоящих из:
 - отчета об уровне достаточности капитала для покрытия рисков, величине резервов на возможные потери по ссудам и иным активам (публикуемая форма) на 01.01.2017 года,
 - сведений об обязательных нормативах, показателе финансового рычага и нормативе краткосрочной ликвидности (публикуемая форма) на 01.01.2017 года,
 - отчета о движении денежных средств (публикуемая форма) на 01.01.2017 года,
- пояснительной информации к годовой бухгалтерской (финансовой) отчетности за 2016 год.

Ответственность аудируемого лица за годовую бухгалтерскую (финансовую) отчетность

Руководство Банка несет ответственность за составление и достоверность указанной годовой бухгалтерской (финансовой) отчетности в соответствии с российскими правилами составления бухгалтерской (финансовой) отчетности кредитными организациями и за систему внутреннего контроля, необходимую для составления годовой бухгалтерской (финансовой) отчетности, не содержащей существенных искажений вследствие недобросовестных действий или ошибок.

Ответственность аудитора

Наша ответственность заключается в выражении мнения о достоверности годовой бухгалтерской (финансовой) отчетности во всех существенных отношениях на основе проведенного нами аудита. Мы проводили аудит в соответствии с федеральными стандартами аудиторской деятельности. Данные стандарты требуют соблюдения применимых этических норм, а также планирования и проведения аудита таким образом, чтобы получить достаточную уверенность в том, что годовая бухгалтерская (финансовая) отчетность не содержит существенных искажений.

Аудит включал проведение аудиторских процедур, направленных на получение аудиторских доказательств, подтверждающих числовые показатели в годовой бухгалтерской (финансовой) отчетности и раскрытие в ней информации. Выбор аудиторских процедур является предметом нашего суждения, которое основывается на оценке риска существенных искажений, допущенных вследствие недобросовестных действий или ошибок. В процессе оценки данного риска нами рассмотрена система внутреннего контроля, обеспечивающая составление и достоверность годовой бухгалтерской (финансовой) отчетности, с целью выбора соответствующих аудиторских процедур.

Аудит также включал оценку надлежащего характера применяемой учетной политики и обоснованности оценочных показателей, полученных руководством Банка, а также оценку представления годовой бухгалтерской (финансовой) отчетности в целом.

Мы полагаем, что полученные в ходе аудита аудиторские доказательства дают достаточные основания для выражения мнения с оговоркой о достоверности годовой бухгалтерской (финансовой) отчетности.

Основание для выражения мнения с оговоркой

Мы не имели возможности получить достаточные надлежащие аудиторские доказательства в отношении полноты оценки кредитных рисков по ссудной задолженности в сумме 901397 тыс. руб., отраженной по статье «Чистая ссудная задолженность» бухгалтерского баланса по состоянию на 01 января 2017 года, поскольку нам не была представлена в полном объеме информация, исключающая наличие рисков у заемщиков. Как следствие, у нас отсутствует возможность определить, необходимы ли какие-либо корректировки указанного показателя.

Мнение с оговоркой

По нашему мнению, за исключением возможного влияния фактов, изложенных в части, содержащей основание для выражения мнения с оговоркой, годовая бухгалтерская (финансовая) отчетность Банк «Солидарность» АО отражает достоверно во всех существенных отношениях финансовое положение Банка по состоянию на 1 января 2017 года, финансовые результаты его деятельности и движение денежных средств за 2016 год в соответствии с российскими правилами составления бухгалтерской (финансовой) отчетности кредитными организациями.

Отчет о результатах проверки в соответствии с требованиями Федерального закона от 02.12.1990 г. N395-1 "О банках и банковской деятельности"

Руководство Банка несет ответственность за выполнение Банком обязательных нормативов, установленных Банком России, а также за соответствие внутреннего контроля и организации систем управления рисками Банка требованиям, предъявляемым Банком России к таким системам.

В соответствии со статьей 42 Федерального закона от 2 декабря 1990 года № 395-1 «О банках и банковской деятельности» в ходе аудита годовой бухгалтерской (финансовой) отчетности Банка за 2016 год мы провели проверку:

- выполнения Банком по состоянию на 1 января 2017 года обязательных нормативов, установленных Банком России;
- соответствия внутреннего контроля и организации систем управления рисками Банка требованиям, предъявляемым Банком России к таким системам.

Указанная проверка ограничивалась такими выбранными на основе нашего суждения процедурами, как запросы, анализ, изучение документов, сравнение утвержденных Банком требований, порядка и методик с требованиями, предъявляемыми Банком России, а также пересчет и сравнение числовых показателей и иной информации.

В результате проведенной нами проверки установлено следующее:

1) в части выполнения Банком обязательных нормативов, установленных Банком России:

значения установленных Банком России обязательных нормативов Банка по состоянию на 1 января 2017 года, согласно расчётам Банка, проведенным на основании показателей годовой бухгалтерской (финансовой) отчетности, в отношении которой мы выражаем модифицированное мнение, основания для которого изложены в разделе «Основание для выражения мнения с оговоркой», находились в пределах лимитов, установленных Банком России. Количественная оценка влияния обстоятельств, указанных в разделе «Основание для выражения мнения с оговоркой» на значения обязательных нормативов не может быть произведена нами с достаточной надежностью.

Мы не проводили каких-либо процедур в отношении данных бухгалтерского учета Банка, кроме процедур, которые мы сочли необходимыми для целей выражения мнения о том, отражает ли годовая бухгалтерская отчетность Банка достоверно во всех существенных отношениях его финансовое положение по состоянию на 1 января 2017 года, финансовые результаты его деятельности и движение денежных средств за 2016 год в соответствии с российскими правилами составления годовой бухгалтерской (финансовой) отчетности кредитными организациями;

2) в части соответствия внутреннего контроля и организации систем управления рисками Банка требованиям, предъявляемым Банком России к таким системам:

а) в соответствии с требованиями и рекомендациями Банка России по состоянию на 01.07.2017 года Служба внутреннего аудита Банка подчинена и подотчетна Совету директоров Банка, Служба управления рисками Банка не была подчинена и не была подотчетна подразделениям, принимающим соответствующие риски.

б) действующие по состоянию на 01.01.2017 года внутренние документы Банка, устанавливающие методики выявления и управления значимыми для Банка кредитными, операционными, рыночными и рисками потери ликвидности утверждены уполномоченными органами управления Банка в соответствии с требованиями рекомендациями Банка России.

в) в Банке по состоянию на 01.01.2017 года разработаны и применяются системы отчетности по значимым для Банка кредитными, операционными, рыночными и рисками потери ликвидности, а также собственным средствам (капиталу) Банка.

4) периодичность и последовательность отчетов, подготовленных Службой управления рисками Банка и Службой внутреннего аудита Банка в течение 2016 года по вопросам управления кредитными, операционными, рыночными и рисками потери ликвидности, соответствовали внутренним документам Банка. Указанные отчеты включали результаты наблюдения Службой управления рисками Банка и Службой внутреннего аудита Банка в отношении оценки эффективности соответствующих методик Банка, а также рекомендации по их совершенствованию;

5) по состоянию на 01.01.2017 года к полномочиям Совета директоров Банка и его исполнительных органов управления относится контроль соблюдения Банком установленных внутренними документами Банка предельных значений рисков и достаточности собственных средств (капитала). С целью осуществления контроля эффективности применяемых в Банке процедур управления рисками и последовательности их применения в течение 2016 года Совет директоров и исполнительные органы управления Банка на периодической основе обсуждали отчеты, подготовленные Службой управления рисками Банка и Службой внутреннего аудита, рассматривали предлагаемые меры по устранению недостатков.

Процедуры в отношении внутреннего контроля и организации систем управления рисками Банка проведены нами исключительно для целей проверки соответствия внутреннего контроля и организации систем управления рисками Банка требованиям, предъявляемым Банком России к таким системам. По результатам проведенных процедур Аудитор отмечает, что системы внутреннего контроля и управления рисками в части управления кредитным риском требуют повышения эффективности их функционирования. Реализация более консервативного подхода к формированию резервов на возможные потери по ссудам в дальнейшем может потребовать от Руководства Банка мер, направленных на увеличение капитала Банка.

Важные обстоятельства

Не изменяя мнения с оговоркой о достоверности годовой бухгалтерской (финансовой) отчетности Банка, мы обращаем внимание на информацию по обеспечению Банком сопоставимости отчетных форм, изложенную в разделе 2.2. Пояснительной информации к годовой бухгалтерской (финансовой) отчетности за 2016 г.

Также, не изменяя мнения с оговоркой о достоверности годовой бухгалтерской (финансовой) отчетности Банка, мы обращаем внимание на информацию в отношении сложившегося по итогам 2016 года отрицательного финансового результата деятельности Банка, изложенную в разделе 1.2. Пояснительной информации к годовой бухгалтерской (финансовой) отчетности за 2016 г.

Прочие сведения

Аудиторская проверка годовой бухгалтерской (финансовой) отчетности Банка за 2015 год проведена аудиторской организацией ООО «КНК». По результатам аудита за 2015 год Банку выдано модифицированное аудиторское заключение от 26.04.2016 г. Модификация была связана с недооценкой Банком кредитных рисков в отношении дебиторской задолженности одного из контрагентов. Нами в ходе аудита были выполнены соответствующие аудиторские процедуры и установлено, что данная сомнительная дебиторская задолженность была погашена 30.11.2016 г. и по состоянию на 01.01.2017 г. не числится.

Руководитель Департамента банковского
аудита и МСФО кредитных организаций
ООО «Интерком-Аудит БКР»
(квалификационный аттестат аудитора №02-000030
от 5.11.2011, срок действия не ограничен)



Коротких Е.В.

30 марта 2017 г.

Код территории по ОКАТО	Код кредитной организации (филиала)	
	по ОКПО	регистрационный номер (порядковый номер)
45	17528367	1555

БУХГАЛТЕРСКИЙ БАЛАНС
(публикуемая форма)

на 1 января 2017 года

Кредитной организации

Банк профсоюзной солидарности и социальных инвестиций "Солидарность" (АО)/Банк "Солидарность" АО

(полное фирменное и сокращенное фирменное наименование)

Почтовый адрес

119334, г. Москва, Ленинский пр-т, д.37, к.1

Код формы по ОКУД 0409808

Квартальная (Годовая)

тыс. руб.

Номер строки	Наименование статьи	Номер пояснения	Данные на отчетную дату	Данные на начало отчетного года
1	2	3	4	5
I. АКТИВЫ				
1	Денежные средства	3.1	176 482	316 839
2	Средства кредитных организаций в Центральном банке Российской Федерации	3.1	512 119	290 373
2.1	Обязательные резервы	8.1	99 358	61 285
3	Средства в кредитных организациях	3.1	120 080	166 378
4	Финансовые активы, оцениваемые по справедливой стоимости через прибыль или убыток	3.2	466 303	50 315
5	Чистая ссудная задолженность	3.3	9 593 040	8 351 958
6	Чистые вложения в ценные бумаги и другие финансовые активы, имеющиеся в наличии для продажи	3.4	1 625 333	1 779 400
6.1	Инвестиции в дочерние и зависимые организации	3.4	767 857	758 934
7	Чистые вложения в ценные бумаги, удерживаемые до погашения	3.5	1 129 071	1 202 169
8	Требование по текущему налогу на прибыль		0	0
9	Отложенный налоговый актив	3.6	159 852	115 872
10	Основные средства, нематериальные активы и материальные запасы	3.7	1 165 637	876 096
11	Долгосрочные активы, предназначенные для продажи		0	0
12	Прочие активы	3.8	439 757	732 660
13	Всего активов		15 387 674	13 982 060
II. ПАССИВЫ				
14	Кредиты, депозиты и прочие средства Центрального банка Российской Федерации	3.9	692 397	2 081 291
15	Средства кредитных организаций	3.9	1 238 251	100 073
16	Средства клиентов, не являющихся кредитными организациями	3.10	11 175 354	9 515 124
16.1	Вклады (средства) физических лиц, в том числе индивидуальных предпринимателей	3.10	9 132 045	7 744 845
17	Финансовые обязательства, оцениваемые по справедливой стоимости через прибыль или убыток	3.11	24 931	0
18	Выпущенные долговые обязательства	3.12	103 944	677 615
19	Обязательство по текущему налогу на прибыль	2.4	1 561	0
20	Отложенное налоговое обязательство	3.13	145 857	83 302
21	Прочие обязательства	3.14	549 234	294 381
22	Резервы на возможные потери по условным обязательствам кредитного характера, прочим возможным потерям и операциям с резидентами офшорных зон	3.16	7 556	6 722
23	Всего обязательств		13 939 085	12 758 508
III. ИСТОЧНИКИ СОБСТВЕННЫХ СРЕДСТВ				
24	Средства акционеров (участников)	3.17	400 000	400 000
25	Собственные акции (доли), выкупленные у акционеров (участников)		0	0
26	Эмиссионный доход		0	0
27	Резервный фонд		38 039	37 269
28	Переоценка по справедливой стоимости ценных бумаг, имеющихся в наличии для продажи, уменьшенная на отложенное налоговое обязательство (увеличенная на отложенный налоговый актив)		-84 602	-124 089
29	Переоценка основных средств и нематериальных активов, уменьшенная на отложенное налоговое обязательство	3.7	589 951	353 303
30	Переоценка обязательств (требований) по выплате долгосрочных вознаграждений		0	0
31	Переоценка инструментов хеджирования		0	0
32	Денежные средства безвозмездного финансирования (вклады в имущество)	1.2	50 000	0
33	Нераспределенная прибыль (непокрытые убытки) прошлых лет		530 483	541 689
34	Неиспользованная прибыль (убыток) за отчетный период		-75 282	15 400
35	Всего источников собственных средств		1 448 589	1 223 552
IV. ВНЕБАЛАНСОВЫЕ ОБЯЗАТЕЛЬСТВА				
36	Безотзывные обязательства кредитной организации	3.15	4 858 078	759 116
37	Выданные кредитной организацией гарантии и поручительства	8.1	436 790	507 180
38	Условные обязательства кредитного характера		0	0

Председатель

Главный бухгалтер

М.П.

Исполнитель


(495) 797-59-62

24.03.2017

А.В. Мячиков

Т.В. Семютина

О.В. Анисимова



Код территории по ОКАТО	Код кредитной организации (филиала)	
	по ОКПО	Регистрационный номер (порядковый номер)
45	17526367	1555

ОТЧЕТ О ФИНАНСОВЫХ РЕЗУЛЬТАТАХ
(публикуемая форма)
за 2016 г.

Кредитной организации

Банк профсоюзной солидарности и социальных инвестиций "Солидарность" (АО)/Банк "Солидарность" АО

Почтовый адрес 119334, г. Москва, Ленинский пр-т, д.37, к.1

Код формы по ОКУД 0409807
Квартальная (Годовая)

Раздел 1. О прибылях и убытках

Номер строки	Наименование статьи	Номер пояснения	тыс. руб.	
			Данные за отчетный период	Данные за соответствующий период прошлого года
1	2	3	4	5
1	Процентные доходы, всего, в том числе:		1 526 786	1 310 686
1.1	от размещения средств в кредитных организациях		8 248	3 388
1.2	от ссуд, предоставленных клиентам, не являющимся кредитными организациями		1 316 211	1 102 550
1.3	от оказания услуг по финансовой аренде (лизингу)		0	0
1.4	от вложений в ценные бумаги		202 327	204 748
2	Процентные расходы, всего, в том числе:		1 178 550	1 108 762
2.1	по привлеченным средствам кредитных организаций		220 205	253 894
2.2	по привлеченным средствам клиентов, не являющимся кредитными организациями		938 548	808 986
2.3	по выпущенным долговым обязательствам		19 797	47 882
3	Чистые процентные доходы (отрицательная процентная маржа)		348 236	201 924
4	Изменение резерва на возможные потери по ссудам, ссудной и приравненной к ней задолженности, средствам, размещенным на корреспондентских счетах, а также начисленным процентным доходам, всего, в том числе:	4.1	-55 893	69 235
4.1	изменение резерва на возможные потери по начисленным процентным доходам	4.1	470	558
5	Чистые процентные доходы (отрицательная процентная маржа) после создания резерва на возможные потери		292 343	271 159
6	Чистые доходы от операций с финансовыми активами, оцениваемыми по справедливой стоимости через прибыль или убыток		149 398	18 308
7	Чистые доходы от операций с финансовыми обязательствами, оцениваемыми по справедливой стоимости через прибыль или убыток		0	0
8	Чистые доходы от операций с ценными бумагами, имеющимися в наличии для продажи		-37 931	-35 497
9	Чистые доходы от операций с ценными бумагами, удерживаемыми до погашения		0	0
10	Чистые доходы от операций с иностранной валютой		-306 559	63 545
11	Чистые доходы от переоценки иностранной валюты	4.2	-1 371	-50 745
12	Чистые доходы от операций с драгоценными металлами		0	0
13	Доходы от участия в капитале других юридических лиц		22 562	63 340
14	Комиссионные доходы		214 043	69 121
15	Комиссионные расходы		18 174	9 165
16	Изменение резерва на возможные потери по ценным бумагам, имеющимся в наличии для продажи	4.1	208	-22 312
17	Изменение резерва на возможные потери по ценным бумагам, удерживаемым до погашения	4.1	0	11 380
18	Изменение резерва по прочим потерям	4.1	6 213	23 363
19	Прочие операционные доходы		32 264	73 995
20	Чистые доходы (расходы)		354 998	476 492
21	Операционные расходы		432 330	420 296
22	Прибыль (убыток) до налогообложения		-77 334	56 196
23	Возмещение (расход) по налогам	4.3	-2 052	40 796
24	Прибыль (убыток) от продолжающейся деятельности		-75 282	15 400
25	Прибыль (убыток) от прекращенной деятельности		0	0
26	Прибыль (убыток) за отчетный период		-75 282	15 400

Раздел 2. О прочем совокупном доходе

Номер строки	Наименование статьи	Номер пояснения	тыс. руб.	
			Данные за отчетный период	Данные за соответствующий период прошлого года
1	2	3	4	5
1	Прибыль (убыток) за отчетный период		-75 282	15 400
2	Прочий совокупный доход (убыток)		0	0
3	Статьи, которые не переклассифицируются в прибыль или убыток, всего, в том числе:		293 990	0
3.1	изменение фонда переоценки основных средств	3.7	293 990	0
3.2	изменение фонда переоценки обязательств (требований) по пенсионному обеспечению работников по программам с установленными выплатами		0	0
4	Налог на прибыль, относящийся к статьям, которые не могут быть переклассифицированы в прибыль или убыток		58 798	0
5	Прочий совокупный доход (убыток), который не может быть переклассифицирован в прибыль или убыток, за вычетом налога на прибыль		235 192	0

6	Статьи, которые могут быть переклассифицированы в прибыль или убыток, всего, в том числе:		44 698	0
6.1	изменения фонда переоценки финансовых активов, имеющих в наличии для продажи	3.4	44 698	0
6.2	изменение фонда хеджирования денежных потоков		0	0
7	Налог на прибыль, относящийся к статьям, которые могут быть переклассифицированы в прибыль или убыток		3 757	0
8	Прочий совокупный доход (убыток), который может быть переклассифицирован в прибыль или убыток, за вычетом налога на прибыль		40 941	0
9	Прочий совокупный доход (убыток) за вычетом налога на прибыль		276 133	0
10	Финансовый результат за отчетный период		200 851	15 400

Председатель Правления

Главный бухгалтер

М.П.

Исполнитель

(495) 797-59-62


24.03.2017



А.В. Мячиков

Т.В. Семейкина

О.В. Анисимова



Код территории по ОКATO	Код кредитной организации	
	по ОКПО	регистрационный номер (порядковый номер)
45	17526367	1555

**ОТЧЕТ ОБ УРОВНЕ ДОСТАТОЧНОСТИ КАПИТАЛА ДЛЯ ПОКРЫТИЯ РИСКОВ,
ВЕЛИЧИНЕ РЕЗЕРВОВ НА ВОЗМОЖНЫЕ ПОТЕРИ ПО ССУДАМ И ИНЫМ АКТИВАМ**

(публикуемая форма)

на 1 января 2017 года

Кредитной организации

Банк профессиональной солидарности и социальных инвестиций "Солидарность" (АОУБанк "Солидарность" АО

(полное фирменное и сокращенное фирменное наименования)

Почтовый адрес

119334, г. Москва, Ленинский пр-т, д.37, к.1

Код формы по ОКУД 0408003

Квартальная (Годовая)

тыс.руб.

Раздел 1. Информация об уровне достаточности капитала

Номер строки	Наименование инструмента (показателя)	Номер показателя	Стоимость инструмента (капитала показателя) на отчетную дату		Стоимость инструмента (капитала показателя) на начало отчетного года	
			включенная в расчет капитала	исключенная в расчет капитала в период до 1 января 2016 года	включенная в расчет капитала	исключенная в расчет капитала в период до 1 января 2016 года
1	2	3	4	5	6	7
Источники базового капитала						
1	Уставный капитал и эмиссионный доход, всего, в том числе, сформированный:	3.17, 5	400 000	X	400 000	X
1.1	обыкновенными акциями (долями)	3.17, 5	400 000	X	400 000	X
1.2	привилегированными акциями		0	X	0	X
2	Нераспределенная прибыль (убыток):	5	433 537	X	426 386	X
2.1	прошлых лет	5	525 643	X	532 808	X
2.2	отчетного года	5	-92 106	X	-106 420	X
3	Резервный фонд	5	38 036	X	37 269	X
4	Доли уставного капитала, подлежащие поэтапному исключению из расчета собственных средств (капитала)		не применимо	X	не применимо	X
5	Инструменты базового капитала дочерних организаций, принадлежащие третьим сторонам		не применимо	не применимо	не применимо	не применимо
6	Источники базового капитала, итого: (строки 1 + строка 2 + строка 3 + строка 4 + строка 5)	5	871 578	X	863 655	X
Показатели, уменьшающие источники базового капитала						
7	Корректировка торгового портфеля		не применимо	не применимо	не применимо	не применимо
8	Договоры репутации (удержив за вычетом отложенных налоговых обязательств)		0	0	0	0
9	Нематериальные активы (кроме договоров репутации и сумм прав по обслуживаемым ипотечным кредитам) за вычетом отложенных налоговых обязательств	5	5 170	3 446	8	11
10	Отложенные налоговые активы, зависящие от будущей прибыли	5	85 733	57 155	31 783	47 645
11	Резервы задерживания денежных потоков		не применимо	не применимо	не применимо	не применимо
12	Недооцененные резервы на возможные потери		0	0	0	0
13	Доход от сделок сессоризации		не применимо	не применимо	не применимо	не применимо
14	Доходы и расходы, связанные с изменением кредитного риска по обязательствам, оцененным по справедливой стоимости		не применимо	не применимо	не применимо	не применимо
15	Активы пенсионного плана с установленными выплатами		не применимо	не применимо	не применимо	не применимо
16	Вложения в собственные акции (доли)		0	0	0	0
17	Взаимное перекрестное владение акциями (долями)		не применимо	не применимо	не применимо	не применимо
18	Несущественные вложения в инструменты базового капитала финансовых организаций		0	0	0	0
19	Существенные вложения в инструменты базового капитала финансовых организаций		0	0	0	0
20	Права по обслуживанию ипотечных кредитов		не применимо	не применимо	не применимо	не применимо
21	Отложенные налоговые активы, не зависящие от будущей прибыли		0	0	0	0
22	Совокупная сумма существенных вложений и отложенных налоговых активов в части, превышающей 15 процентов от величины базового капитала, всего, в том числе:		0	0	0	0
23	существенные вложения в инструменты базового капитала финансовых организаций		0	0	0	0
24	права по обслуживанию ипотечных кредитов		не применимо	не применимо	не применимо	не применимо
25	отложенные налоговые активы, не зависящие от будущей прибыли		0	0	0	0
26	Иные показатели, уменьшающие источники базового капитала, установленные Банком России, всего, в том числе:		0	0	0	0
26.1	показатели, подлежащие поэтапному исключению из расчета собственных средств (капитала)		0	X	0	X
27	Отрицательная величина добавочного капитала	5	0	X	11	X
28	Показатели, уменьшающие источники базового капитала, итого: (сумма строк с 7 по 22 и строки 26 и 27)	5	90 903	X	31 782	X
29	Базовый капитал, итого: (строка 6 - строка 28)	5	780 673	X	831 873	X
Источники добавочного капитала						
30	Инструменты добавочного капитала и эмиссионный доход, всего, в том числе:	5	352 000	X	0	X
31	классифицируемые как капитал		0	X	0	X
32	классифицируемые как обязательства	5	352 000	X	0	X
33	Инструменты добавочного капитала, подлежащие поэтапному исключению из расчета собственных средств (капитала)		0	X	0	X
34	Инструменты добавочного капитала дочерних организаций, принадлежащие третьим сторонам, всего, в том числе:		не применимо	X	не применимо	X
35	инструменты добавочного капитала дочерних организаций, подлежащие поэтапному исключению из расчета собственных средств (капитала)		не применимо	X	не применимо	X
36	Источники добавочного капитала, итого: (строка 30 + строка 33 + строка 34)	5	352 000	X	0	X
Показатели, уменьшающие источники добавочного капитала						
37	Вложения в собственные инструменты добавочного капитала		0	0	0	0
38	Взаимное перекрестное владение инструментами добавочного капитала		не применимо	не применимо	не применимо	не применимо
39	Несущественные вложения в инструменты добавочного капитала финансовых организаций		0	0	0	0
40	Существенные вложения в инструменты добавочного капитала финансовых организаций		0	0	0	0
41	Иные показатели, уменьшающие источники добавочного капитала, установленные Банком России, всего, в том числе:	5	3 446	X	11	X
41.1	Показатели, подлежащие поэтапному исключению из расчета собственных средств (капитала), всего, в том числе:	5	3 446	X	11	X
41.1.1	нематериальные активы	5	3 446	X	11	X
41.1.2	собственные акции (доли), приобретенные (выкупленные) у акционеров (участников)		0	X	0	X
41.1.3	ялции (доли) дочерних и зависимых финансовых организаций и кредитных организаций - резидентов		0	X	0	X
41.1.4	источники собственных средств, для формирования которых использованы ненадлежащие активы		0	X	0	X
41.1.5	отрицательная величина дополнительного капитала, сложившаяся в связи с корректировкой величин собственных средств (капитала) на сумму источников дополнительного капитала, сформированных с использованием инструментов ненадлежащих активов		0	X	0	X
42	Отрицательная величина дополнительного капитала		0	X	0	X
43	Показатели, уменьшающие источники добавочного капитала, итого: (сумма строк с 37 по 42)	5	3 446	X	11	X
44	Добавочный капитал, итого: (строка 36 - строка 43)	5	348 554	X	0	X
45	Основной капитал, итого: (строка 29 + строка 44)	5	1 129 227	X	831 873	X
Источники дополнительного капитала						
46	Инструменты дополнительного капитала и эмиссионный доход	5	655 696	X	664 803	X
47	Инструменты дополнительного капитала, подлежащие поэтапному исключению из расчета собственных средств (капитала)		0	X	4 900	X

Итого: 1 129 227

Итого: 831 873

Итого: 1 129 227

48	Инструменты дополнительного капитала дочерних организаций, принадлежащие третьим сторонам, всего, в том числе:	не применимо	X	не применимо	X
49	Инструменты дополнительного капитала дочерних организаций, подлежащие поэтапному исключению из расчета собственных средств (капитала)	не применимо	X	не применимо	X
50	Резервы на возможные потери	не применимо	X	не применимо	X
51	Источники дополнительного капитала, итого: (строка 46 + строка 47 + строка 48 + строка 50)	5	655 696	X	689 703
Показатели, уменьшающие источники дополнительного капитала					
52	Вложения в собственные инструменты дополнительного капитала	0	0	0	0
53	Взаимное перекрестное владение инструментами дополнительного капитала	не применимо	не применимо	не применимо	не применимо
54	Несущественные вложения в инструменты дополнительного капитала финансовых организаций	0	0	0	0
55	Существенные вложения в инструменты дополнительного капитала финансовых организаций	0	0	0	0
56	Иные показатели, уменьшающие источники дополнительного капитала, установленные Банком России, всего, в том числе:	0	X	0	X
56.1	Показатели, подлежащие поэтапному исключению из расчета собственных средств (капитала), всего, из них:	0	X	0	X
56.1.1	Источники капитала, для формирования которых инвесторами использованы ненадлежащие активы	0	X	0	X
56.1.2	просроченная дебиторская задолженность длительностью свыше 30 календарных дней	0	X	0	X
56.1.3	субординированные кредиты, предоставленные кредитным организациям – резидентам	0	X	0	X
56.1.4	превышение совокупной суммы кредитов, банковских гарантий и поручительств, предоставленных своим акционерам (участникам) и инсайдерам, над ее максимальным размером	0	X	0	X
56.1.5	вложения в сооружения и приобретение основных средств и материальных запасов	0	X	0	X
56.1.6	разница между действительной стоимостью доли, причитающейся вышедшему из общества участнику, и стоимостью, по которой доля была реализована другому участнику	0	X	0	X
57	Показатели, уменьшающие источники дополнительного капитала, итого: (сумма строк с 52 по 56)	0	X	0	X
58	Дополнительный капитал, итого: (строка 51 – строка 57)	5	655 696	X	689 703
59	Собственные средства (капитал), итого: (строка 45 + строка 58)	3,17, 5	1 784 923	X	1 501 576
60	Активы, взвешенные по уровню риска:	X	X	X	X
60.1	подлежащие поэтапному исключению из расчета собственных средств (капитала)	5	57 155	X	47 645
60.2	необходимые для определения достаточности базового капитала	5	14 829 218	X	11 726 913
60.3	необходимые для определения достаточности основного капитала	5	14 825 772	X	11 726 913
60.4	необходимые для определения достаточности собственных средств (капитала)	5	15 561 392	X	12 168 542
Показатели достаточности собственных средств (капитала) и надбавки к нормативам достаточности собственных средств (капитала), процент					
61	Достаточность базового капитала (строка 29/строка 60.2)	5	5,26	X	6,31
62	Достаточность основного капитала (строка 45/строка 60.3)	5	7,62	X	6,31
63	Достаточность собственных средств (капитала) (строка 59/строка 60.4)	5	11,47	X	11,03
64	Надбавка к нормативам достаточности собственных средств (капитала), всего, в том числе:	5	5,125	X	0
65	надбавка поддержания достаточности капитала	5	0,625	X	0
66	антициклическая надбавка	5	0	X	0
67	надбавка за системную значимость банков	не применимо	X	не применимо	X
68	Базовый капитал, доступный для направления на поддержание надбавок к нормативам достаточности собственных средств (капитала)	5	1,2303	X	0
Нормативы достаточности собственных средств (капитала), процент					
69	Норматив достаточности базового капитала		4,50	X	5,00
70	Норматив достаточности основного капитала		6,00	X	6,00
71	Норматив достаточности собственных средств (капитала)		8,00	X	10,00
Показатели, принимаемые в уменьшение источников капитала, не превышающие установленные пороги существенности					
72	Несущественные вложения в инструменты капитала финансовых организаций	0	X	0	X
73	Существенные вложения в инструменты капитала финансовых организаций	0	X	5 727	X
74	Прова по обесценению ипотечных кредитов	не применимо	X	не применимо	X
75	Отложенные налоговые активы, не зависящие от будущей прибыли	5	18 985	X	30 484
Ограничения на включение в расчет дополнительного капитала резервов на возможные потери					
76	Ограничения на включение в расчет дополнительного капитала резервов на возможные потери, включаемые в расчет дополнительного капитала, в отношении позиций, для расчета кредитного риска по которым применяется стандартизированный подход	не применимо	X	не применимо	X
77	Ограничения на включение в расчет дополнительного капитала сумм резервов на возможные потери при использовании стандартизированного подхода	не применимо	X	не применимо	X
78	Резервы на возможные потери, включаемые в расчет дополнительного капитала, в отношении позиций, для расчета кредитного риска по которым применяется подход на основе внутренних моделей	не применимо	X	не применимо	X
79	Ограничения на включение в расчет дополнительного капитала сумм резервов на возможные потери при использовании подхода на основе внутренних моделей	не применимо	X	не применимо	X
Инструменты, подлежащие поэтапному исключению из расчета собственных средств (капитала) (применяется с 1 января 2018 года по 1 января 2022 года)					
80	Текущее ограничение на включение в состав источников базового капитала инструментов, подлежащих поэтапному исключению из расчета собственных средств (капитала)	0	X	0	X
81	Часть инструментов, не включенная в состав источников базового капитала вследствие ограничения	0	X	0	X
82	Текущее ограничение на включение в состав источников добавочного капитала инструментов, подлежащих поэтапному исключению из расчета собственных средств (капитала)	0	X	0	X
83	Часть инструментов, не включенная в состав источников добавочного капитала вследствие ограничения	0	X	0	X
84	Текущее ограничение на включение в состав источников дополнительного капитала инструментов, подлежащих поэтапному исключению из расчета собственных средств (капитала)	0	X	0	X
85	Часть инструментов, не включенная в состав источников дополнительного капитала вследствие ограничения	0	X	0	X

Примечания

Сведения о данных бухгалтерского баланса, являющихся источниками для составления раздела 1

Отчета, предоставлены в пояснениях № 5 сопроводительной информации к форме 0406808.

Раздел 2. Сведения о величине кредитного, операционного и рыночного рисков, покрываемых капиталом

Подраздел 2.1. Кредитный риск при применении стандартизированного подхода

Номер строки	Наименование показателя	Номер пояснений	Данные на отчетную дату		Данные на начало отчетного года		
			Стоимость активов (инструментов), оцениваемых по стандартизированному подходу	Активы (инструменты) за вычетом сформированных резервов на возможные потери	Стоимость активов (инструментов), взвешенных по уровню риска	Стоимость активов (инструментов) за вычетом сформированных резервов на возможные потери	Стоимость активов (инструментов), взвешенных по уровню риска
1	2	3	4	5	6	7	8
1	Кредитный риск по активам, отнесенным на балансовых счетах	8	12 775 939	12 528 281	9 775 795	12 066 715	11 905 284
1.1	Активы с коэффициентом риска < 0,1 процента, всего, из них:	8	2 726 592	2 726 592	0	2 853 597	2 853 597
1.1.1	денежные средства и обязательные резервы, депонированные в Банке России	8	641 261	641 261	0	663 597	663 597
1.1.2	кредитные требования и другие требования, обеспеченные гарантиями Российской Федерации, Минфина России и Банка России и залогом государственных облигаций ценных бумаг Российской Федерации, Минфина России и Банка России	8	0	0	0	2 190 000	2 190 000
1.1.3	кредитные требования и другие требования к центральным банкам или правительствам стран, имеющих страновую оценку "0", "1", в том числе обеспеченные гарантиями этих стран		0	0	0	0	0
1.2	Активы с коэффициентом риска 20 процентов, всего, из них:	8	32 555	32 405	6 481	210 584	210 183
1.2.1	кредитные требования и другие требования к субъектам Российской Федерации, муниципальным образованиям, к иным организациям, обеспеченные гарантиями и залогом ценных бумаг субъектов РФ и муниципальных образований		0	0	0	0	0
1.2.2	кредитные требования и другие требования к центральным банкам или правительствам стран, имеющих страновую оценку "2", в том числе обеспеченные их гарантиями (залогом ценных бумаг)		0	0	0	0	0

1.2.3	кредитные требования и другие требования к кредитным организациям - резидентам стран со страновой оценкой "0", "1", имеющих рейтинг долгосрочной кредитоспособности "3+", в том числе обеспеченные их гарантиями	8	14 895	14 845	2 969	30 554	30 248	0 050
1.3	Активы с коэффициентом риска 50 процентов, всего, из них:	8	0	0	0	5	5	2
1.3.1	кредитные требования и другие требования в иностранной валюте, обеспеченные гарантиями Российской Федерации, Минфина России и Банка России и залогом государственных долговых ценных бумаг Российской Федерации, Минфина России и Банка России, номинированных в иностранной валюте	8	0	0	0	5	5	2
1.3.2	кредитные требования и другие требования к центральным банкам или правительствам стран, имеющих страновую оценку "3", в том числе обеспеченные их гарантиями (залогом ценных бумаг)		0	0	0	0	0	0
1.3.3	кредитные требования и другие требования к кредитным организациям - резидентам стран со страновой оценкой "0", "1", не имеющих рейтинг долгосрочной кредитоспособности, и к кредитным организациям - резидентам и стран со страновой оценкой "2", в том числе обеспеченные их гарантиями		0	0	0	0	0	0
1.4	Активы с коэффициентом риска 100 процентов, всего, из них:	8	10 016 792	9 768 284	9 768 284	9 002 649	8 841 509	8 841 509
1.4.1	Кредитные требования и требования по получению начисленных процентов к кредитным организациям резидентов	8	7 643	7 643	7 643	38 428	38 313	38 313
1.4.2	Кредитные требования и требования по получению начисленных процентов к юридическим лицам, в т.ч. просроченная задолженность	8	8 313 104	8 106 378	8 106 378	8 898 117	8 778 576	8 778 576
1.4.3	Кредитные требования и требования по получению начисленных процентов к физическим лицам, в т.ч. просроченная задолженность	8	403 822	373 115	373 115	288 478	284 815	284 815
1.4.4	Вложения в ценные бумаги	8	0	0	0	0	0	0
1.4.5	Отложенный налоговый актив	8	57 155	57 155	57 155	47 845	47 845	47 845
1.4.6	Основные средства, нематериальные активы и материальные запасы	8	1 185 837	1 165 637	1 165 637	978 095	978 095	978 095
1.5	Активы с коэффициентом риска 150 процентов - кредитные требования и другие требования к центральным банкам или правительствам стран, имеющих страновую оценку "7"		0	0	0	0	0	0
2	Активы с иными коэффициентами риска всего, в том числе:	X	X	X	X	X	X	X
2.1	с переменными коэффициентами риска, всего, в том числе:	8	369 368	357 924	102 815	0	0	0
2.1.1	ипотечные ссуды с коэффициентом риска 50 процентов		0	0	0	0	0	0
2.1.2	ипотечные ссуды с коэффициентом риска 70 процентов		0	0	0	0	0	0
2.1.3	требования участников биржи	8	301 143	301 143	60 229	0	0	0
2.2	с повышенными коэффициентами риска, всего, в том числе:	8	2 254 557	2 197 283	3 278 485	1 880 289	1 796 774	2 779 441
2.2.1	с коэффициентом риска 110 процентов	8	0	0	0	562	413	454
2.2.2	с коэффициентом риска 130 процентов	8	174 058	172 121	223 757	122 837	121 232	157 602
2.2.3	с коэффициентом риска 150 процентов	8	2 063 534	2 008 197	3 012 295	1 716 789	1 623 938	2 435 907
2.2.4	с коэффициентом риска 250 процентов	8	16 985	16 985	42 413	42 191	42 181	105 478
2.2.5	с коэффициентом риска 1250 процентов, всего, в том числе:		0	0	0	0	0	0
2.2.5.1	по сделкам по услуге ипотечным агентствам или специализированным обществам денежных требований, в том числе удостоверенным складскими		0	0	0	0	0	0
3	Кредиты на потребительские цели, всего, в том числе:		0	0	0	0	0	0
3.1	с коэффициентом риска 140 процентов		0	0	0	0	0	0
3.2	с коэффициентом риска 170 процентов		0	0	0	0	0	0
3.3	с коэффициентом риска 200 процентов		0	0	0	0	0	0
3.4	с коэффициентом риска 300 процентов		0	0	0	0	0	0
3.5	с коэффициентом риска 800 процентов		0	0	0	0	0	0
4	Кредитный риск по условным обязательствам кредитного характера, всего, в том числе:	8	591 564	584 009	431 787	662 387	655 875	505 553
4.1	по финансовым инструментам с высоким риском	8	438 790	431 787	431 787	507 180	502 660	505 553
4.2	по финансовым инструментам со средним риском		0	0	0	0	0	0
4.3	по финансовым инструментам с низким риском		0	0	0	0	0	0
4.4	по финансовым инструментам без риска	8	154 774	152 222	0	155 217	153 015	0
5	Кредитный риск по производным финансовым инструментам	8	207 572	X	207 572	0	X	0

<1> Классификация активов по группам риска произведена в соответствии с пунктом 2.3 Инструкции Банка России N 139-И.

Подраздел 2.2. Операционный риск

Номер строки	Наименование показателя	Номер показателя	Данные на отчетную дату	Данные на начало отчетного года
1	2	3	4	5
6	Операционный риск, всего, в том числе:	6	120 089	99 055
6.1	Доходы для целей расчета капитала на покрытие операционного риска, всего, в том числе:	6	600 590	680 440
6.1.1	чистые процентные доходы	6	272 380	292 587
6.1.2	чистые непроцентные доходы	6	328 000	387 853
6.2	Количество лет, предшествующих дате расчета величины операционного риска	6	3	3

Подраздел 2.3. Рыночный риск

Номер строки	Наименование показателя	Номер показателя	Данные на отчетную дату	Данные на начало отчетного года
1	2	3	4	5
7	Совокупный рыночный риск, всего, в том числе:	8	95 925	211 125
7.1	процентный риск, всего, в том числе:	8	7 674	16 890
7.1.1	общий	8	4 830	7 405
7.1.2	специальный	8	2 735	9 485
7.1.3	гамма-риск и вега-риск по опционам, включаемым в расчет процентного риска		0	0
7.2	фондовый риск, всего, в том числе:		0	0
7.2.1	общий		0	0
7.2.2	специальный		0	0
7.2.3	гамма-риск и вега-риск по опционам, включаемым в расчет фондового риска		0	0
7.3	валютный риск, всего, в том числе:		0	0
7.3.1	гамма-риск и вега-риск по опционам, включаемым в расчет валютного риска		0	0
7.4	товарный риск, всего, в том числе:		0	0
7.4.1	основной товарный риск		0	0
7.4.2	дополнительный товарный риск		0	0
7.4.3	гамма-риск и вега-риск по опционам, включаемым в расчет товарного риска		0	0

Раздел 3. Информация о величине резервов на возможные потери по ссудам и иным активам

Номер строки	Наименование показателя	Номер показателя	Данные на отчетную дату	Прирост (+) или уменьшение (-) за отчетный период	Данные на начало отчетного года
1	2	3	4	5	6
1	Фактически сформированные резервы на возможные потери, всего, в том числе:		310 044	49 372	260 672
1.1	по ссудам, ссудной и приравненной к ней задолженности		250 745	81 702	169 043
1.2	по иным балансовым активам, по которым существует риск понесения потерь, и прочим потерям		51 743	-13 184	64 907
1.3	по условным обязательствам кредитного характера и ценным бумагам, права на которые удостоверены депозитариями, не удовлетворяющими критериям Банка России, отраженным на внебалансовых счетах		7 558	854	6 722
1.4	под операции с резидентами офшорных зон		0	0	0

Раздел 4. Информация о показателе финансового рычага

Номер строки	Наименование показателя	Номер показателя	Показатель на 01.01.2017	Значение на 01.10.2016	Значение на 01.07.2016	Значение на 01.04.2016
1	2	3	4	5	6	7
1	Основной капитал, тыс. руб.	7	1 129 227	1 082 530	1 080 420	815 879
2	Величина балансовых активов и внебалансовых требований под риском для расчета показателя финансового рычага, тыс. руб.	7	15 090 129	12 883 586	12 815 892	12 501 676
3	Показатель финансового рычага по Базелю III, процент	7	7,5	8,6	8,4	8,5

ОБЩЕСТВО С ОГРАНИЧЕННОЙ ОТВЕТСТВЕННОСТЬЮ
12

Раздел 5. Основные характеристики инструментов капитала

Номер строки	Наименование характеристики инструмента	Описание характеристики инструмента	Описание характеристики инструмента	Описание характеристики инструмента	Описание характеристики инструмента	Описание характеристики инструмента	Описание характеристики инструмента	Описание характеристики инструмента
1	2	3	3.1.	3.2.	3.3.	3.4.	3.5.	3.6.
1	Сокращенное фирменное наименование эмитента инструмента капитала	Банк "Солідарність" АО						
2	Идентификационный номер инструмента	101015558						
3	Применимое право	Россия						
	Регулятивные условия							
4	Уровень капитала, в который инструмент включается в течение переходного периода Базеля III	не применимо						
5	Уровень капитала, в который инструмент включается после окончания переходного периода Базеля III	базовый капитал						
6	Уровень консолидации, на котором инструмент включается в капитал	не применимо						
7	Тип инструмента	объявленные акции						
8	Стоимость инструмента, включенная в расчет капитала	400000	45000	70000	155500	188218	300000	400000
9	Номинальная стоимость инструмента	400000 тысяч российских рублей	45000 тысяч российских рублей	70000 тысяч российских рублей	155500 тысяч российских рублей	188218 тысяч российских рублей	300000 тысяч российских рублей	400000 тысяч российских рублей
10	Классификация инструмента для целей бухгалтерского учета	акционерный капитал						
11	Дата выпуска (привлечения, размещения) инструмента	06.11.1998	06.11.1998	31.07.2001	18.07.2003	09.06.2005	19.02.2008	17.09.2014
12	Наличие срока по инструменту	бессрочный						
13	Дата погашения инструмента	без ограничения срока						
14	Наличие права досрочного выкупа (погашения) инструмента, согласованного с Банком России	не применимо						
15	Первоначальная дата (даты) возможной реализации права досрочного выкупа (погашения) инструмента, условия реализации такого права и сумма выкупа (погашения)	не применимо						
16	Последующая дата (даты) реализации права досрочного выкупа (погашения) инструмента	не применимо						
	Проценты/дивиденды/купонный доход							
17	Тип ставки по инструменту	не применимо						
18	Ставка	не применимо						
19	Наличие условий прекращения выплат дивидендов по обыкновенным акциям	да						
20	Обязательность выплат дивидендов	полностью по усмотрению кредитной организации						
21	Наличие условий, предусматривающих увеличение платежей по инструменту или иных стимулов к досрочному выкупу (погашению) инструмента	нет						
22	Характер выплат	накопительный						
23	Конвертируемость инструмента	неконвертируемый						
24	Условия, при наступлении которых осуществляется конвертация инструмента	не применимо						
25	Полная либо частичная конвертация	не применимо						
26	Ставка конвертации	не применимо						
27	Обязательность конвертации	не применимо						
28	Уровень капитала, в инструмент которого конвертируется инструмент	не применимо						
29	Сокращенное фирменное наименование эмитента инструмента, в который конвертируется инструмент	не применимо						
30	Возможность списания инструмента на покрытие убытков	нет						
31	Условия, при наступлении которых осуществляется списание инструмента	В соответствии с Федеральным законом от 10 июля 2002 года № 2002-ФЗ «О Центральном банке Российской Федерации (Банке России)» Банк России обязан направить в кредитную организацию требование о приведении в соответствие величины собственных средств (капитала) и размера уставного капитала при снижении собственных средств (капитала) ниже величины уставного капитала. В соответствии с Федеральным законом от 26 октября 2002 года № 127-ФЗ «О несостоятельности (банкротстве)» Банк России может принять решения об уменьшении размера уставного капитала банка до величины собственных средств (капитала), а если данная величина имеет отрицательное значение, до одного рубля.						
32	Полное или частичное списание	всегда частично						
33	Постоянное или временное списание	постоянно						
34	Механизм восстановления	не используется						
35	Субординированность инструмента	не применимо						
36	Соответствие требованиям Положения Банка России № 395-П и Указания Банка России № 3090-У	да						
37	Описание несоответствий	не применимо						

Номер строки	Наименование характеристики инструмента	Описание характеристики инструмента	Описание характеристики инструмента	Описание характеристики инструмента	Описание характеристики инструмента	Описание характеристики инструмента	Описание характеристики инструмента	Описание характеристики инструмента
1	2	4	4.1.	4.2.	4.3.	4.4.	4.5.	5
1	Сокращенное фирменное наименование эмитента инструмента капитала	ЗАО "Завод "Огонек"						Профессиональный союз работников государственных учреждений общественного обслуживания Российской Федерации
2	Идентификационный номер инструмента	не применимо						не применимо
3	Применимое право	Россия						Россия
4	Уровень капитала, в который инструмент включается в течение переходного периода Базеля III	не применимо						не применимо
5	Уровень капитала, в который инструмент включается после окончания переходного периода Базеля III	дополнительный капитал						дополнительный капитал
6	Уровень консолидации, на котором инструмент включается в капитал	не применимо						не применимо
7	Тип инструмента	субординированный кредит (депозит, заем)						субординированный кредит (депозит, заем)
8	Стоимость инструмента, включенная в расчет капитала	50000						4000
9	Номинальная стоимость инструмента	50000 тысяч российских рублей						10000 тысяч российских рублей
10	Классификация инструмента для целей бухгалтерского учета	обязательства, учитываемое по балансовой стоимости						обязательства, учитываемое по балансовой стоимости
11	Дата выпуска (присоединения, размещения) инструмента	28.08.2006	28.08.2006	15.06.2010	21.06.2012	10.04.2014	06.04.2016	28.04.2007
12	Наличие срока по инструменту	бессрочный	срочный	срочный	срочный	срочный	бессрочный	срочный
13	Дата погашения инструмента	без ограничения срока	15.08.2013	15.06.2013	17.06.2020	17.06.2020	без ограничения срока	10.12.2018
14	Наличие права досрочного выкупа (погашения) инструмента, согласованного с Банком России	да						да
15	Первоначальная дата (даты) возможной реализации права досрочного выкупа (погашения) инструмента, условия реализации такого права и сумма выкупа (погашения)	не ранее чем через пять лет с даты включения в состав источников дополнительного капитала						не ранее чем через пять лет с даты включения в состав источников дополнительного капитала
16	Последующая дата (даты) реализации права досрочного выкупа (погашения) инструмента	не применимо						не применимо
17	Проценты/дивиденды/упущенный доход							
17	Тип ставки по инструменту	фиксированная ставка	плавающая ставка	плавающая ставка	фиксированная ставка			фиксированная ставка
18	Ставка	8,5	ставка рефинансирования Банка России	ставка рефинансирования Банка России, уменьшенная на 0,5%	8,5			8
19	Наличие условий прекращения выплат дивидендов по обыкновенным акциям	не применимо						не применимо
20	Обязательность выплат дивидендов	полностью по усмотрению кредитной организации						частично по усмотрению кредитной организации
21	Наличие условий, предусматривающих увеличение платежей по инструменту или иных стимулов к досрочному выкупу (погашению) инструмента	нет						нет
22	Характер выплат	некумулятивный						некумулятивный
23	Конвертируемость инструмента	конвертируемый						конвертируемый
24	Условия, при наступлении которых осуществляется конвертация инструмента	Н1.1 ниже 5,125% за 6 и более дней в течение 30 последовательных опер. дней, Комитет банковского надзора ЦБ РФ утвердил план участия АСВ в осуществлении мер по предупреждению банкротства, ЦБ РФ - законодательно; собрание акционеров - по условиям договора						Н1.1 ниже 5,125% за 6 и более дней в течение 30 последовательных опер. дней, Комитет банковского надзора ЦБ РФ утвердил план участия АСВ в осуществлении мер по предупреждению банкротства, ЦБ РФ - законодательно; собрание акционеров - по условиям договора
25	Полная либо частичная конвертация	полностью или частично						полностью или частично
26	Ставка конвертации	не применимо						не применимо
27	Обязательность конвертации	обязательная						обязательная
28	Уровень капитала, в инструмент которого конвертируется инструмент	базовый капитал						базовый капитал
29	Сокращенное фирменное наименование эмитента инструмента, в который конвертируется инструмент	Банк "Солидарность" АО						Банк "Солидарность" АО
30	Возможность списания инструмента на покрытие убытков	да						да
31	Условия, при наступлении которых осуществляется списание инструмента	Н1.1 ниже 5,125% за 6 и более дней в течение 30 последовательных опер. дней, Комитет банковского надзора ЦБ РФ утвердил план участия АСВ в осуществлении мер по предупреждению банкротства, ЦБ РФ - законодательно; собрание акционеров - по условиям договора						Н1.1 ниже 5,125% за 6 и более дней в течение 30 последовательных опер. дней, Комитет банковского надзора ЦБ РФ утвердил план участия АСВ в осуществлении мер по предупреждению банкротства, ЦБ РФ - законодательно; собрание акционеров - по условиям договора
32	Полное или частичное списание	полностью или частично						полностью или частично
33	Постоянное или временное списание	постоянный						постоянный
34	Механизм восстановления	не применимо						не применимо
35	Субординированность инструмента	не применимо						не применимо
36	Соответствие требованиям Положения Банка России № 395-П и Указания Банка России № 3090-У	да						да
37	Описание несоответствий	не применимо						не применимо

Номер строки	Наименование характеристики инструмента	Описание характеристики инструмента	Описание характеристики инструмента	Описание характеристики инструмента	Описание характеристики инструмента	Описание характеристики инструмента	Описание характеристики инструмента
1	2	6	6.1.	6.2.	7	7.1	7.2
1	Сокращенное фирменное наименование эмитента инструмента капитала	ЗАО "Завод "Огонек"			ЗАО "Завод "Огонек"		Профессиональный союз работников государственных учреждений общественного
2	Идентификационный номер инструмента	не применимо			не применимо		не применимо
3	Применимое право	Россия			Россия		Россия
	Регулятивные условия						
4	Уровень капитала, в который инструмент включается в течение переходного периода Базеля III	не применимо			не применимо		не применимо
5	Уровень капитала, в который инструмент включается после окончания переходного периода Базеля III	дополнительный капитал			дополнительный капитал		дополнительный капитал
6	Уровень консолидации, на котором инструмент включается в капитал	не применимо			не применимо		не применимо
7	Тип инструмента	субординированный кредит (депозит, заем)			субординированный кредит (депозит, заем)		субординированный кредит (депозит, заем)
8	Стоимость инструмента, включенная в расчет капитала	25000			10000		6800
9	Номинальная стоимость инструмента	25000 тысяч российских рублей			10000 тысяч российских рублей		17000 тысяч российских рублей
10	Классификация инструмента для целей бухгалтерского учета	обязательство, учитываемое по балансовой стоимости			обязательство, учитываемое по балансовой стоимости		обязательство, учитываемое по балансовой стоимости
11	Дата выпуска (привлечения, размещения) инструмента	28.01.2015	28.01.2015	06.04.2016	26.01.2015	26.01.2015	24.05.2007
12	Наличие срока по инструменту	бессрочный	срочный	бессрочный	бессрочный	срочный	бессрочный
13	Дата погашения инструмента	без ограничения срока	31.01.2022	без ограничения срока	без ограничения срока	02.02.2022	без ограничения срока
14	Наличие права досрочного выкупа (погашения) инструмента, согласованного с Банком России	да			да		да
15	Первоначальная дата (даты) возможной реализации права досрочного выкупа (погашения) инструмента, условия реализации такого права и сумма выкупа (погашения)	не ранее чем через пять лет с даты включения в состав источников дополнительного капитала			не ранее чем через пять лет с даты включения в состав источников дополнительного капитала		не ранее чем через пять лет с даты включения в состав источников дополнительного капитала
16	Последующая дата (даты) реализации права досрочного выкупа (погашения) инструмента	не применимо			не применимо		не применимо
	Проценты/дивиденды/купонный доход						
17	Тип ставки по инструменту	фиксированная ставка			фиксированная ставка		фиксированная ставка
18	Ставка	9			9		8
19	Наличие условий прекращения выплат дивидендов по обыкновенным акциям	не применимо			не применимо		не применимо
20	Обязательность выплат дивидендов	полностью по усмотрению кредитной организации			полностью по усмотрению кредитной организации		частично по усмотрению кредитной организации
21	Наличие условий, предусматривающих увеличение платежей по инструменту или иных стимулов к досрочному выкупу (погашению) инструмента	нет			нет		нет
22	Характер выплат	некумулятивный			некумулятивный		некумулятивный
23	Конвертируемость инструмента	конвертируемый			конвертируемый		конвертируемый
24	Условия, при наступлении которых осуществляется конвертация инструмента	Н1.1 ниже 5,125% за 6 и более дней в течение 30 последовательных опер.дней, Комитет банковского надзора ЦБ РФ утвердил план участия АСВ в осуществлении мер по предупреждению банкротства. ЦБ РФ - законодательно; собрание акционеров - по условиям договора			Н1.1 ниже 5,125% за 6 и более дней в течение 30 последовательных опер.дней, Комитет банковского надзора ЦБ РФ утвердил план участия АСВ в осуществлении мер по предупреждению банкротства. ЦБ РФ - законодательно; собрание акционеров - по условиям договора		Н1.1 ниже 2% за 6 и более дней в течение 30 последовательных опер.дней, Комитет банковского надзора ЦБ РФ утвердил план участия АСВ в осуществлении мер по предупреждению банкротства. ЦБ РФ - законодательно; собрание акционеров - по условиям договора
25	Полная либо частичная конвертация	полностью или частично			полностью или частично		полностью или частично
26	Ставка конвертации	не применимо			не применимо		не применимо
27	Обязательность конвертации	обязательная			обязательная		обязательная
28	Уровень капитала, в инструмент которого конвертируется инструмент	базовый капитал			базовый капитал		базовый капитал
29	Сокращенное фирменное наименование эмитента инструмента, в который конвертируется инструмент	Банк "Солидарность" АО			Банк "Солидарность" АО		Банк "Солидарность" АО
30	Возможность списания инструмента на покрытие убытков	да			да		да
31	Условия, при наступлении которых осуществляется списание инструмента	Н1.1 ниже 5,125% за 6 и более дней в течение 30 последовательных опер.дней, Комитет банковского надзора ЦБ РФ утвердил план участия АСВ в осуществлении мер по предупреждению банкротства. ЦБ РФ - законодательно; собрание акционеров - по условиям договора			Н1.1 ниже 5,125% за 6 и более дней в течение 30 последовательных опер.дней, Комитет банковского надзора ЦБ РФ утвердил план участия АСВ в осуществлении мер по предупреждению банкротства. ЦБ РФ - законодательно; собрание акционеров - по условиям договора		Н1.1 ниже 2% за 6 и более дней в течение 30 последовательных опер.дней, Комитет банковского надзора ЦБ РФ утвердил план участия АСВ в осуществлении мер по предупреждению банкротства. ЦБ РФ - законодательно; собрание акционеров - по условиям договора
32	Полное или частичное списание	полностью или частично			полностью или частично		полностью или частично
33	Постоянное или временное списание	постоянный			постоянный		постоянный
34	Механизм восстановления	не применимо			не применимо		не применимо
35	Субординированность инструмента	не применимо			не применимо		не применимо
36	Соответствие требованиям Положения Банка России № 395-П и Указания Банка России № 3090-У	да			да		да
37	Описание несоответствий	не применимо			не применимо		не применимо

Номер строки	Наименование характеристики инструмента	Описание характеристики инструмента	Описание характеристики инструмента	Описание характеристики инструмента	Описание характеристики инструмента	Описание характеристики инструмента	Описание характеристики инструмента
1	2	9	9.1.	9.2.	10	10.1	10.2
1	Сокращенное фирменное наименование эмитента инструмента капитала	ЗАО "Завод "Огонек"			ЗАО "Завод "Огонек"		Профессиональный союз работников государственных учреждений общественной собственности
2	Идентификационный номер инструмента	на применимо			не применимо		не применимо
3	Применимое право	Россия			Россия		Россия
4	Уровень капитала, в который инструмент включается в течение переходного периода Базеля III	не применимо			не применимо		не применимо
5	Уровень капитала, в который инструмент включается после окончания переходного периода Базеля III	дополнительный капитал			дополнительный капитал		дополнительный капитал
6	Уровень консолидации, на котором инструмент включается в капитал	не применимо			не применимо		не применимо
7	Тип инструмента	субординированный кредит (депозит, заем)			субординированный кредит (депозит, заем)		субординированный кредит (депозит, заем)
8	Стоимость инструмента, включенная в расчет капитала	10000			5000		8000
9	Номинальная стоимость инструмента	10000 тысяч российских рублей			5000 тысяч российских рублей		20000 тысяч российских рублей
10	Классификация инструмента для целей бухгалтерского учета	обязательство, учитываемое по балансовой стоимости			обязательство, учитываемое по балансовой стоимости		обязательство, учитываемое по балансовой стоимости
11	Дата выпуска (привлечения, размещения) инструмента	26.01.2015	26.01.2015	06.04.2016	26.01.2015	26.01.2015	08.10.2007
12	Наличие срока по инструменту	бессрочный	срочный	бессрочный	бессрочный	срочный	бессрочный
13	Дата погашения инструмента	без ограничения срока	02.02.2022		без ограничения срока	02.02.2022	10.12.2018
14	Наличие права досрочного выкупа (погашения) инструмента, согласованного с Банком России	да			да		да
15	Первоначальная дата (даты) возможной реализации права досрочного выкупа (погашения) инструмента, условия реализации такого права и сумма выкупа (погашения)	не ранее чем через пять лет с даты включения в состав источников добавочного капитала			не ранее чем через пять лет с даты включения в состав источников добавочного капитала		не ранее чем через пять лет с даты включения в состав источников дополнительного капитала
16	Последующая дата (даты) реализации права досрочного выкупа (погашения) инструмента	не применимо			не применимо		не применимо
17	Проценты/дивиденды/упущенный доход						
17	Тип ставки по инструменту	фиксированная ставка			фиксированная ставка		фиксированная ставка
18	Ставка	9			9		8
19	Наличие условий прекращения выплат дивидендов по обыкновенным акциям	не применимо			не применимо		не применимо
20	Обязательность выплат дивидендов	полностью по усмотрению кредитной организации			полностью по усмотрению кредитной организации		частично по усмотрению кредитной организации
21	Наличие условий, предусматривающих увеличение платежей по инструменту или иных стимулов к досрочному выкупу (погашению) инструмента	нет			нет		нет
22	Характер выплат	некумулятивный			некумулятивный		некумулятивный
23	Конвертируемость инструмента	конвертируемый			конвертируемый		конвертируемый
24	Условия, при наступлении которых осуществляется конвертация инструмента	Н1.1 ниже 5,125% за 6 и более дней в течение 30 последовательных опер. дней, Комитет банковского надзора ЦБ РФ утвердил план участия АСВ в осуществлении мер по предупреждению банкротства. ЦБ РФ - законодательно; собрание акционеров - по условиям договора			Н1.1 ниже 5,125% за 6 и более дней в течение 30 последовательных опер. дней, Комитет банковского надзора ЦБ РФ утвердил план участия АСВ в осуществлении мер по предупреждению банкротства. ЦБ РФ - законодательно; собрание акционеров - по условиям договора		Н1.1 ниже 2% за 6 и более дней в течение 30 последовательных опер. дней, Комитет банковского надзора ЦБ РФ утвердил план участия АСВ в осуществлении мер по предупреждению банкротства. ЦБ РФ - законодательно; собрание акционеров - по условиям договора
25	Полная либо частичная конвертация	полностью или частично			полностью или частично		полностью или частично
26	Ставка конвертации	не применимо			не применимо		не применимо
27	Обязательность конвертации	обязательная			обязательная		обязательная
28	Уровень капитала, в инструмент которого конвертируется инструмент	базовый капитал			базовый капитал		базовый капитал
29	Сокращенное фирменное наименование эмитента инструмента, в который конвертируется инструмент	Банк "Солидарность" АО			Банк "Солидарность" АО		Банк "Солидарность" АО
30	Возможность списания инструмента на покрытие убытков	да			да		да
31	Условия, при наступлении которых осуществляется списание инструмента	Н1.1 ниже 5,125% за 6 и более дней в течение 30 последовательных опер. дней, Комитет банковского надзора ЦБ РФ утвердил план участия АСВ в осуществлении мер по предупреждению банкротства. ЦБ РФ - законодательно; собрание акционеров - по условиям договора			Н1.1 ниже 5,125% за 6 и более дней в течение 30 последовательных опер. дней, Комитет банковского надзора ЦБ РФ утвердил план участия АСВ в осуществлении мер по предупреждению банкротства. ЦБ РФ - законодательно; собрание акционеров - по условиям договора		Н1.1 ниже 2% за 6 и более дней в течение 30 последовательных опер. дней, Комитет банковского надзора ЦБ РФ утвердил план участия АСВ в осуществлении мер по предупреждению банкротства. ЦБ РФ - законодательно; собрание акционеров - по условиям договора
32	Полное или частичное списание	полностью или частично			полностью или частично		полностью или частично
33	Постоянное или временное списание	постоянный			постоянный		постоянный
34	Механизм восстановления	не применимо			не применимо		не применимо
35	Субординированность инструмента	не применимо			не применимо		не применимо
36	Соответствие требованиям Положения Банка России № 395-П и Указания Банка России № 3090-У	да			да		да
37	Описание несоответствий	не применимо			не применимо		не применимо

Для аудиторских

16

Номер строки	Наименование характеристики инструмента	Описание характеристики инструмента	Описание характеристики инструмента	Описание характеристики инструмента	Описание характеристики инструмента	Описание характеристики инструмента	Описание характеристики инструмента
1	2	12	12.1.	12.2.	13	13.1	13.2
1	Сокращенное фирменное наименование эмитента инструмента капитала	ОАО "Поликонд"			ОАО "Поликонд"		ЗАО СК "Профсоюзное"
2	Идентификационный номер инструмента	не применимо			не применимо		не применимо
3	Применимое право	Россия			Россия		Россия
4	Регулятивные условия						
5	Уровень капитала, в который инструмент включается в течение переходного периода Базеля I	не применимо			не применимо		не применимо
6	Уровень капитала, в который инструмент включается после окончания переходного периода Базеля II	дополнительный капитал			дополнительный капитал		дополнительный капитал
7	Уровень консолидации, на котором инструмент включается в капитал	не применимо			не применимо		не применимо
8	Тип инструмента	субординированный кредит (депозит, заем)			субординированный кредит (депозит, заем)		субординированный кредит (депозит, заем)
9	Стоимость инструмента, включенная в расчет капитала	10000			15000		2800
10	Номинальная стоимость инструмента	10000 тысяч российских рублей			15000 тысяч российских рублей		4000 тысяч российских рублей
11	Классификация инструмента для целей бухгалтерского учета	обязательство, учитываемое по балансовой стоимости			обязательство, учитываемое по балансовой стоимости		обязательство, учитываемое по балансовой стоимости
12	Дата выпуска (привлечения, размещения) инструмента	31.08.2015	31.08.2015	06.04.2016	18.09.2015	18.09.2015	06.04.2016
13	Наличие срока по инструменту	бессрочный	срочный	бессрочный	бессрочный	срочный	бессрочный
14	Дата погашения инструмента	без ограничения срока	15.08.2021	без ограничения срока	без ограничения срока	08.09.2021	07.04.2020
15	Наличие права досрочного выкупа (погашения) инструмента, согласованного с Банком России	да		да			да
16	Первоначальная дата (даты) возможной реализации права досрочного выкупа (погашения) инструмента, условия реализации такого права и сумма выкупа (погашения)	не ранее чем через пять лет с даты включения в состав источников дополнительного капитала		не ранее чем через пять лет с даты включения в состав источников дополнительного капитала			не ранее чем через пять лет с даты включения в состав источников дополнительного капитала
17	Последующая дата (даты) реализации права досрочного выкупа (погашения) инструмента	не применимо		не применимо			не применимо
18	Проценты/дивиденды/купонный доход						
19	Тип ставки по инструменту	фиксированная ставка		фиксированная ставка			фиксированная ставка
20	Ставка	9		9			8,5
21	Наличие условий прекращения выплат дивидендов по обыкновенным акциям	не применимо		не применимо			не применимо
22	Обязательность выплат дивидендов	полностью по усмотрению кредитной организации		полностью по усмотрению кредитной организации			частично по усмотрению кредитной организации
23	Наличие условий, предусматривающих увеличение платежей по инструменту или иных стимулов к досрочному выкупу (погашению) инструмента	нет		нет			нет
24	Характер выплат	некумулятивный		некумулятивный			некумулятивный
25	Конвертируемость инструмента	конвертируемый		конвертируемый			конвертируемый
26	Условия, при наступлении которых осуществляется конвертация инструмента	Н1.1 ниже 5,125% за 6 и более дней в течение 30 последовательных опер. дней, Комитет банковского надзора ЦБ РФ утвердил план участия АСВ в осуществлении мер по предупреждению банкротства, ЦБ РФ - законодательно; собрание акционеров - по условиям договора		Н1.1 ниже 5,125% за 6 и более дней в течение 30 последовательных опер. дней, Комитет банковского надзора ЦБ РФ утвердил план участия АСВ в осуществлении мер по предупреждению банкротства, ЦБ РФ - законодательно; собрание акционеров - по условиям договора		Н1.1 ниже 2% за 6 и более дней в течение 30 последовательных опер. дней, Комитет банковского надзора ЦБ РФ утвердил план участия АСВ в осуществлении мер по предупреждению банкротства, ЦБ РФ - законодательно; собрание акционеров - по условиям договора	
27	Полная либо частичная конвертация	полностью или частично		полностью или частично			полностью или частично
28	Ставка конвертации	не применимо		не применимо			не применимо
29	Обязательность конвертации	обязательная		обязательная			обязательная
30	Уровень капитала, в инструмент которого конвертируется инструмент	Базовый капитал		Базовый капитал			Базовый капитал
31	Сокращенное фирменное наименование эмитента инструмента, в который конвертируется инструмент	Банк "Соллидарность" АО		Банк "Соллидарность" АО			Банк "Соллидарность" АО
32	Возможность списания инструмента на покрытие убытков	да		да			да
33	Условия, при наступлении которых осуществляется списание инструмента	Н1.1 ниже 5,125% за 6 и более дней в течение 30 последовательных опер. дней, Комитет банковского надзора ЦБ РФ утвердил план участия АСВ в осуществлении мер по предупреждению банкротства, ЦБ РФ - законодательно; собрание акционеров - по условиям договора		Н1.1 ниже 5,125% за 6 и более дней в течение 30 последовательных опер. дней, Комитет банковского надзора ЦБ РФ утвердил план участия АСВ в осуществлении мер по предупреждению банкротства, ЦБ РФ - законодательно; собрание акционеров - по условиям договора		Н1.1 ниже 2% за 6 и более дней в течение 30 последовательных опер. дней, Комитет банковского надзора ЦБ РФ утвердил план участия АСВ в осуществлении мер по предупреждению банкротства, ЦБ РФ - законодательно; собрание акционеров - по условиям договора	
34	Полное или частичное списание	полностью или частично		полностью или частично			полностью или частично
35	Постоянное или временное списание	постоянный		постоянный			постоянный
36	Механизм возобновления	не применимо		не применимо			не применимо
37	Субординированность инструмента	не применимо		не применимо			не применимо
38	Соответствие требованиям Положения Банка России № 395-П и Указания Банка России № 3090-У	да		да			да
39	Описание несоответствий	не применимо		не применимо			не применимо

Номер строки	Наименование характеристики инструмента	Описание характеристики инструмента	Описание характеристики инструмента	Описание характеристики инструмента	Описание характеристики инструмента	Описание характеристики инструмента	Описание характеристики инструмента	Описание характеристики инструмента
1	2	15	15.1	15.2	16	16.1	16.2	17
1	Сокращенное фирменное наименование эмитента инструмента капитала	ОАО "Полонид"			ОАО "ДЗРД"			Профессиональный союз работников здравоохранения РФ
2	Идентификационный номер инструмента	не применимо			не применимо			не применимо
3	Применимое право	Россия			Россия			Россия
	Регулятивные условия							
4	Уровень капитала, в который инструмент включается в течение переходного периода Базеля III	не применимо			не применимо			не применимо
5	Уровень капитала, в который инструмент включается после окончания переходного периода Базеля III	дополнительный капитал			дополнительный капитал			дополнительный капитал
6	Уровень консолидации, на котором инструмент включается в капитал	не применимо			не применимо			не применимо
7	Тип инструмента	субординированный кредит (депозит, заем)			субординированный кредит (депозит, заем)			субординированный кредит (депозит, заем)
8	Стоимость инструмента, включенная в расчет капитала	35000			10000			5600
9	Номинальная стоимость инструмента	35000 тысяч российских рублей			10000 тысяч российских рублей			8000 тысяч российских рублей
10	Классификация инструмента для целей бухгалтерского учета	обязательство, учитываемое по балансовой стоимости			обязательство, учитываемое по балансовой стоимости			обязательство, учитываемое по балансовой стоимости
11	Дата выпуска (привлечения, размещения) инструмента	28.12.2015	28.12.2015	06.04.2016	19.01.2016	19.01.2016	06.04.2015	21.04.2009
12	Наличие срока по инструменту	бессрочный	срочный	бессрочный	бессрочный	срочный	бессрочный	срочный
13	Дата погашения инструмента	без ограничения срока	20.01.2023	без ограничения срока	без ограничения срока	24.01.2022	без ограничения срока	30.05.2020
14	Наличие права досрочного выкупа (погашения) инструмента, согласованного с Банком России	да			да			да
15	Первоначальная дата (даты) возможной реализации права досрочного выкупа (погашения) инструмента, условия реализации такого права и сумма выкупа (погашения)	не ранее чем через пять лет с даты включения в состав источников дополнительного капитала			не ранее чем через пять лет с даты включения в состав источников дополнительного капитала			не ранее чем через пять лет с даты включения в состав источников дополнительного капитала
16	Последующая дата (даты) реализации права досрочного выкупа (погашения) инструмента	не применимо			не применимо			не применимо
	Проценты/дивиденды/купонный доход							
17	Тип ставки по инструменту	фиксированная ставка			фиксированная ставка			фиксированная ставка
18	Ставка	9			9			9
19	Наличие условий прекращения выплат дивидендов по обыкновенным акциям	не применимо			не применимо			не применимо
20	Обязательность выплат дивидендов	полностью по усмотрению кредитной организации			полностью по усмотрению кредитной организации			частично по усмотрению кредитной организации
21	Наличие условий, предусматривающих увеличение платежей по инструменту или иных стимулов к досрочному выкупу (погашению) инструмента	нет			нет			нет
22	Характер выплат	некумулятивный			некумулятивный			некумулятивный
23	Конвертируемость инструмента	конвертируемый			конвертируемый			конвертируемый
24	Условия, при наступлении которых осуществляется конвертация инструмента	Н1.1 ниже 5,125% за 6 и более дней в течение 30 последовательных опер. дней, Комитет банковского надзора ЦБ РФ утвердил план участия АСВ в осуществлении мер по предупреждению банкротства; ЦБ РФ - законодательно; собрание акционеров - по условиям договора			Н1.1 ниже 5,125% за 6 и более дней в течение 30 последовательных опер. дней, Комитет банковского надзора ЦБ РФ утвердил план участия АСВ в осуществлении мер по предупреждению банкротства; ЦБ РФ - законодательно; собрание акционеров - по условиям договора			Н1.1 ниже 2% за 6 и более дней в течение 30 последовательных опер. дней, Комитет банковского надзора ЦБ РФ утвердил план участия АСВ в осуществлении мер по предупреждению банкротства; ЦБ РФ - законодательно; собрание акционеров - по условиям договора
25	Полная либо частичная конвертация	полностью или частично			полностью или частично			полностью или частично
26	Ставка конвертации	не применимо			не применимо			не применимо
27	Обязательность конвертации	обязательная			обязательная			обязательная
28	Уровень капитала, в инструмент которого конвертируется инструмент	базовый капитал			базовый капитал			базовый капитал
29	Сокращенное фирменное наименование эмитента инструмента, в который конвертируется инструмент	Банк "Солидарность" АО			Банк "Солидарность" АО			Банк "Солидарность" АО
30	Возможность списания инструмента на покрытие убытков	да			да			да
31	Условия, при наступлении которых осуществляется списание инструмента	Н1.1 ниже 5,125% за 6 и более дней в течение 30 последовательных опер. дней, Комитет банковского надзора ЦБ РФ утвердил план участия АСВ в осуществлении мер по предупреждению банкротства; ЦБ РФ - законодательно; собрание акционеров - по условиям договора			Н1.1 ниже 5,125% за 6 и более дней в течение 30 последовательных опер. дней, Комитет банковского надзора ЦБ РФ утвердил план участия АСВ в осуществлении мер по предупреждению банкротства; ЦБ РФ - законодательно; собрание акционеров - по условиям договора			Н1.1 ниже 2% за 6 и более дней в течение 30 последовательных опер. дней, Комитет банковского надзора ЦБ РФ утвердил план участия АСВ в осуществлении мер по предупреждению банкротства; ЦБ РФ - законодательно; собрание акционеров - по условиям договора
32	Полное или частичное списание	полностью или частично			полностью или частично			полностью или частично
33	Постоянное или временное списание	постоянный			постоянный			постоянный
34	Механизм восстановления	не применимо			не применимо			не применимо
35	Субординированность инструмента	не применимо			не применимо			не применимо
36	Соответствие требованиям Положения Банка России № 395-П и Указания Банка России № 3080-У	да			да			да
37	Описание несоответствий	не применимо			не применимо			не применимо

Номер строки	Наименование характеристики инструмента	Описание характеристики инструмента	Описание характеристики инструмента	Описание характеристики инструмента	Описание характеристики инструмента	Описание характеристики инструмента	Описание характеристики инструмента
1	2	18	18.1	18.2	18.3	19	20
1	Сокращенное фирменное наименование эмитента инструмента капитала	ОАО "ДЭРД"				Профессиональный союз работников здравоохранения РФ	ОАО "ДЭРД"
2	Идентификационный номер инструмента	не применимо				не применимо	не применимо
3	Применимое право	Россия				Россия	Россия
4	Регулятивные условия						
4	Уровень капитала, в который инструмент включается в течение переходного периода Базеля III	не применимо				не применимо	не применимо
5	Уровень капитала, в который инструмент включается после окончания переходного периода Базеля III	дополнительный капитал				дополнительный капитал	дополнительный капитал
6	Уровень консолидации, на котором инструмент включается в капитал	не применимо				не применимо	не применимо
7	Тип инструмента	субординированный кредит (депозит, заем)				субординированный кредит (депозит, заем)	субординированный кредит (депозит, заем)
8	Стоимость инструмента, включенная в расчет капитала	35000				40000	25000
9	Номинальная стоимость инструмента	35000 тысяч российских рублей				40000 тысяч российских рублей	25000 тысяч российских рублей
10	Классификация инструмента для целей бухгалтерского учета	обязательство, учитываемое по балансовой стоимости				обязательство, учитываемое по балансовой стоимости	обязательство, учитываемое по балансовой стоимости
11	Дата выпуска (привлечения, размещения) инструмента	20.11.2013	20.11.2013	18.12.2016	06.04.2016	10.11.2010	06.04.2016
12	Наличие срока по инструменту	бессрочный	срочный	срочный	бессрочный	срочный	бессрочный
13	Дата погашения инструмента	без ограничения срока	27.03.2019	27.03.2023	без ограничения	28.04.2023	без ограничения срока
14	Наличие права досрочного выкупа (погашения) инструмента, согласованного с Банком России	да				да	да
15	Первоначальная дата (даты) возможной реализации права досрочного выкупа (погашения) инструмента, условия реализации такого права и сумма выкупа (погашения)	не ранее чем через пять лет с даты включения в состав источников дополнительного капитала				не ранее чем через пять лет с даты включения в состав источников дополнительного капитала	не ранее чем через пять лет с даты включения в состав источников дополнительного капитала
16	Последующая дата (даты) реализации права досрочного выкупа (погашения) инструмента	не применимо				не применимо	не применимо
17	Проценты/дивиденды/купонный доход						
17	Тип ставки по инструменту	фиксированная ставка				фиксированная ставка	фиксированная ставка
18	Ставка	9				7,75	9
19	Наличие условий прекращения выплат дивидендов по обыкновенным акциям	не применимо				не применимо	не применимо
20	Обязательность выплат дивидендов	полностью по усмотрению кредитной организации				частично по усмотрению кредитной организации	полностью по усмотрению кредитной организации
21	Наличие условий, предусматривающих увеличение платежей по инструменту или иных стимулов к досрочному выкупу (погашению) инструмента	нет				нет	нет
22	Характер выплат	некумулятивный				некумулятивный	некумулятивный
23	Конвертируемость инструмента	конвертируемый				конвертируемый	конвертируемый
24	Условия, при наступлении которых осуществляется конвертация инструмента	H1.1 ниже 5,125% за 6 и более дней в течение 30 последовательных опер.дней, Комитет банковского надзора ЦБ РФ утвердил план участия АСВ в осуществлении мер по предупреждению банкротства, ЦБ РФ - законодательно; собрание акционеров - по условиям договора				H1.1 ниже 2% за 6 и более дней в течение 30 последовательных опер.дней, Комитет банковского надзора ЦБ РФ утвердил план участия АСВ в осуществлении мер по предупреждению банкротства, ЦБ РФ - законодательно; собрание акционеров - по условиям договора	H1.1 ниже 5,125% за 6 и более дней в течение 30 последовательных опер.дней, Комитет банковского надзора ЦБ РФ утвердил план участия АСВ в осуществлении мер по предупреждению банкротства, ЦБ РФ - законодательно; собрание акционеров - по условиям договора
25	Полная либо частичная конвертация	полностью или частично				полностью или частично	полностью или частично
26	Ставка конвертации	не применимо				не применимо	не применимо
27	Обязательность конвертации	обязательная				обязательная	обязательная
28	Уровень капитала, в инструмент которого конвертируется инструмент	базовый капитал				базовый капитал	базовый капитал
29	Сокращенное фирменное наименование эмитента инструмента, в который конвертируется инструмент	Банк "Солидарность" АО				Банк "Солидарность" АО	Банк "Солидарность" АО
30	Возможность списания инструмента на покрытие убытков	да				да	да
31	Условия, при наступлении которых осуществляется списание инструмента	H1.1 ниже 5,125% за 6 и более дней в течение 30 последовательных опер.дней, Комитет банковского надзора ЦБ РФ утвердил план участия АСВ в осуществлении мер по предупреждению банкротства, ЦБ РФ - законодательно; собрание акционеров - по условиям договора				H1.1 ниже 2% за 6 и более дней в течение 30 последовательных опер.дней, Комитет банковского надзора ЦБ РФ утвердил план участия АСВ в осуществлении мер по предупреждению банкротства, ЦБ РФ - законодательно; собрание акционеров - по условиям договора	H1.1 ниже 5,125% за 6 и более дней в течение 30 последовательных опер.дней, Комитет банковского надзора ЦБ РФ утвердил план участия АСВ в осуществлении мер по предупреждению банкротства, ЦБ РФ - законодательно; собрание акционеров - по условиям договора
32	Полное или частичное списание	полностью или частично				полностью или частично	полностью или частично
33	Постоянное или временное списание	постоянный				постоянный	постоянный
34	Механизм восстановления	не применимо				не применимо	не применимо
35	Субординированность инструмента	не применимо				не применимо	не применимо
36	Соответствие требованиям Положения Банка России № 385-П и Указания Банка России № 3090-У	да				да	да
37	Описание несоответствий	не применимо				не применимо	не применимо

Номер строки	Наименование характеристики инструмента	Описание характеристики инструмента	Описание характеристики инструмента	Описание характеристики инструмента	Описание характеристики инструмента	Описание характеристики инструмента	Описание характеристики инструмента
1	2	21	21.1	21.2	21.3	22	23
1	Сокращенное фирменное наименование эмитента инструмента капитала	ОАО "Поликонд"				ОАО "ДЗРД"	Профессиональный союз работников здравоохранения РФ
2	Идентификационный номер инструмента	не применимо				не применимо	не применимо
3	Применимое право	Россия				Россия	Россия
	Регулируемые условия						
4	Уровень капитала, в который инструмент включается в течение переходного периода Базеля III	не применимо				не применимо	не применимо
5	Уровень капитала, в который инструмент включается после окончания переходного периода Базеля III	дополнительный капитал				дополнительный капитал	дополнительный капитал
6	Уровень консолидации, на котором инструмент включается в капитал	не применимо				не применимо	не применимо
7	Тип инструмента	субординированный кредит (депозит, заем)				субординированный кредит (депозит, заем)	субординированный кредит (депозит, заем)
8	Стоимость инструмента, включенная в расчет капитала	40000				30000	52000
9	Номинальная стоимость инструмента	40000 тысяч российских рублей				30000 тысяч российских рублей	52000 тысяч российских рублей
10	Классификация инструмента для целей бухгалтерского учета	обязательство, учитываемое по балансовой стоимости				обязательство, учитываемое по балансовой стоимости	обязательство, учитываемое по балансовой стоимости
11	Дата выпуска (привлечения, размещения) инструмента	18.11.2013	18.11.2013	07.08.2015	06.04.2016	06.04.2016	14.07.2016
12	Наличие срока по инструменту	бессрочный	срочный	срочный	бессрочный	бессрочный	бессрочный
13	Дата погашения инструмента	без ограничения срока	27.03.2019	27.03.2024	без ограничения срока	без ограничения срока	без ограничения срока
14	Наличие права досрочного выкупа (погашения) инструмента, согласованного с Банком России	да				да	да
15	Первоначальная дата (даты) возможной реализации права досрочного выкупа (погашения) инструмента, условия реализации такого права и суммы выкупа (погашения)	не ранее чем через пять лет с даты включения в состав источников дополнительного капитала				не ранее чем через пять лет с даты включения в состав источников дополнительного капитала	не ранее чем через пять лет с даты включения в состав источников дополнительного капитала
16	Последующая дата (даты) реализации права досрочного выкупа (погашения) инструмента	не применимо				не применимо	не применимо
	Проценты/дивиденды/купонный доход						
17	Тип ставки по инструменту	фиксированная ставка				фиксированная ставка	фиксированная ставка
18	Ставка	9				9	12
19	Наличие условий прекращения выплат дивидендов по обыкновенным акциям	не применимо				не применимо	не применимо
20	Обязательность выплат дивидендов	полностью по усмотрению кредитной организации				полностью по усмотрению кредитной организации	полностью по усмотрению кредитной организации
21	Наличие условий, предусматривающих увеличение платежей по инструменту или иных стимулов к досрочному выкупу (погашению) инструмента	нет				нет	нет
22	Характер выплат	некумулятивный				некумулятивный	некумулятивный
23	Конвертируемость инструмента	конвертируемый				конвертируемый	конвертируемый
24	Условия, при наступлении которых осуществляется конвертация инструмента	Н1.1 ниже 5,125% за 6 и более дней в течение 30 последовательных опер. дней, Комитет банковского надзора ЦБ РФ утвердил план участия АСВ в осуществлении мер по предупреждению банкротства, ЦБ РФ - законодательно; собрание акционеров - по условиям договора				Н1.1 ниже 5,125% за 6 и более дней в течение 30 последовательных опер. дней, Комитет банковского надзора ЦБ РФ утвердил план участия АСВ в осуществлении мер по предупреждению банкротства, ЦБ РФ - законодательно; собрание акционеров - по условиям договора	Н1.1 ниже 5,125% за 6 и более дней в течение 30 последовательных опер. дней, Комитет банковского надзора ЦБ РФ утвердил план участия АСВ в осуществлении мер по предупреждению банкротства, ЦБ РФ - законодательно; собрание акционеров - по условиям договора
25	Полная либо частичная конвертация	полностью или частично				полностью или частично	полностью или частично
26	Ставка конвертации	не применимо				не применимо	не применимо
27	Обязательность конвертации	обязательная				обязательная	обязательная
28	Уровень капитала, в инструмент которого конвертируется инструмент	базовый капитал				базовый капитал	базовый капитал
29	Сокращенное фирменное наименование эмитента инструмента, в который конвертируется инструмент	Банк "Солидарность" АО				Банк "Солидарность" АО	Банк "Солидарность" АО
30	Возможность списания инструмента на покрытие убытков	да				да	да
31	Условия, при наступлении которых осуществляется списание инструмента	Н1.1 ниже 5,125% за 6 и более дней в течение 30 последовательных опер. дней, Комитет банковского надзора ЦБ РФ утвердил план участия АСВ в осуществлении мер по предупреждению банкротства, ЦБ РФ - законодательно; собрание акционеров - по условиям договора				Н1.1 ниже 5,125% за 6 и более дней в течение 30 последовательных опер. дней, Комитет банковского надзора ЦБ РФ утвердил план участия АСВ в осуществлении мер по предупреждению банкротства, ЦБ РФ - законодательно; собрание акционеров - по условиям договора	Н1.1 ниже 5,125% за 6 и более дней в течение 30 последовательных опер. дней, Комитет банковского надзора ЦБ РФ утвердил план участия АСВ в осуществлении мер по предупреждению банкротства, ЦБ РФ - законодательно; собрание акционеров - по условиям договора
32	Полное или частичное списание	полностью или частично				полностью или частично	полностью или частично
33	Постоянное или временное списание	постоянный				постоянный	постоянный
34	Механизм восстановления	не применимо				не применимо	не применимо
35	Субординированность инструмента	не применимо				не применимо	не применимо
36	Соответствие требованиям Положения Банка России № 395-П и Указания Банка России № 3090-У	да				да	да
37	Описание несоответствий	не применимо				не применимо	не применимо

Для аудиторской
заключения

Раздел "Справочно".

Информация о движении резерва на возможные потери по ссудам, ссудной и приравненной к ней задолженности (Номер пояснения 4.1)

1. Формирование (доначисление) резерва в отчетном периоде (тыс. руб.),
всего 424 532 , в том числе вследствие:

1.1. выдачи ссуд 99 809 ;

1.2. изменения качества ссуд 244 644 ;

1.3. изменения официального курса иностранной валюты по отношению к рублю,
установленного Банком России 14 641 ;

1.4. иных причин 65 438 .

2. Восстановление (уменьшение) резерва в отчетном периоде (тыс. руб.),
всего 362 830 , в том числе вследствие:

2.1. списания безнадежных ссуд 0 ;

2.2. погашения ссуд 170 483 ;

2.3. изменения качества ссуд 67 063 ;

2.4. изменения официального курса иностранной валюты по отношению к рублю,
установленного Банком России 61 950 ;

2.5. иных причин 63 334 .

Председатель Правления

Главный бухгалтер

М.П.

Исполнитель

Телефон: (495) 797-59-62


24.03.2017



А.В. Мячиков

Т.В. Семяютина

О.В. Анисимова



Код территории по ОКATO	Банковская отчетность	
	Код кредитной организации (филиала)	регистрационный номер (порядковый номер)
45	17526367	1555

СВЕДЕНИЯ ОБ ОБЯЗАТЕЛЬНЫХ НОРМАТИВАХ, ПОКАЗАТЕЛЕ ФИНАНСОВОГО РЫЧАГА И НОРМАТИВЕ КРАТКОСРОЧНОЙ ЛИКВИДНОСТИ
(публикуемая форма)

на 1 января 2017 года

Кредитной организации

Банк профсоюзной солидарности и социальных инвестиций "Солидарность" (АО)/Банк "Солидарность" АО

Почтовый адрес

119334, г. Москва, Ленинский пр-т, д.37, к.1

(полное фирменное и сокращенное фирменное наименование)

Код формы по ОКУД 0409813

Квартальная (Годовая)

Раздел 1. Сведения об обязательных нормативах

Номер строки	Наименование показателя	Номер пояснения	Нормативное значение	Фактическое значение в процентах	
				на отчетную дату	на начало отчетного года
1	2	3	4	5	6
1	Норматив достаточности базового капитала банка (Н1.1), банковской группы (Н20.1)	5, 7	4,5	5,3	6,3
2	Норматив достаточности основного капитала банка (Н1.2), банковской группы (Н20.2)	5, 7	6,0	7,6	6,3
3	Норматив достаточности собственных средств (капитала) банка (Н1.0), банковской группы (Н20.0)	5, 7	8,0	11,5	11,0
4	Норматив достаточности собственных средств (капитала) небанковской кредитной организации, имеющей право на осуществление переводов денежных средств без открытия банковских счетов и связанных с ними иных банковских операций (Н1.3)			0,0	0,0
5	Норматив мгновенной ликвидности банка (Н2)	7	15,0	102,0	94,6
6	Норматив текущей ликвидности банка (Н3)	7	50,0	68,4	123,6
7	Норматив долгосрочной ликвидности банка (Н4)	7	120,0	53,6	42,1
8	Норматив максимального размера риска на одного заемщика или группу связанных заемщиков банка (Н6)	7	25,0	24,0	22,0
9	Норматив максимального размера крупных кредитных рисков банка (Н7), банковской группы (Н22)	7	800,0	505,2	431,6
10	Норматив максимального размера кредитов, банковских гарантий и поручительств, предоставленных банком своим участникам (акционерам) (Н9.1)	7	50,0	2,7	7,3
11	Норматив совокупной величины риска по инсайдерам банка (Н10.1)	7	3,0	0,2	0,4
12	Норматив использования собственных средств (капитала) банка для приобретения акций (долей) других юридических лиц (Н12), норматив использования собственных средств (капитала) банковской группы для приобретения головной кредитной организацией банковской группы и участниками банковской группы акций (долей) других юридических лиц (Н23)	7	25,0	0,0	0,4
13	Норматив соотношения суммы ликвидных активов сроком исполнения в ближайшие 30 календарных дней к сумме обязательств РНКО (Н15)				
14	Норматив ликвидности небанковской кредитной организации, имеющей право на осуществление переводов денежных средств без открытия банковских счетов и связанных с ними иных банковских операций (Н15.1)				
15	Норматив максимальной совокупной величины кредитов клиентам - участникам расчетов на завершение расчетов (Н16)				
16	Норматив предоставления РНКО от своего имени и за свой счет кредитов заемщикам, кроме клиентов - участников расчетов (Н16.1)				
17	Норматив минимального соотношения размера ипотечного покрытия и объема эмиссии облигаций с ипотечным покрытием (Н18)				
18	Норматив максимального размера риска на одного заемщика или группу связанных заемщиков банковской группы (Н21)				


Раздел 2. Информация о расчете показателя финансового рычага

Подраздел 2.1. Расчет размера балансовых активов и внебалансовых требований под риском для расчета показателя финансового рычага

Номер строки	Наименование показателя	Номер пояснения	тыс. руб.
			Сумма
1	2	3	4
1	Размер активов в соответствии с бухгалтерским балансом (публикуемая форма),	7	15 387 674
2	Поправка в части вложений в капитал кредитных, финансовых, страховых или иных организаций, отчетные данные которых включаются в консолидированную финансовую отчетность, но не включаются в расчет величины собственных средств (капитала), обязательных нормативов и размеров (лимитов) открытых валютных позиций банковской группы		не применимо для отчетности кредитной организации как юридического лица
3	Поправка в части фидуциарных активов, отражаемых в соответствии с правилами бухгалтерского учета, но не включаемых в расчет показателя финансового рычага		0
4	Поправка в части производных финансовых инструментов (ПФИ)	7	32 330
5	Поправка в части операций кредитования ценными бумагами	7	84 322
6	Поправка в части приведения к кредитному эквиваленту условных обязательств кредитного характера	7	447 010
7	Прочие поправки	7	931 207
8	Величина балансовых активов и внебалансовых требований под риском с учетом поправок для расчета показателя финансового рычага, итого:	7	15 000 129

Подраздел 2.2. Таблица расчета показателя финансового рычага

Номер строки	Наименование показателя	Номер пояснения	тыс. руб.
			Сумма
1	2	3	4
Риск по балансовым активам			
1	Величина балансовых активов, всего:	7	12 418 578
2	Уменьшающая поправка на сумму показателей, принимаемых в уменьшения величины источников основного капитала	7	94 349
3	Величина балансовых активов под риском с учетом поправки (разность строк 1 и 2),	7	12 324 229
Риск по операциям с ПФИ			
4	Текущий кредитный риск по операциям с ПФИ (за вычетом полученной вариационной маржи), всего:	7	175 242
5	Потенциальный кредитный риск на контрагента по операциям с ПФИ, всего:	7	32 330



6	Поправка на размер номинальной суммы предоставленного обеспечения по операциям с ПФИ, подлежащей списанию с баланса в соответствии с правилами бухгалтерского учета		в соответствии с требованиями к раскрытию информации бухгалтерского учета
7	Уменьшающая поправка на сумму перечисленной вариационной маржи в установленных случаях		0
8	Поправка в части требований банка - участника клиринга к центральному контрагенту по исполнению сделок клиентов		0
9	Поправка для учета кредитного риска в отношении базисного (базового) актива по выпущенным кредитным ПФИ		0
10	Уменьшающая поправка в части выпущенных кредитных ПФИ		0
11	Величина риска по ПФИ с учетом поправок (сумма строк 4, 5, 9 за вычетом строк 7, 8, 10), итого:	7	207 572
Риск по операциям кредитования ценными бумагами			
12	Требования по операциям кредитования ценными бумагами (без учета неттинга),	7	1 956 996
13	Поправка на величину неттинга денежной части (требований и обязательств) по операциям кредитования ценными бумагами		0
14	Величина кредитного риска на контрагента по операциям кредитования ценными бумагами	7	64 322
15	Величина риска по гарантийным операциям кредитования ценными бумагами		0
16	Требования по операциям кредитования ценными бумагами с учетом поправок (сумма строк 12, 14, 15 за вычетом строки 13), итого:	7	2 021 318
Риск по условным обязательствам кредитного характера (КРВ)			
17	Номинальная величина риска по условным обязательствам кредитного характера	7	584 009
18	Поправка в части применения коэффициентов кредитного эквивалента	7	136 999
19	Величина риска по условным обязательствам кредитного характера (КРВ) с учетом поправок (разность строк 17 и 18), итого:	7	447 010
Капитал и риски			
20	Основной капитал	7	1 129 227
21	Величина балансовых активов и внебалансовых требований под риском для расчета показателя финансового рычага (сумма строк 3, 11, 16, 19), всего:	7	15 000 129
Показатель финансового рычага			
22	Показатель финансового рычага по Базелю III (строка 20 / строка 21), процент	7	7,5

Раздел 3. Информация о расчете норматива краткосрочной ликвидности			
Номер строки	Наименование показателя	Данные на 1 января 2017	
		Номер пояснения	Величина требований (обязательств)
1	2	3	4
ВЫСОКОКАЧЕСТВЕННЫЕ ЛИКВИДНЫЕ АКТИВЫ			
1	Высоколиквидные активы (ВЛА) с учетом дополнительных требований (активов), включенных в числитель H26 (H27)		X
ОЖИДАЕМЫЕ ОТТОКИ ДЕНЕЖНЫХ СРЕДСТВ			
2	Денежные средства физических лиц, всего, в том числе:		
3	стабильные средства		
4	нестабильные средства		
5	Денежные средства клиентов, привлеченные без обеспечения, всего, в том числе:		
6	операционные депозиты		
7	депозиты, не относящиеся к операционным (прочие депозиты)		
8	необеспеченные долговые обязательства		
9	Денежные средства клиентов, привлеченные под обеспечение		X
10	Дополнительно ожидаемые оттоки денежных средств, всего, в том числе:		
11	по производным финансовым инструментами и в связи с потенциальной потребностью во внесении дополнительного обеспечения		
12	связанные с потерей фондирования по обеспеченным долговым инструментам		
13	по обязательствам банка по неиспользованным безотзывным и условно отзывным кредитным линиям и линиям ликвидности		
14	Дополнительно ожидаемые оттоки денежных средств по прочим договорным обязательствам		
15	Дополнительно ожидаемые оттоки денежных средств по прочим условным обязательствам		
16	Суммарный отток денежных средств итого: (строка 2 + строка 5 + строка 9 + строка 10 + строка 14 + строка 15)		X
ОЖИДАЕМЫЕ ПРИТОКИ ДЕНЕЖНЫХ СРЕДСТВ			
17	По операциям предоставления денежных средств под обеспечение ценными бумагами, включая операции обратного РЕПО		
18	По договорам без нарушения контрактных сроков исполнения обязательств		
19	Прочие притоки		
20	Суммарный приток денежных средств, итого: (строка 17 + строка 18 + строка 19)		
СУММАРНАЯ СКОРРЕКТИРОВАННАЯ СТОИМОСТЬ			
21	ВЛА, за вычетом корректировок, рассчитанных с учетом ограничений на максимальную величину ВЛА-2Б и ВЛА-2		X
22	Чистый ожидаемый отток денежных средств		X
23	Норматив краткосрочной ликвидности банковской группы (H26), кредитной организации (H27), процент		X

Председатель Правления
 Главный бухгалтер
 М.П.
 Исполнитель
 (495) 797-59-62
 24.03.2017



А.В. Мячиков
 Т.В. Семякина
 О.В. Анисимова

ВНЕШНИЙ АУДИТОР
 Для аудиторских заключений 23

Код территории по OKATO	Код кредитной организации	
	по ОКПО	Регистрационный номер (порядковый номер)
45	17526357	1555

ОТЧЕТ О ДВИЖЕНИИ ДЕНЕЖНЫХ СРЕДСТВ (публикуемая форма)

на 1 января 2017 года

Кредитной организации Банк профсоюзной солидарности и социальных инвестиций "Солидарность" (АО)/Банк "Солидарность" АО

Почтовый адрес 119334, г. Москва, Ленинский пр-т, д.37, к.1

Код формы по ОКУД 0409814
Квартальная (Годовая)
тыс. руб.

Номер строки	Наименование статей	Номер пояснения	Денежные потоки за отчетный период	Денежные потоки за соответствующий отчетный период прошлого года
1	2	3	4	5
1	Чистые денежные средства, полученные от (использованные в) операционной деятельности			
1.1	Денежные средства, полученные от (использованные в) операционной деятельности до изменений в операционных активах и обязательствах, всего, в том числе:		-331 850	-160 650
1.1.1	проценты полученные		1 330 515	1 044 197
1.1.2	проценты уплаченные		-1 198 875	-1 061 504
1.1.3	комиссии полученные		214 081	69 113
1.1.4	комиссии уплаченные		-16 111	-9 200
1.1.5	доходы за вычетом расходов по операциям с финансовыми активами, оцениваемыми по справедливой стоимости через прибыль или убыток, имеющимися в наличии для продажи		44 568	32 102
1.1.6	доходы за вычетом расходов по операциям с ценными бумагами, удерживаемыми до погашения		0	0
1.1.7	доходы за вычетом расходов по операциям с иностранной валютой	4.2	-306 559	63 545
1.1.8	прочие операционные доходы		54 848	142 813
1.1.9	операционные расходы		-409 141	-399 067
1.1.10	расход (возмещение) по налогам		-45 176	-42 846
1.2	Прирост (снижение) чистых денежных средств от операционных активов и обязательств, всего, в том числе:		-19 049	322 656
1.2.1	чистый прирост (снижение) по обязательным резервам на счетах в Банке России		-38 073	17 703
1.2.2	чистый прирост (снижение) по вложениям в ценные бумаги, оцениваемым по справедливой стоимости через прибыль или убыток	3.2	-286 215	262 018
1.2.3	чистый прирост (снижение) по осудной задолженности	3.3	-1 645 354	-1 479 561
1.2.4	чистый прирост (снижение) по прочим активам	3.8, 3.14	392 078	-351 625
1.2.5	чистый прирост (снижение) по кредитам, депозитам и прочим средствам Банка России	3.9	-1 388 894	287 078
1.2.6	чистый прирост (снижение) по средствам других кредитных организаций	3.9	1 138 190	-535
1.2.7	чистый прирост (снижение) по средствам клиентов, не являющихся кредитными организациями	3.10	2 039 088	1 743 583
1.2.8	чистый прирост (снижение) по финансовым обязательствам, оцениваемым по справедливой стоимости через прибыль или убыток		0	0
1.2.9	чистый прирост (снижение) по выпущенным долговым обязательствам	3.12	-461 639	-177 291
1.2.10	чистый прирост (снижение) по прочим обязательствам	3.14, 6	231 780	-8 514
1.3	Итого по разделу 1 (ст.1.1 + ст.1.2)		-350 899	162 006
2	Чистые денежные средства, полученные от (использованные в) инвестиционной деятельности			
2.1	Приобретение ценных бумаг и других финансовых активов, относящихся к категории "имеющиеся в наличии для продажи"		-1 013 155	-1 608 736
2.2	Выручка от реализации и погашения ценных бумаг и других финансовых активов, относящихся к категории "имеющиеся в наличии для продажи"	3.4	1 279 056	1 491 772
2.3	Приобретение ценных бумаг, относящихся к категории "удерживаемые до погашения"	3.5	0	-1 700
2.4	Выручка от погашения ценных бумаг, относящихся к категории "удерживаемые до погашения"	3.5	0	13 200
2.5	Приобретение основных средств, нематериальных активов и материальных запасов		-5 088	-3 808
2.6	Выручка от реализации основных средств, нематериальных активов и материальных запасов	3.7	98 472	14 320
2.7	Дивиденды полученные		0	0
2.8	Итого по разделу 2 (сумма строк с 2.1 по 2.7)		359 285	-94 952
3	Чистые денежные средства, полученные от (использованные в) финансовой деятельности			
3.1	Взносы акционеров (участников) в уставный капитал	5	50 000	0
3.2	Приобретение собственных акций (долей), выкупленных у акционеров (участников)		0	0
3.3	Продажа собственных акций (долей), выкупленных у акционеров (участников)		0	0
3.4	Выплаченные дивиденды		0	0
3.5	Итого по разделу 3 (сумма строк с 3.1 по 3.4)		50 000	0
4	Влияние изменений официальных курсов иностранных валют по отношению к рублю, установленных Банком России, на денежные средства и их эквиваленты		-19 178	-82 582
5	Прирост (использование) денежных средств и их эквивалентов		39 208	-15 528
5.1	Денежные средства и их эквиваленты на начало отчетного года	3.1	664 746	660 274
5.2	Денежные средства и их эквиваленты на конец отчетного периода	3.1	703 954	664 746

Председатель

Главный бухгалтер

М.П.

Исполнитель

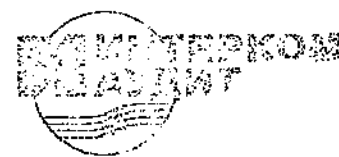
(495) 797-59-62

24.03.2017

А.В. Мячиков

Т.В. Семякина

О.В. Анисимова

Для аудиторских
заключений

**БАНК ПРОФСОЮЗНОЙ СОЛИДАРНОСТИ И СОЦИАЛЬНЫХ
ИНВЕСТИЦИЙ «СОЛИДАРНОСТЬ» (АКЦИОНЕРНОЕ ОБЩЕСТВО)**

**ПОЯСНИТЕЛЬНАЯ ИНФОРМАЦИЯ
К БУХГАЛТЕРСКОЙ (ФИНАНСОВОЙ) ОТЧЕТНОСТИ
по состоянию на 01 января 2017 года**

Отчетность Банка профсоюзной солидарности и социальных инвестиций «Солидарность» (акционерное общество) (далее Банк «Солидарность» АО или Банк) за 2016 год составлена в соответствии с Указанием Банка России от 04.09.2013 №3054-У «О порядке составления кредитными организациями годовой бухгалтерской (финансовой) отчетности» и Указанием Банка России от 25.10.2013 № 3081-У «О раскрытии кредитными организациями информации о своей деятельности».

Полное фирменное наименование кредитной организации:

Банк профсоюзной солидарности и социальных инвестиций «Солидарность» (акционерное общество)

Дата и номер лицензии:

Генеральная лицензия Банка России на осуществление банковских операций от 21.07.2015 № 1555

Основной государственный регистрационный номер:

1027739165409

Почтовый и юридический адрес:

119334, Москва, Ленинский проспект, д.37, корп.1

Идентификационный номер налогоплательщика:

7736188731

Банковский идентификационный код (БИК):

044583664

Номер контактного телефона (факса, телекса):

телефон +7 (495) 797-59-69
факс +7 (495) 797-59-68
телекс 414666 SOLI RU

Адрес электронной почты:

bank@solidar.ru

Адрес страницы в сети Интернет, на которой раскрывается информация о Банке:

www.solidar.ru

Отчетный период с 01.01.2016 по 31.12.2016.

Настоящая отчетность представлена в тысячах российских рублей (далее «тыс. руб.»), если не указано иное.

В отчетности все активы и обязательства в иностранной валюте отражены в рублях по официальному курсу соответствующей иностранной валюты по отношению к рублю, установленному Банком России по состоянию на 31 декабря 2016 года.

Банк «Солидарность» АО не возглавляет и не входит в состав банковских (консолидированных) групп.

1. КРАТКАЯ ХАРАКТЕРИСТИКА ДЕЯТЕЛЬНОСТИ БАНКА

1.1 Характер операций и основных направлений деятельности Банка

Банк профсоюзной солидарности и социальных инвестиций «Солидарность» (акционерное общество) был создан в сентябре 1991 года и функционирует как универсальная кредитная организация, предлагающая широкий спектр банковских продуктов и услуг корпоративным клиентам, общественным организациям и населению.


Основными направлениями работы Банка уже многие годы остаются операционное обслуживание клиентов, коммерческое кредитование и инвестиции в ценные бумаги, а также необходимое для этого развитие ресурсной базы.

Банк осуществляет свою деятельность на территории Российской Федерации в соответствии с Уставом и на основании следующих лицензий:

- Генеральная лицензия Банка России на осуществление банковских операций № 1555;
- лицензии профессионального участника рынка ценных бумаг на осуществление дилерской, брокерской и депозитарной деятельности;
- лицензия на работы и услуги в области шифровальных (криптографических) средств.

Банк «Солидарность» АО является:

- членом международной платежной системы MasterCard Worldwide;
- членом международной платежной системы Visa International;



Для аудиторских
заключений 26

- участником Системы страхования вкладов;
- членом Сообщества Всемирных Интербанковских Финансовых Телекоммуникаций (SWIFT);
- участником системы денежных переводов и платежей без открытия счета Contact;
- участником системы денежных переводов Western Union;
- членом Московской Биржи;

Банк «Солидарность» АО включен:

- в реестр банков, которые могут выступать гарантом перед таможенными органами;
- в перечень банков-партнеров Фонда поддержки малого и среднего предпринимательства Брянской области «Брянский Гарантийный Фонд»;
- в перечень банков, отвечающих требованиям для принятия банковских гарантий в целях налогообложения и обеспечения заявок и исполнения контрактов в сфере закупок товаров, работ, услуг для государственных и муниципальных нужд.

Банк «Солидарность» АО принимает участие в работе:

- Ассоциации российских банков (АРБ);
- Национальной Фондовой Ассоциации (НФА);
- Московского банковского союза (МБС);

Кроме этого, Банком «Солидарность» АО заключено Соглашение с Департаментом сельского хозяйства и продовольствия администрации Владимирской области о порядке использования государственных средств поддержки начинающих фермеров, полученных в рамках Государственной программы развития агропромышленного комплекса Владимирской области на 2013-2020 годы.

К концу 2016 года Банк располагает 12 офисами в 10 городах европейской части России и обслуживает около 27.000 счетов корпоративных клиентов, общественных организаций и граждан. Филиалы Банка функционируют в регионах наибольшего сосредоточения финансовых потоков, экономических и имущественных интересов клиентов Банка, что способствует расширению клиентской базы за счет консолидации финансовых ресурсов клиентов, имеющих региональные структурные подразделения и дочерние организации.

1.2 Информация об экономической среде, в которой осуществляется деятельность Банка

Банк осуществляет свою деятельность на территории Российской Федерации.

Экономика России имеет некоторые особенности, присущие развивающимся рынкам, проявляющиеся в сохранении несбалансированной структуры, недостаточной диверсификации и преобладающей сырьевой направленности. Структура экспорта России смещена в пользу товаров нефтегазовой отрасли и других продуктов добывающего сектора, тогда как доля отечественной продукции с более высокой степенью переработки, поставляемой на внешние рынки, невелика. Это увеличивает чувствительность российской экономики к изменению внешних условий, в частности к изменению цен на нефть.

В течение 2016 года на экономическую ситуацию в России продолжали отрицательно влиять низкие цены на нефть и международные санкции, введенные в 2014 году.

В то же время, произошли положительные изменения в экономике:

- официальный курс доллара США, устанавливаемый ЦБ РФ, снизился с 72,8827 рублей за доллар США до 60,6569 рублей за доллар США;
- ключевая ставка ЦБ РФ снизилась с 11,0% до 10,0% годовых;
- инфляция снизилась и по итогам 2016 года составила 5,4%, по итогам 2015 года - 12,9 процентов;
- в сентябре - октябре 2016 года международные рейтинговые агентства Standard & Poor's и Fitch Ratings изменили прогноз по рейтингам Российской Федерации с «негативного» на «стабильный».

По оценкам Банка России, по итогам 2017 года ожидается прирост ВВП, однако темпы экономического роста будут невысокими. Для развития и закрепления позитивных тенденций необходимы структурные преобразования и время.

Для аудиторских

Несмотря на наблюдающиеся положительные сдвиги в экономике, одним из результатов реализации ряда внешних рисков и замедления экономического роста в предыдущие периоды, явилось ухудшение финансового положения ряда корпоративных заемщиков Банка. Необходимость дополнительного формирования резервов на возможные потери по ссудам указанных заемщиков привела к появлению у Банка по итогам отчетного года отрицательного финансового результата, а также к ухудшению значения норматива достаточности базового капитала. Вместе с тем, руководство Банка считает, что это не окажет существенного влияния на финансовое положение Банка и непрерывность его деятельности.

В сложившихся обстоятельствах руководство и собственники Банка предпринимают все необходимые меры для повышения финансовой устойчивости Банка и обеспечения условий для расширения бизнеса, в числе которых: увеличение размера собственных средств, развитие и диверсификация ресурсной базы за счет привлечения средств корпоративных клиентов, повышение эффективности бизнеса путем совершенствования технологической инфраструктуры Банка, оптимизации системы мотивации персонала, повышения эффективности работы филиальной сети, снижения административно-хозяйственных расходов, минимизация рисков банковской деятельности, в первую очередь кредитных.

Так, в ноябре – декабре 2016 года в соответствии со ст.32.2 Федерального закона от 26.12.1995 №208-ФЗ «Об акционерных обществах» акционерами перечислены безвозмездные вклады в имущество Банка на общую сумму 50 млн. рублей.

В октябре 2016 года Главным управлением Центрального банка Российской Федерации по Центральному федеральному округу г. Москва зарегистрировано Решение о дополнительном выпуске акций Банка. В настоящее время завершено размещение и оплата дополнительного выпуска акций, в результате чего акционерами перечислено 225 млн. рублей в оплату ценных бумаг Банка. В феврале текущего года Банком направлен на регистрацию Отчет об итогах дополнительного выпуска ценных бумаг, а 2 марта 2017 года завершена проверка Банком России порядка их оплаты. До конца апреля 2017 года Банк рассчитывает зарегистрировать итоги эмиссии акций и включить в расчет собственных средств (капитала) сумму денежных средств, полученных при ее оплате.

Кроме того, в марте – апреле 2017 года Банк планирует привлечь субординированные займы на общую сумму до 50 млн. рублей.

1.3 Приоритетные направления деятельности Банка

Развитие Банка в 2016 году осуществлялось в рамках Стратегии, определяющей основные цели Банка на период до 2018 года, в числе которых:

- минимизация рисков банковской деятельности, в первую очередь кредитных, сохранение высокого качества кредитного портфеля;
- отраслевая и региональная диверсификация кредитного портфеля Банка с увеличением доли кредитов малому и среднему бизнесу;
- повышение эффективности работы филиальной сети;
- развитие и диверсификация ресурсной базы за счет расширения сотрудничества с компаниями, работающими в реальном секторе экономики в Москве и регионах расположения филиалов Банка;
- повышение внутренней эффективности и контроль расходов.

В 2016 году Банк продолжил работу по укреплению своих позиций на российском рынке банковских услуг и улучшению основных финансовых и операционных показателей за счет проведения мероприятий, направленных на:

- сохранение и наращивание собственных средств (капитала) Банка, адекватно росту активных операций;
- поддержание высокой деловой репутации Банка;
- проведение мероприятий по сохранению действующей клиентской базы и привлечению новых клиентов;
- внедрение новых технологий работы с клиентами, основанных на сочетании использования стандартных продуктов с индивидуальным подходом к каждому клиенту;
- продолжение работы по разработке новых видов банковских услуг и финансовых продуктов;
- совершенствование системы передачи данных и защиты информации от несанкционированного доступа;

Для аудиторских

- поддержание высокого уровня рентабельности кредитных операций;
- минимизацию воздействия кредитных рисков на результаты деятельности Банка.

1.4 Основные показатели деятельности и факторы, повлиявшие на финансовые результаты деятельности Банка

Основными направлениями работы Банка является коммерческое кредитование, инвестиции в ценные бумаги и операционное обслуживание клиентов.

Кредитование

Основной задачей Банка в области кредитования является формирование высокодоходного и качественного кредитного портфеля, основанного на диверсификации и минимизации кредитных рисков.


Приоритетным для Банка является кредитование юридических лиц, работающих в социально значимых отраслях экономики, в том числе жилищном строительстве, санаторно-курортном обслуживании и туризме, а основными целями кредитования граждан являются приобретение, строительство и ремонт объектов недвижимости, покупка товаров длительного пользования, получение образования и т.д.

Банк уделяет особое внимание формированию кредитного портфеля, диверсифицированного по сегментам рынка, срокам и видам обеспечения, размер которого по итогам 2016 года составил более 9,5 млрд. рублей.

Основным направлением работы Банка в области кредитования остается предоставление кредитов предприятиям и организациям реального сектора экономики, составивших на конец отчетного периода 85% ссудного портфеля.

Потребительское кредитование граждан занимает незначительную часть кредитного портфеля Банка. Кредитование физических лиц, в основном, осуществляется в рамках программ, разработанных Банком совместно с корпоративными клиентами – работодателями.

Кредитный портфель
Банка «Солидарность» АО
на 1 января 2017 года



По состоянию на 01 января 2017 года доля реструктурированных ссуд в общем объеме ссудной задолженности Банка составила 33 процента. Более 80% реструктурированных ссуд предоставлены заемщикам Банка – юридическим лицам, финансовое положение которых оценивается не хуже, чем среднее, а качество обслуживания заемщиками долга оценивается как хорошее. Платежи по ссудам осуществляются своевременно и в полном объеме. Случаев нарушения заемщиками договорных обязательств по реструктурированным ссудам не было, что позволяет сделать вывод о положительной перспективе погашения реструктурированных ссуд.

Сведения о реструктурированных ссудах Банка «Солидарность» АО

млн. руб.

Перечень активов по видам реструктуризации	на 01.01.2017	на 01.01.2016
Ссудная задолженность, всего, в том числе:	9 593	8 352
Реструктурированные ссуды, всего:	3 191	3 480
сумма	3 191	3 480
доля в общей сумме ссуд	33%	42%
В том числе по видам реструктуризации:		
при увеличении срока возврата основного долга	491	434
при снижении процентной ставки	0	111
при изменении графика возврата основного долга	38	1 662

при изменении графика уплаты процентов	1 372	1 200
при изменении порядка расчета процентной ставки	732	0
при одновременном увеличении срока возврата долга и снижении процентной ставки	0	73
при одновременном увеличении суммы основного долга и изменении графика уплаты процентов	60	0
при одновременном увеличении срока возврата долга и изменении графика возврата основного долга	40	0
при одновременном изменении графика возврата основного долга и изменении графика уплаты процентов	103	0
при одновременном увеличении срока возврата долга и изменении графика уплаты процентов	355	0

Инвестиции в ценные бумаги

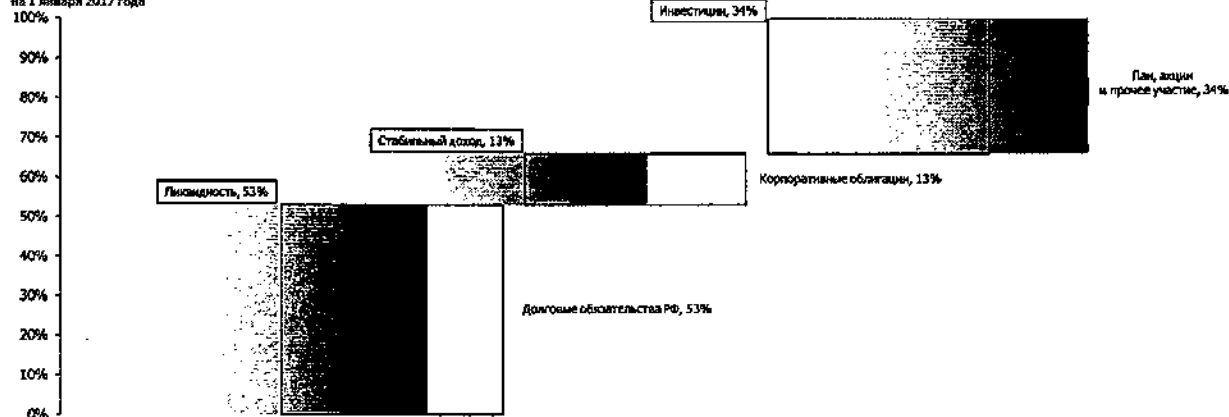
Общая стратегия работы Банка с ценными бумагами традиционно предполагает формирование трех основных сегментов портфеля: «ликвидность», «стабильный доход» и «инвестиции».

Основная часть сегмента «ликвидность» формируется из государственных (федеральных и субфедеральных) облигаций. Высокая ликвидность этих вложений Банка обеспечивается не только активностью биржевого рынка государственных облигаций, но и возможностью использовать их в качестве инструмента рефинансирования Банком России.

Для обеспечения получения стабильного дохода в среднесрочной перспективе при низком уровне кредитного и рыночного риска, часть портфеля ценных бумаг формируется Банком из обращающихся на организованном рынке корпоративных облигаций. Основную часть сегмента «стабильный доход» составляют долговые обязательства крупных российских компаний стабильно развивающихся отраслей экономики.

Финансирование ряда инвестиционных проектов осуществляется Банком путем участия в уставном капитале и приобретения вексельных обязательств компаний-партнеров, а также паев паевых инвестиционных фондов. Указанные финансовые вложения формируют «инвестиционный» сегмент портфеля ценных бумаг Банка. Основной целью этого сегмента является получение дохода от инвестиций в реальные бизнес-проекты, требующие долгосрочных финансовых вложений и не сразу приносящие доход на вложенный капитал. В целях диверсификации кредитных рисков и повышения ликвидности финансовых вложений часть «инвестиционного» сегмента формируется Банком за счет обращающихся на организованном рынке паев инвестиционных фондов.

Портфель ценных бумаг
Банка «Солидарность» АО
на 1 января 2017 года



По состоянию на 1 января 2016 года и на 1 января 2017 года у Банка не было реструктурированных ценных бумаг.

Операционное обслуживание

Банк постоянно повышает качество обслуживания клиентов, используя для этого наиболее современные и прогрессивные технологии, расширяет перечень и повышает качество предоставляемых услуг по расчетно-кассовому обслуживанию, доставке наличных денежных средств и инкассации, конверсионным операциям и аренде индивидуальных сейфовых ячеек, оказывает консультации при определении платежных условий внешнеторговых контрактов, оформлении паспортов сделок и переводов,

Для аудиторских

осуществляет практически все виды международных расчетов, а также срочные денежные переводы через платежные системы Western Union и CONTACT.

В 2016 году Банк продолжил работу по расширению перечня и наращиванию объема операций, приносящих комиссионные и другие непроцентные доходы.

Кроме привлекательных тарифов, основными конкурентными преимуществами Банка являются быстрая обслуживание, индивидуальный подход к каждому клиенту и широкий спектр предоставляемых услуг.

Для расширения возможности предоставления розничных услуг филиалами внедряются технологии и банковские продукты головного Банка, совершенствуется тарифная политика, в Тульском, Ростовском, Владимирском, Нижегородском филиалах установлены банкоматы Банка. Все филиалы и их внутренние структурные подразделения оснащены электронными терминалами выдачи наличных денежных средств.

Развитие ресурсной базы

За время работы у Банка «Солидарность» АО сложилось несколько отраслевых групп клиентов.

Головной офис Банка «Солидарность» АО обслуживает центральные комитеты общероссийских профсоюзов, филиалами Банка оказываются финансовые услуги региональным объединениям организаций профсоюзов, а также территориальным и первичным организациям профсоюзов.

В регионах своего присутствия Банк обслуживает санаторно-курортные учреждения профсоюзов и ведомственные здравницы, а также различные предприятия и организации, связанные с индустрией туризма и отдыха.

Многолетние партнерские отношения и богатый опыт сотрудничества связывают Банк с крупными строительными компаниями, работающими как в Москве и Подмоскowie, так и в регионах.

В настоящее время Банком обслуживается более 70 лизинговых, страховых, инвестиционных и финансовых компаний.

Банк сотрудничает с предприятиями по производству вычислительной техники, средств телекоммуникаций, жизнеобеспечения и безопасности, силовой и слаботочной электроники.


Постоянными клиентами Банка «Солидарность» АО являются торговые дома, а также предприятия и организации потребительской кооперации Московской области, располагающие самой разветвленной торговой сетью в Подмоскowie.


Основную часть вкладов населения Банк привлекает, предлагая свои услуги представителям среднего класса и состоятельным гражданам с повышенными требованиями к банковскому сервису, среди которых топ-менеджмент и владельцы обслуживаемых Банком предприятий и организаций, а также члены их семей.

Расширение сотрудничества с существующими и привлечение новых клиентов, наращивание и диверсификация ресурсной базы посредством развития новых форм привлечения денежных средств граждан, предприятий и организаций, а также участия в открытых конкурсах на размещение бюджетных средств в банковские депозиты и открытие банковских счетов бюджетным организациям, остаются первоочередными задачами развития Банка на ближайшую перспективу.

Полное и своевременное исполнение принятых на себя обязательств, внимательное отношение к потребностям клиентов и чуткое реагирование на изменение конъюнктуры рынка позволили Банку не только сохранить доверие вкладчиков в условиях нестабильности финансового рынка, но и продемонстрировать за отчетный период прирост размера депозитов физических лиц на 1,4 млрд. рублей.

В 2016 году Банк активно использовал возможности рынка межбанковского кредитования, операций РЕПО и валютного СВОП.





Структура привлеченных средств Банка «Солидарность» АО
на 1 января 2017 года

Регион	Счета клиентов		Кредиты и займы		Вклады населения		Долговые ценные бумаги		Прочие обязательства	
Москва	426	53%	2 793	89%	2 996	32%	101	98%	369	67%
Тула	114	14%	39	1%	2 083	23%	0	0%	56	10%
Ростов-на-Дону	66	8%	35	1%	290	3%	0	0%	9	2%
Владимир	56	7%	20	1%	668	7%	0	0%	23	4%
Смоленск	39	5%	4	0%	1 760	19%	0	0%	52	10%
Нижний Новгород	40	5%	32	1%	511	6%	2	2%	17	3%
Брянск	26	3%	17	1%	657	7%	0	0%	15	3%
Санкт-Петербург	43	5%	192	6%	198	2%	0	0%	6	1%
Итого	810	100%	3 132	100%	9 163	99%	104	100%	547	100%

на 1 января 2016 года

Регион	Счета клиентов		Кредиты и займы		Вклады населения		Долговые ценные бумаги		Прочие обязательства	
Москва	706	63%	2 689	95%	3 260	42%	633	93%	125	43%
Тула	134	12%	7	0%	1 436	19%	37	6%	47	15%
Ростов-на-Дону	82	7%	54	2%	239	3%	0	0%	9	3%
Владимир	38	3%	16	1%	580	7%	4	1%	22	7%
Смоленск	44	4%	7	0%	1 295	17%	0	0%	58	20%
Нижний Новгород	37	3%	2	0%	398	5%	3	0%	15	5%
Брянск	40	4%	17	1%	367	5%	0	0%	14	5%
Санкт-Петербург	43	4%	36	1%	170	2%	0	0%	5	2%
Итого	1 124	100%	2 828	100%	7 745	100%	678	100%	293	100%

2. КРАТКИЙ ОБЗОР ПРИНЦИПОВ, ЛЕЖАЩИХ В ОСНОВЕ ПОДГОТОВКИ ОТЧЕТНОСТИ И ОСНОВНЫХ ПОЛОЖЕНИЙ УЧЕТНОЙ ПОЛИТИКИ БАНКА

2.1 Принципы, методы оценки и учета существенных операций и событий

При составлении бухгалтерской отчетности Банк основывается на следующих принципах ведения бухгалтерского учета:

- счета активов и пассивов оцениваются отдельно и отражаются в развернутом виде;
- операции отражаются в бухгалтерском учете в день их совершения (поступления документов), если иное не предусмотрено нормативными актами Банка России;
- активы и пассивы учитываются по их первоначальной стоимости на момент приобретения или возникновения. Первоначальная стоимость не изменяется до момента их списания, реализации или выкупа, если иное не предусмотрено действующим законодательством Российской Федерации и нормативными актами Банка России. Однако активы и обязательства в иностранной валюте переоцениваются по мере изменения валютного курса;

Директор аудиторских

- бухгалтерский учет совершаемых операций по счетам клиентов, имущества, требований, обязательств, хозяйственных и других операций ведется в валюте Российской Федерации;
- операции отражаются в соответствии с их экономической сущностью, а не с их юридической формой;
- доходы и расходы отражаются по методу начисления, т.е. финансовые результаты операций (доходы и расходы) отражаются в бухгалтерском учете по факту их совершения, а не по факту получения или уплаты денежных средств. Доходы и расходы отражаются в бухгалтерском учете в том периоде, к которому они относятся;
- остатки на балансовых и внебалансовых счетах на начало текущего отчетного периода должны соответствовать остаткам на конец предшествующего периода;
- учет имущества других юридических лиц, находящегося у Банка, осуществляется обособленно от имущества, принадлежащего ему на праве собственности.

Методы оценки видов имущества и обязательств, а также определения справедливой стоимости ценных бумаг и паев инвестиционных фондов, закреплены Учетной политикой Банка.

Кроме того, Учетной политикой Банка установлены критерии для оценки и учета существенных операций и событий.

Существенной, т.е. влияющей на определение финансового результата, признается ошибка отчетного года и (или) года, предшествующего отчетному, в размере более 1% от собственных средств (капитала) Банка по состоянию на 1 января нового года, выявленная после даты составления годовой отчетности, но до даты ее утверждения и влекущая за собой пересмотр годовой отчетности.

При оценке концентрации кредитного риска и подготовке сведений о крупных кредиторах (вкладчиках) несущественными Банком признаются требования (обязательства) в размере менее 1% от величины собственных средств (капитала) Банка.

Затраты Банка, прямо связанные с приобретением ценной бумаги, признаются существенными, если равны или превышают 10% от стоимости приобретения соответствующей ценной бумаги. Такие затраты включаются в стоимость ценной бумаги. Кроме того, существенными признаются все затраты по операциям с ценными бумагами в виде биржевых комиссий, вознаграждений, уплачиваемых организациям, обеспечивающим заключение и исполнение сделок. Такие затраты включаются в стоимость ценной бумаги.

Вложения в ценные бумаги отражаются Банком на счетах бухгалтерского учета в зависимости от цели их приобретения.

В случае существенного изменения текущей (справедливой) стоимости, т.е. в случае отклонения, равного или превышающего 30% в сторону повышения либо понижения по отношению к текущей (справедливой) стоимости ценных бумаг соответствующего выпуска (эмитента) на отчетную дату, переоценке подлежат все «оцениваемые по справедливой стоимости через прибыль или убыток» и «имеющиеся в наличии для продажи» ценные бумаги этого выпуска (эмитента).

Отражение в бухгалтерском учете переоценки групп однородных объектов основных средств осуществляется в случае отклонения балансовой стоимости группы объектов от их справедливой стоимости более чем на 5 процентов. При этом оценка стоимости групп однородных объектов основных средств проводится ежегодно по состоянию на 1 января года, следующего за отчетным.

Объект недвижимости (земля или здание, либо часть здания, либо то и другое) признается временно неиспользуемым в основной деятельности, если менее 20% от его общей площади предназначено для использования в качестве средств труда для оказания услуг, управления Банком, а также в случаях, предусмотренных санитарно-гигиеническими, технико-эксплуатационными и другими специальными техническими нормами и требованиями.

2.2 Информация о характере и величине корректировок, связанных с изменением учетной политики и расчетных оценок, влияющих на сопоставимость отдельных показателей деятельности Банка

Корректировки, связанные с изменением Учетной политики и расчетных оценок, влияющие на сопоставимость отдельных показателей деятельности Банка «Солидарность» АО, обусловлены изменениями в действующем законодательстве Российской Федерации.

Изменения в порядке составления публикуемой отчетности.

Указанием Банка России от 03.12.2015 №3875-У «О внесении изменений в Указание Банка России от 12 ноября 2009 года № 2332-У «О перечне, формах и порядке составления и представления форм

отчетности кредитных организаций в Центральный банк Российской Федерации» с 1 января 2016 года внесены следующие изменения в формы 0409806 «Бухгалтерский баланс (публикуемая форма)», 0409807 «Отчет о финансовых результатах (публикуемая форма)», 0409808 «Отчет об уровне достаточности капитала для покрытия рисков, величине резервов на возможные потери по ссудам и иным активам (публикуемая форма)», 0409813 «Сведения об обязательных нормативах и о показателе финансового рычага (публикуемая форма)»:

- в соответствии с изменениями, внесенными в Положение Банка России от 16.07.2012 №385-П «О правилах ведения бухгалтерского учета в кредитных организациях, расположенных на территории Российской Федерации» и вступившими в силу с 1 января 2016 года, в форму 0409806 «Бухгалтерский баланс (публикуемая форма)» введены статьи 11 «Долгосрочные активы, предназначенные для продажи», 30 «Переоценка обязательств (требований) по выплате долгосрочных вознаграждений», 31 «Переоценка инструментов хеджирования», 32 «Денежные средства безвозмездного финансирования (вклады в имущество)». Операции по указанным статьям в 2016 году Банком не осуществлялись;

- в соответствии с Положением Банка России от 22.12.2014 №446-П «О порядке определения доходов, расходов и прочего совокупного дохода кредитных организаций», изменена структура формы 0409807 «Отчет о финансовых результатах (публикуемая форма)». В отдельную часть Отчета выделен прочий совокупный доход, которым признается увеличение или уменьшение экономических выгод, относимое на увеличение или уменьшение добавочного капитала, приводящее к увеличению или уменьшению собственных средств Банка (кроме эмиссионного дохода и безвозмездного финансирования).

- изменена структура Разделов 1 «Информация об уровне достаточности капитала» и 2 «Сведения о величине кредитного, операционного и рыночного рисков, покрываемых капиталом» формы 0409808 «Отчет об уровне достаточности капитала для покрытия рисков, величине резервов на возможные потери по ссудам и иным активам (публикуемая форма)». Введен Раздел 5 «Основные характеристики инструментов капитала».

- изменено наименование формы 0409813 «Сведения об обязательных нормативах, показателе финансового рычага и нормативе краткосрочной ликвидности (публикуемая форма)», введен Раздел 3 «Информация о расчете норматива краткосрочной ликвидности». Банк не проводит расчет показателя краткосрочной ликвидности и не составляет раздел 3 Отчета в соответствии с требованиями Указания Банка России от 12.11.2009 №2332-У, Положения Банка России от 03.12.2015 №510-П «О порядке расчета норматива краткосрочной ликвидности ("Базель III") системно значимыми кредитными организациями», Положения Банка России от 30.05.2014 №421-П «О порядке расчета показателя краткосрочной ликвидности ("Базель III")».

Вместе с тем, в связи с введением требований Положения Банка России от 22.12.2014 №446-П «О порядке определения доходов, расходов и прочего совокупного дохода кредитных организаций», Положения Банка России от 22.12.2014 №448-П «О порядке бухгалтерского учета основных средств, нематериальных активов, недвижимости, временно неиспользуемой в основной деятельности, долгосрочных активов, предназначенных для продажи, запасов, средств труда и предметов труда, полученных по договорам отступного, залога, назначение которых не определено, в кредитных организациях», Положения Банка России от 15.04.2015 №465-П «Отраслевой стандарт бухгалтерского учета вознаграждений работникам в кредитных организациях» отдельные показатели публикуемых форм отчетности на отчетную дату (за отчетный период) и на начало отчетного периода (за соответствующий период прошлого года) не являются сопоставимыми и сравнимыми друг с другом.

2.3 Информация о характере допущений и об основных источниках неопределенности в оценках на конец отчетного периода

В процессе ведения бухгалтерского учета и составления финансовой отчетности Банк применяет ряд допущений и оценок, оказывающих влияние на отражение в годовой финансовой отчетности отдельных балансовых показателей. Оценочные значения применяются в условиях неопределенности исхода событий, которые имели место в прошлом или с определенной степенью вероятности произойдут в будущем, в связи с чем, требуют вынесения профессионального суждения. К таким допущениям и оценкам относятся в частности: формирование Банком резервов, определение справедливой стоимости отдельных финансовых инструментов, отражение отложенных налоговых активов и обязательств.

Банк формирует резервы на возможные потери по ссудам в соответствии с Положением Банка России от 26.03.2004 №254-П «О порядке формирования кредитными организациями резервов на возможные потери по ссудам, ссудной и приравненной к ней задолженности». Резерв на возможные потери по ссудам формируется при обесценении ссуды. Величина формируемого резерва определяется на основе профессионального суждения, подготовленного в соответствии с требованиями Банка России и внутрибанковскими документами. Резерв на возможные потери формируется по каждой конкретной ссуде индивидуально.

Банк формирует резервы на возможные потери в соответствии с Положением Банка России от 20.03.2006 №283-П «О порядке формирования кредитными организациями резервов на возможные потери». Величина формируемого резерва по элементам расчетной базы резерва формируется на основе профессионального суждения в соответствии с требованиями Банка России и внутрибанковскими документами индивидуально по каждому элементу расчетной базы резервов. Банк не имеет элементов расчетной базы резерва на возможные потери, включенных в портфель однородных требований (условных обязательств).

Отдельные финансовые инструменты Банк оценивает по справедливой стоимости. Справедливая стоимость финансовых инструментов определяется Банком на основе доступной рыночной информации, а также в соответствии с требованиями Банка России и внутрибанковскими документами.

Банк отражает отложенные налоговые активы и обязательства в соответствии с требованиями Банка России. Величина отложенных налоговых активов и обязательств определяется на основе расчета временных разниц, определяемых как разница между остатками на активных (пассивных) балансовых счетах и их налоговой базой, учитываемой при расчете налога на прибыль в порядке, установленном налоговым законодательством Российской Федерации.

2.4 Сведения о корректирующих событиях после отчетной даты

Корректирующие события после отчетной даты отражаются Банком в соответствии с Указанием Банка России от 04.09.2013 №3054-У «О порядке составления кредитными организациями годовой бухгалтерской (финансовой) отчетности».

В качестве корректирующих событий после отчетной даты Банком отражены расходы на общую сумму 23,7 млн. руб., в том числе:

12,8 млн. руб. – расходы, связанные с получением после отчетной даты первичных документов, подтверждающих совершение операций до отчетной даты и определяющих (уточняющих) стоимость работ, услуг (за расчетно-кассовое обслуживание и ведение банковских счетов, на содержание основных средств и другого имущества (включая коммунальные расходы), на рекламу, услуги связи, телекоммуникационных и информационных систем), расходы по операциям с ценными бумагами, начисления по налогам за отчетный год, в т.ч. 1,6 млн. руб. – обязательство по налогу с доходов в виде процентов по государственным и муниципальным ценным бумагам (ставка 15%) за декабрь 2016 года;

10,9 млн. руб. – отражен страховой взнос в фонд обязательного страхования вкладов за IV квартал 2016 года.

Кроме того, на сумму 14 млн. руб. отражен отложенный налоговый актив по перенесенным на будущее убыткам, на сумму 6 млн. руб. отражен отложенный налоговый актив, относимый на финансовый результат и на 0,2 млн. руб. отложенное налоговое обязательство, относимое на капитал.

На сумму 58,8 млн. руб. отражено уменьшение добавочного капитала на отложенный налог на прибыль.

2.5 Описание характера некорректирующего события после отчетной даты, существенно влияющего на финансовое состояние, состояние активов и обязательств кредитной организации и на оценку его последствий в денежном выражении

В период между отчетной датой и датой составления годовой отчетности некорректирующих событий после отчетной даты, которые оказали бы существенное влияние на финансовое состояние Банка, состояние его активов и обязательств, не происходило.

2.6 Информация об изменениях в учетной политике кредитной организации

В 2016 году отражение банковских и хозяйственных операций в бухгалтерском учете Банка производилось в соответствии с нормативными документами Банка России. Факты неприменения правил бухгалтерского учета в случаях, когда они не позволяют достоверно отразить имущественное состояние и финансовые результаты деятельности Банка, отсутствуют.

Изменения, внесенные в Учетную политику на 2016 год, обусловлены изменениями в действующем законодательстве Российской Федерации, Положении Банка России от 16.07.2012 №385-П «О правилах ведения бухгалтерского учета в кредитных организациях, расположенных на территории Российской Федерации» и вступивших в силу с 1 января 2016 года новых нормативных актов Банка России: Положения Банка России от 22.12.2014 №446-П «О порядке определения доходов, расходов и прочего совокупного дохода кредитных организаций», Положения Банка России от 22.12.2014 №448-П «О порядке бухгалтерского учета основных средств, нематериальных активов, недвижимости, временно неиспользуемой в основной деятельности, долгосрочных активов, предназначенных для продажи, запасов,

средств труда и предметов труда, полученных по договорам отступного, залога, назначение которых не определено, в кредитных организациях», Положения Банка России от 15.04.2015 №465-П «Отраслевой стандарт бухгалтерского учета вознаграждений работникам в кредитных организациях».

2.7 Информация о характере и величине существенных ошибок по каждой статье отчетности за каждый предшествующий год

Существенные ошибки в отчетности Банка «Солидарность» АО за предшествующие периоды не выявлены.

2.8 Величина корректировки по данным базовой и разводненной прибыли (убытку) на акцию

Банк не определяет максимально возможную степень уменьшения прибыли (увеличения убытка), приходящуюся на одну обыкновенную акцию, в связи с отсутствием конвертируемых в обыкновенные акции ценных бумаг Банка и заключенных договоров купли-продажи обыкновенных акций у Банка по цене ниже их рыночной стоимости.

3. СОПРОВОДИТЕЛЬНАЯ ИНФОРМАЦИЯ К СТАТЬЯМ БУХГАЛТЕРСКОГО БАЛАНСА

3.1 Денежные средства и их эквиваленты

	тыс. руб.	
	на 01.01.2017	на 01.01.2016
Наличные денежные средства	176 482	316 839
Корреспондентский счет в Банке России	412 761	229 088
Корреспондентские счета в кредитных организациях		
- Российской Федерации	114 657	135 824
- других стран	5 423	30 554
	709 323	712 305
Средства на корреспондентских счетах в кредитных организациях, реклассифицированные в прочие активы	(5 369)	(47 559)
Итого денежные средства и их эквиваленты	703 954	664 746

Часть средств на корреспондентских счетах в кредитных организациях, по которым Банком был создан резерв на возможные потери, не отображена по строкам 5.1 и 5.2 Отчета о движении денежных средств «Денежные средства и их эквиваленты на начало отчетного года» и «Денежные средства и их эквиваленты на конец отчетного года», в связи с отображением указанных средств по строке 1.2.4 «Чистый прирост (снижение) по прочим активам».

3.2 Финансовые активы, оцениваемые по справедливой стоимости через прибыль или убыток

Финансовые активы, оцениваемые по справедливой стоимости через прибыль или убыток, по состоянию на 01.01.2017 включают обращающиеся на организованном рынке паи инвестиционных фондов и заключенные на внебиржевом рынке договора купли-продажи иностранной валюты сроком исполнения в ближайшие 30 дней.

	тыс. руб.	
	на 01.01.2017	на 01.01.2016
ПАИ ЗПИФ «Городской фонд недвижимости»	0	50 315
ПАИ ЗПИФ недвижимости «Домодедовский промышленный»	177 628	0
ПАИ ЗПИФ недвижимости «Московский Промышленный»	113 433	0
Форвардные контракты с иностранной валютой	175 242	0
	466 303	50 315

Методы оценки активов по справедливой стоимости и исходные данные, используемые для оценки активов по справедливой стоимости

Для обращающихся на организованном рынке ценных бумаг паев паевых инвестиционных фондов (в том числе предназначенных для квалифицированных инвесторов) текущая справедливая стоимость (далее – ТСС) определяется, как средневзвешенная цена, рассчитанная организатором торговли.

Для паев паевых инвестиционных фондов Банк определяет, является ли рынок активным или неактивным. Активный рынок представляет собой рынок, на котором операции совершаются на регулярной основе и информация о текущих ценах является общедоступной. Общедоступной информацией

Для аудиторских

по паям паевых инвестиционных фондов является информация о текущих котировках, предоставляемая фондовой биржей через торговый терминал, через информационно-аналитические системы или через иные информационные источники.

По паям паевых инвестиционных фондов, предназначенных для квалифицированных инвесторов, общедоступной информацией является информация о текущих котировках, предоставляемая фондовой биржей через торговый терминал, а также являющаяся доступной из ежедневного отчета по итогам торгов, формируемого фондовой биржей и предоставляемого всем участникам организованного рынка, являющимся квалифицированными инвесторами.

В случае признания Банком рынка по паям паевых инвестиционных фондов неактивным, ТСС определяется как рассчитанная управляющей компанией стоимость чистых активов, приходящаяся на один пай. При этом, если рассчитанная управляющей компанией стоимость чистых активов, приходящаяся на один пай, будет являться отрицательной величиной, ТСС определяется как равная нулю.

Неактивный рынок представляет собой рынок, который отвечает хотя бы одному из следующих условий:

- существенное снижение объемов и уровня активности по операциям;
- существенное изменение цен за короткий период времени;
- отсутствие информации о текущих ценах.

Банком определены следующие критерии существенности при оценке активности рынка:

- среднemesячный объем сделок, рассчитанный по итогам последних 6 месяцев, составляет менее 100 000 рублей;
- отсутствие сделок на организованном рынке за последние 90 дней;
- изменение цены, равное или превышающее 30% в сторону повышения или понижения по отношению к текущей (справедливой) стоимости данных ценных бумаг на последнюю отчетную дату.

Для паев паевых инвестиционных фондов, не обращающихся на организованном рынке ценных бумаг, ТСС определяется, как рассчитанная управляющей компанией стоимость чистых активов, приходящаяся на один пай. При этом, если рассчитанная управляющей компанией стоимость чистых активов, приходящаяся на один пай, будет являться отрицательной величиной, ТСС определяется как равная нулю.

Для производных финансовых инструментов активы, требования и обязательства, конкретная величина (стоимость) которых определяется с применением НВПИ (НВПИ - условие договора, определяющее конкретную величину требований и(или) обязательств не в абсолютной сумме, а расчетным путем на основании курса валют (в том числе путем применения валютной оговорки), рыночной (биржевой) цены на ценные бумаги или иные активы, ставки (за исключением ставки процента), индекса или другой переменной), подлежат обязательной переоценке (перерасчету) в последний рабочий день месяца и в день совершения операций с указанными активами, требованиями и (или) обязательствами.

3.3 Ссуды, ссудная и приравненная к ней задолженность

Ссуды, ссудная и приравненная к ней задолженность по видам заемщиков с учетом РВПС

	тыс. руб.	
	на 01.01.2017	на 01.01.2016
Кредиты юридическим лицам	8 033 906	7 458 358
Кредиты физическим лицам	1 098 333	637 763
Депозиты, размещенные в Банке России	150 000	220 000
Векселя некредитных организаций	0	178 922
Просроченные кредиты	544 279	36 517
Резерв на возможные потери по ссудам	(233 478)	(179 602)
	9 593 040	8 351 958

Ссуды, ссудная и приравненная к ней задолженность по видам предоставленных ссуд с учетом РВПС

	тыс. руб.	
	на 01.01.2017	на 01.01.2016
Межбанковские кредиты	314 601	310 086
депозиты размещенные в Банке России	150 000	220 000
межбанковские кредиты и депозиты	0	1 443
прочие требования к кредитным организациям, признаваемые ссудами	164 601	88 643

тыс. руб.

	на 01.01.2017	на 01.01.2016
Предоставленные юридическим лицам ссуды	8 164 834	7 407 850
предоставленные кредиты (займы), размещенные депозиты	3 541 729	4 060 547
учтенные векселя	0	158 280
требования по сделкам продажи (покупки) финансовых активов с отсрочкой платежа (поставки финансовых активов)	97 515	87 352
задолженность по ссудам, предоставленным субъектам малого и среднего предпринимательства	4 525 310	3 101 406
прочие требования к юридическим лицам (кроме кредитных организаций); признаваемые ссудами	0	265
Предоставленные физическим лицам ссуды	1 113 605	634 022
ссуды на покупку жилья (кроме ипотечных ссуд)	18 051	28 665
ипотечные жилищные ссуды	458 624	109 192
автокредиты	2 850	451
иные потребительские ссуды	634 080	495 714
	9 593 040	8 351 958

Ссуды, ссудная и приравненная к ней задолженность по видам экономической деятельности заемщиков без учета РВПС (в т.ч. просроченная задолженность)

тыс. руб.


№ п/п	Вид деятельности	на 01.01.2017	на 01.01.2016
1	Предоставлено кредитов, всего	9 826 518	8 531 560
2	Юридическим лицам и индивидуальным предпринимателям, в том числе:	8 673 602	7 876 166
2.1	по видам экономической деятельности:	8 673 602	7 876 166
2.1.2	Обрабатывающие производства	2 309 200	1 057 807
2.1.3	Производство и распределение электроэнергии, газа и воды	0	400
2.1.4	Сельское хозяйство, охота и лесное хозяйство	0	0
2.1.5	Строительство	1 167 495	1 366 818
2.1.6	Транспорт и связь	6 573	21 263
2.1.7	Оптовая и розничная торговля, ремонт автотранспортных средств, мотоциклов, бытовых изделий и предметов личного пользования	1 008 790	1 258 260
2.1.8	Операции с недвижимым имуществом, аренда и предоставление услуг	3 216 583	2 779 763
2.1.9	Прочие виды деятельности	551 484	810 999
2.1.10	Прочее денежное посредничество	413 477	580 856
3	Физическим лицам	1 152 916	655 394
	ссуды на покупку жилья (кроме ипотечных ссуд)	18 247	28 973
	ипотечные жилищные ссуды	462 704	110 310
	автокредиты	2 879	451
	иные потребительские ссуды	669 086	515 660

* - в т.ч. просроченная задолженность

Информация об объеме ссуд (в т.ч. кредитным организациям) в разрезе сроков, оставшихся до полного погашения, с учетом РВПС

тыс. руб.

	на 01.01.2017
до востребования	262 116
до 30 дней	238 388
от 31 до 90 дней	644 388
от 91 до 180 дней	739 029
от 181 до 1 года	1 473 471
от 1 года до 3 лет	5 728 460
свыше 3 лет	53 593
просроченная задолженность	453 795
	9 593 040



Просроченная задолженность с учетом РВПС

	тыс. руб.
	на 01.01.2017
с задержкой платежа до 30 дней	78 288
с задержкой платежа от 30 до 90 дней	373 962
с задержкой платежа от 90 до 180 дней	0
с задержкой платежа от 180 дней до 360 дней	0
с задержкой платежа свыше 360 дней	1 545
	453 795

Ссуды, ссудная и приравненная к ней задолженность по географическим зонам с учетом РВПС на 1 января 2017 года

Регион	МБК и депозит в Банке России		Кредиты организациям		Кредиты населению	
Москва	314 601	100,00%	5 154 892,00	63,14%	957 017	85,94%
Тула	0	0,00%	2 580 136,00	31,60%	117 596	10,56%
Ростов-на-Дону	0	0,00%	3 795,00	0,05%	3 527	0,32%
Владимир	0	0,00%	283 472,00	3,47%	4 057	0,36%
Смоленск	0	0,00%	2 628,00	0,03%	448	0,04%
Нижний Новгород	0	0,00%	45 087,00	0,55%	30 277	2,72%
Брянск	0	0,00%	4 485,00	0,05%	683	0,06%
Санкт-Петербург	0	0,00%	90 339,00	1,11%	0	0,00%
Итого	314 601	100,00%	8 164 834	100,00%	1 113 605	100,00%

Ссуды, ссудная и приравненная к ней задолженность по географическим зонам с учетом РВПС на 1 января 2016 года

Регион	МБК и депозит в Банке России		Кредиты организациям		Кредиты населению	
Москва	310 086	100,00%	5 190 237	70,06%	515 540	81,31%
Тула	0	0,00%	1 722 057	23,25%	38 076	6,01%
Ростов-на-Дону	0	0,00%	5 583	0,08%	5 865	0,93%
Владимир	0	0,00%	328 632	4,44%	7 504	1,18%
Смоленск	0	0,00%	3 406	0,05%	598	0,09%
Нижний Новгород	0	0,00%	71 693	0,97%	13 991	2,21%
Брянск	0	0,00%	544	0,01%	703	0,11%
Санкт-Петербург	0	0,00%	85 698	1,16%	51 745	8,16%
Итого	310 086	100,00%	7 407 850	100,02%	634 022	100,00%

Кредитный портфель Банка по состоянию на 1 января 2017 года обеспечен полученными гарантиями и поручительствами третьих лиц на общую сумму 17 605 367 тыс. руб. (на 1 января 2016 года – 18 976 685 тыс. руб.), залогом имущества на общую сумму 9 224 866 тыс. руб. (на 1 января 2016 года – 7 623 000 тыс. рублей).

3.4 Вложения в ценные бумаги и другие финансовые активы, имеющиеся в наличии для продажи

	тыс. руб.	
	на 01.01.2017	на 01.01.2016
Российские государственные облигации	373 924	352 490
Муниципальные облигации	99 516	96 064
Корпоративные облигации	0	44 451
Облигации кредитных организаций	384 032	521 730
Прочие долевыми ценные бумаги	4	5 939
Инвестиции в дочерние и зависимые организации	812 965	816 669
Резерв на возможные потери	(45 108)	(57 943)
Итого долговых ценных бумаг	1 625 333	1 779 400

Долговые и долевыми ценные бумаги, имеющиеся в наличии для продажи на 1 января 2017 года

№ п/п	Наименование	Сумма	Купонный доход, %	Доходность к погашению эффективная %	Дата погашения
Российские государственные облигации (для продажи)		373 924			
	ОФЗ 29011RMFS	281 671	11,70	10,52	29.01.2020
	ОФЗ 24019RMFS	92 253	10,64	10,22	16.10.2019
Муниципальные ценные бумаги		99 516			
	Правительство Москвы RU32049MOS0	99 516	7,00	9,80	14.06.2017
Облигации кредитных организаций		384 032			
	ПАО РОСБАНК 412022728	129 128	11,60	9,99	07.10.2024
	АО "Россельхозбанк" 42003349B	104 290	11,10	9,59	11.04.2023
	АО "Россельхозбанк" 41603349B	99 158	11,25	9,88	04.04.2022
	Банк ВТБ (ПАО) 48024301000B	51 456	10,15	9,80	29.09.2023
Корпоративные облигации		0			
Прочие долевыми ценные бумаги		4			
	Акции ЗАО "Объединенная профессиональная компания" ОПК	0			
	Взнос в уставный капитал Фонда "Русское богатство" "Русское богатство"	1			
	Участие АПБ "Солидарность" (ЗАО) в S.W.I.F.T. SWIFT	4			
в т.ч.	Резерв на возможные потери прочие резерв	(1)			
Инвестиции в дочерние и зависимые организации		767 857			
	ПАИ ЗПИФ недвижимости "Пифов" ПИФОВ	812 965			
в т.ч.	Резерв на возможные потери ПИФОВ резерв	(45 108)			
ВСЕГО		1 625 333			

Инвестиции в дочерние и зависимые организации

тыс. руб.

	на 01.01.2017	на 01.01.2016
ПАИ ЗПИФ недвижимости «Пифов»	812 965	816 669
Резерв на возможные потери	(45 108)	(57 735)
	767 857	758 934
Доля собственности	99,99%	99,99%

Составляющее активы фонда имущество является недвижимым имуществом, денежными средствами на счетах и во вкладах управляющей компании. Фонд не владеет акциями (долями) и (или) иными источниками капитала других организаций.

Основной целью указанных вложений является получение дохода от инвестиций в бизнес-проекты, требующие долгосрочные финансовые вложения и не сразу приносящие доход на вложенный капитал.

Финансовые активы, имеющиеся в наличии для продажи, переданные без прекращения признания

Финансовые активы, имеющиеся в наличии для продажи, включают ценные бумаги, предоставленные в качестве обеспечения по договорам продажи с обязательством обратного выкупа («РЕПО»). Ниже представлена структура финансовых активов, имеющихся в наличии для продажи, переданных без прекращения признания:

тыс. руб.

	на 01.01.2017	на 01.01.2016
Российские государственные облигации для продажи	357 557	96 507
Муниципальные облигации для продажи	99 202	96 027
Корпоративные облигации для продажи	86 067	0
Облигации кредитных организаций для продажи	284 317	521 553
	827 143	714 087

Далее представлена информация о рейтингах по международной шкале эмитентов ценных бумаг, определенных Банком как имеющиеся в наличии для продажи:

на 1 января 2017 года

тыс. руб.

Рейтинговое агентство	Значение рейтинга	Российские государственные облигации	Муниципальные облигации	Корпоративные облигаций	Облигации кредитных организаций
S&P Global Ratings	BBB-	373 924	99 516	0	0
Fitch	BBB-	0	0	0	129 128
Fitch	BB+	0	0	0	203 448
Итого финансовых активов, имеющих рейтинг международных рейтинговых агентств		373 924	99 516	0	332 576
В % от общего количества финансовых активов данного вида, имеющих рейтинг международных рейтинговых агентств		100%	100%		100%

3.5 Вложения в ценные бумаги, удерживаемые до погашения

тыс. руб.

	на 01.01.2017	на 01.01.2016
Российские государственные облигации	1 129 071	1 202 169
Резерв под обесценение финансовых активов, удерживаемых до погашения	0	0
	1 129 071	1 202 169

Далее представлена информация об объемах, сроках обращения, величине купонного дохода для каждого выпуска долговых ценных бумаг, удерживаемых до погашения, а также объемах активов, предоставленных в качестве обеспечения по договорам продажи с обязательством обратного выкупа («РЕПО») на 1 января 2017 года:

тыс. руб.

№ п/п	Наименование	Сумма	Купонный доход, %	Доходность к погашению эффективная %	Дата погашения
Российские государственные облигации (до погашения)		1 129 071			
	ОФЗ 26210RMFS	283 816	6,80	8,37	11.12.2019
	ОФЗ 46018RMFS	227 837	6,50	8,79	24.11.2021
	ОФЗ 46021RMFS	223 263	5,00	9,27	08.08.2018
	ОФЗ 26207RMFS	194 293	8,15	8,19	03.02.2027
	ОФЗ 25081RMFS	149 537	6,20	9,04	31.01.2018
	ОФЗ 26204RMFS	50 325	7,50	8,95	15.03.2018

Финансовые активы, удерживаемые до погашения, включают ценные бумаги, предоставленные в качестве обеспечения по договорам продажи с обязательством обратного выкупа («РЕПО»).

тыс. руб.

	на 01.01.2017	на 01.01.2016
Российские государственные облигации до погашения	1 129 071	1 202 092
	1 129 071	1 202 092

Далее представлена информация о рейтингах по международной шкале эмитентов ценных бумаг, определенных Банком как удерживаемые до погашения:

на 1 января 2016 года

тыс. руб.

Рейтинговое агентство	Значение рейтинга	Российские государственные облигации	Муниципальные облигации	Корпоративные облигаций	Облигации кредитных организаций
S&P Global Ratings	BBB-	1 129 071	0	0	0
Итого финансовых активов, удерживаемых до погашения, имеющих рейтинг международных рейтинговых агентств		1 129 071	0	0	0
В % от общего количества		100%	0	0	0

Рейтинговое агентство	Значение рейтинга	Российские государственные облигации	Муниципальные облигации	Корпоративные облигаций	Облигации кредитных организаций
финансовых активов данного вида, имеющих в наличии для продажи					

3.6 Отложенный налоговый актив

Отложенный налоговый актив представляет собой сумму налога на прибыль, которая может быть зачтена против будущих налогов на прибыль, и отражается как отложенный налоговый актив в отчете о финансовом положении. Отложенный налоговый актив, возникший в результате переноса налоговых убытков на будущие периоды, признается только в той степени, в которой вероятна реализация соответствующей налоговой льготы.

В соответствии с Положением Банка России от 25.11.2013 №409-П «О порядке бухгалтерского учета отложенных налоговых обязательств и отложенных налоговых активов» по состоянию на 01 января 2017 года на балансе Банка отражен отложенный налоговый актив в размере 159 852 тыс. руб., в том числе по вычитаемым временным разницам, относимым на финансовый результат, в сумме 16 965 тыс. руб., по перенесенным на будущее убыткам – 142 887 тыс. рублей.

3.7 Основные средства, нематериальные активы и материальные запасы

тыс. руб.

	Земля	Здания ОС	Здания и Земля ВНОД	Вложения в сооружение (строительст во) основных средств	Прочие ОС	Материальные запасы	НМА	Итого
Стоимость на 1 января 2016 года	267	842 921	0	885	129 001	3 003	19	976 096
Поступления за год					2 572	542	1 974	5 088
Реклассификация из статьи "прочие активы"							8 338	8 338
Переоценка за год		293 990						293 990
Всего увеличение стоимости за год	0	293 990	0	0	2 572	542	10 312	307 416
Переклассификации внутри групп								0
Выбытие за год					98 472		382	98 854
Амортизационные отчисления за год		9 999			7 688		1 334	19 021
Реклассификация в статью "прочие активы"								0
Реклассификация в статью "Долгосрочные активы, предназначенные для продажи"								0
Обесценение за год								0
Сформированный (восстановленный) резерв за год								0
Всего уменьшение стоимости за год	0	9 999	0	0	106 160	0	1 716	117 875
Стоимость на 1 января 2017 года	267	1 126 912	0	885	25 413	3 545	8 615	1 165 637

По состоянию на 1 января 2017 года у Банка нет недвижимого имущества, временно не используемого в основной деятельности.

У Банка отсутствуют основные средства, нематериальные активы и материальные запасы, переданные в залог в качестве обеспечения обязательств.

По состоянию на 1 января 2016 года у Банка «Солидарность» АО нет договорных обязательств по приобретению основных средств.

В отчёте о финансовых результатах за 2016 год отражен убыток от реализации имущества Банка в размере 46 тыс. рублей.

Оценка рыночной стоимости принадлежащего Банку недвижимого имущества была проведена по состоянию на 30 ноября 2016 года. В результате переоценки балансовая стоимость зданий Банка увеличилась на 294 млн. рублей. Оценка проводилась ООО «СМВ Консалтинг». Независимые специалисты-оценщики - Коган Наталья Александровна и Котасова Юлия Владимировна, члены СРО оценщиков Некоммерческое партнерство «Саморегулируемая организация оценщиков «Экспертный совет» (НП «СРОО «ЭС»). Оценка произведена в соответствии с действующим российским законодательством.

В соответствии с Положением Банка России от 22.12.2014 N 448-П «О порядке бухгалтерского учета основных средств, нематериальных активов, недвижимости, временно неиспользуемой в основной деятельности, долгосрочных активов, предназначенных для продажи, запасов, средств труда и предметов труда, полученных по договорам отступного, залога, назначение которых не определено, в кредитных организациях» Банком проведена оценка рыночной стоимости недвижимого имущества по состоянию на конец отчетного года. В результате оценки, проведенной ООО «ЭнПиВи Консалтинг», рыночная стоимость недвижимого имущества по сравнению с предыдущей оценкой не изменилась. Независимый оценщик – Васягина Оксана Владимировна, член СРО оценщиков - Некоммерческого партнерства Саморегулируемая организация оценщиков «СИБИРЬ».

11 января 2017 года Банком получены положительные экспертные заключения Экспертного Совета НП СОО «Сибирь» на Отчеты об оценке рыночной стоимости недвижимого имущества. Оценка объектов произведена в соответствии с Законом РФ «Об оценочной деятельности в Российской Федерации» от 29.07.1998 № 135-ФЗ, а также Федеральными стандартами оценки, обязательными к применению при осуществлении оценочной деятельности, утвержденными Приказами Минэкономразвития России от 20.05.2015 № 297 (ФСО № 1), №298 (ФСО № 2), №299 (ФСО № 3), от 25.09.2014 №611 (ФСО № 7), а также стандартам и правилам НП СОО «СИБИРЬ».

3.8 Прочие активы

	тыс. руб.	
	на 01.01.2017	на 01.01.2016
Дебиторская задолженность и авансовые платежи	17 860	368 133
Дисконт по выпущенным ценным бумагам	6 217	76 358
Предоплата по налогам	112	275
Требования по получению процентов	400 488	285 983
Расходы будущих периодов	1 879	11 547
Прочие	37 048	6 286
Резерв под обесценение	(23 847)	(15 922)
	439 757	732 660

В составе прочих активов отражены незавершенные расчеты с ОАО «МАСТЕР-БАНК» в размере 4 947 тыс. рублей. Для объективного отражения в отчетности принятых рисков Банк сформировал 100% резервы на возможные потери по указанному активу.

В соответствии с Положением Банка России от 22.12.2014 №448-П «О порядке бухгалтерского учета основных средств, нематериальных активов, недвижимости, временно неиспользуемой в основной деятельности, долгосрочных активов, предназначенных для продажи, запасов, средств труда и предметов труда, полученных по договорам отступного, залога, назначение которых не определено, в кредитных организациях», вступившим в силу с 1 января 2016 года, в первый рабочий день 2016 года программное обеспечение в сумме 8 338 тыс. руб. было реклассифицировано в статью «Основные средства, нематериальные активы и материальные запасы».

В соответствии с Положением Банка России от 22.12.2014 №448-П «О порядке бухгалтерского учета основных средств, нематериальных активов, недвижимости, временно неиспользуемой в основной деятельности, долгосрочных активов, предназначенных для продажи, запасов, средств труда и предметов труда, полученных по договорам отступного, залога, назначение которых не определено, в кредитных организациях», вступившим в силу с 1 января 2016 года, по состоянию на 1 января 2017 года в составе прочих активов Банка «Солидарность» АО нет средств труда (кроме объектов недвижимости, включая землю) и предметов труда, полученных по договорам отступного, залога, назначение которых не определено.

3.9 Кредиты, депозиты и прочие средства Центрального банка Российской Федерации, средства кредитных организаций


	на 01.01.2017	на 01.01.2016
Средства других банков	60	73
Текущие срочные кредиты и депозиты банков-резидентов	0	100 000
Средства, полученные от Банка России	692 397	2 081 291
Договоры продажи и обратного выкупа с другими банками	1 238 191	0
	1 930 648	2 181 364

3.10 Средства клиентов, не являющихся кредитными организациями


	на 01.01.2017	доля	на 01.01.2016	доля
Государственные организации	6 931	0,07%	8 318	0,09%
- Текущие/расчетные счета	3 931	0,04%	4 818	0,05%
- Срочные депозиты	3 000	0,03%	3 500	0,04%
Прочие юридические лица	2 036 000	18,22%	1 761 863	18,51%
- Текущие/расчетные счета	839 294	7,51%	1 121 027	11,78%
- Срочные депозиты	1 196 706	10,71%	640 836	6,73%
Физические лица	9 132 045	81,71%	7 744 845	81,40%
- Текущие счета/счета до востребования резидентов	148 755	1,33%	131 253	1,38%
нерезидентов	137 898	1,23%	128 399	1,35%
- Срочные вклады резидентов	10 857	0,10%	2 854	0,03%
нерезидентов	8 983 290	80,38%	7 613 592	80,02%
резидентов	8 875 935	79,42%	7 406 437	77,84%
нерезидентов	107 355	0,96%	207 155	2,18%
Средства в расчетах	378	0,00%	98	0,00%
Итого средств клиентов	11 175 354	100,00%	9 515 124	100,00%

Далее представлена информация об остатках средств на счетах клиентов – юридических лиц в разрезе видов экономической деятельности по состоянию на 1 января 2017 года.

	тыс. руб.
Деятельность общественных организаций	1 043 829
Производство компьютеров, электронных и оптических изделий	244 680
Производство прочих готовых изделий	202 187
Деятельность по предоставлению финансовых услуг, кроме услуг по страхованию и пенсионному обеспечению	89 332
Работы строительные специализированные	63 948
Торговля оптовая, кроме оптовой торговли автотранспортными средствами и мотоциклами	46 185
Операции с недвижимым имуществом	36 741
Торговля оптовая и розничная автотранспортными средствами и мотоциклами и их ремонт	28 954
Производство кинофильмов, видеофильмов и телевизионных программ, издание звукозаписей и нот	28 360
Деятельность в области здравоохранения	27 458
Деятельность профессиональная научная и техническая прочая	24 561
Строительство зданий	21 315
Производство машин и оборудования, не включенных в другие группировки	21 128
Деятельность по предоставлению прочих персональных услуг	18 652
Обеспечение электрической энергией, газом и паром; кондиционирование воздуха	17 069
Страхование, перестрахование, деятельность негосударственных пенсионных фондов, кроме обязательного социального обеспечения	13 442
Торговля розничная, кроме торговли автотранспортными средствами и мотоциклами	11 816
Строительство инженерных сооружений	9 571
Деятельность головных офисов; консультирование по вопросам управления	9 500
Деятельность воздушного и космического транспорта	8 823
Деятельность вспомогательная в сфере финансовых услуг и страхования	8 203
Образование	4 981
Научные исследования и разработки	3 721
Производство текстильных изделий	3 648



Производство резиновых и пластмассовых изделий	3 638
Деятельность по предоставлению мест для временного проживания	3 524
Ремонт и монтаж машин и оборудования	2 640
Деятельность сухопутного и трубопроводного транспорта	2 610
Складское хозяйство и вспомогательная транспортная деятельность	2 482
Деятельность издательская	2 439
Деятельность в области спорта, отдыха и развлечений	2 434
Деятельность водного транспорта	2 430
Деятельность в области архитектуры и инженерно-технического проектирования; технических испытаний, исследований и анализа	2 333
Забор, очистка и распределение воды	2 268
Производство кокса и нефтепродуктов	2 150
Добыча угля	2 131
Деятельность в области права и бухгалтерского учета	2 118
Деятельность рекламная и исследование конъюнктуры рынка	1 959
Деятельность в области информационных технологий	1 888
Производство электрического оборудования	1 880
Производство одежды	1 835
Деятельность туристических агентств и прочих организаций, предоставляющих услуги в сфере туризма	1 801
Аренда и лизинг	1 504
Деятельность почтовой связи и курьерская деятельность	1 334
Производство автотранспортных средств, прицепов и полуприцепов	1 311
Деятельность по обеспечению безопасности и проведению расследований	1 189
Деятельность административно-хозяйственная, вспомогательная деятельность по обеспечению функционирования организации, деятельность по предоставлению прочих вспомогательных услуг для бизнеса	1 014
Растениеводство и животноводство, охота и предоставление соответствующих услуг в этих областях	935
Деятельность библиотек, архивов, музеев и прочих объектов культуры	779
Разработка компьютерного программного обеспечения, консультационные услуги в данной области и другие сопутствующие услуги	587
Производство химических веществ и химических продуктов	569
Производство готовых металлических изделий, кроме машин и оборудования	560
Деятельность по предоставлению продуктов питания и напитков	559
Лесоводство и лесозаготовки	484
Деятельность полиграфическая и копирование носителей информации	303
Деятельность в области телевизионного и радиовещания	276
Деятельность по организации и проведению азартных игр и заключению пари, по организации и проведению лотерей	248
Производство металлургическое	166
Обработка древесины и производство изделий из дерева и пробки, кроме мебели, производство изделий из соломки и материалов для плетения	157
Производство лекарственных средств и материалов, применяемых в медицинских целях	122
Производство прочей неметаллической минеральной продукции	120
Производство пищевых продуктов	118
Деятельность творческая, деятельность в области искусства и организации развлечений	97
Сбор и обработка сточных вод	70
Ремонт компьютеров, предметов личного потребления и хозяйственно-бытового назначения	67
Сбор, обработка и утилизация отходов; обработка вторичного сырья	27
Деятельность недифференцированная частных домашних хозяйств по производству товаров и предоставлению услуг для собственного потребления	19
Производство мебели	11
Деятельность по обслуживанию зданий и территорий	10
Предоставление услуг в области ликвидации последствий загрязнений и прочих услуг, связанных с удалением отходов	5
Производство кожи и изделий из кожи	3
Предоставление социальных услуг без обеспечения проживания	1



Далее представлена информация об остатках средств на счетах клиентов – юридических лиц в разрезе регионов деятельности клиентов – юридических лиц по состоянию на 1 января 2017 года.

	тыс. руб.
Москва	1 066 364
Тульская область	246 650
Санкт-Петербург	233 194
Рязанская область	102 648
Ростовская область	95 463
Владимирская область	76 029
Нижегородская область	68 466
Смоленская область	43 480
Брянская область	43 001
Московская область	39 486
Республика Марий Эл	16 570
Ставропольский край	5 036
Ленинградская область	4 364
Архангельская область	1 085
Ивановская область	473
Германия	348
Тамбовская область	233
Камчатский край (Камчатская область)	182
Калининградская область	87
Тверская область	33
Республика Ингушетия	30
Краснодарский край	22
Костромская область	20
Китай, Гонконг	18
Астраханская область	17
Республика Кипр	4
Воронежская область	3
Республика Дагестан	2
Курская область	1
	2 043 309

3.11 Финансовые обязательства, оцениваемые по справедливой стоимости через прибыль или убыток

Финансовые обязательства, оцениваемые по справедливой стоимости через прибыль или убыток, по состоянию на 01.01.2017 представлены заключенными на внебиржевом рынке договорами купли-продажи иностранной валюты сроком исполнения в ближайшие 30 дней.


	на 01.01.2017	на 01.01.2016
Форвардные контракты с иностранной валютой	24 931	0
Итого выпущенных долговых ценных бумаг	24 931	0

3.12 Выпущенные долговые обязательства

	на 01.01.2017	на 01.01.2016
Векселя	103 944	677 615
Итого выпущенных долговых ценных бумаг	103 944	677 615

По состоянию на 1 января 2017 года выпущенные векселя представлены дисконтными векселями, номинированными в российских рублях и долларах США, имеющими сроки погашения от 24.01.2017 до 09.01.2018 (на 1 января 2016 года – от 12.01.2016 до 29.06.2017) и эквивалентные процентные ставки от 2% до 11,25% (на 1 января 2016 года – от 11,00% до 12,50%).

Дисконт по выпущенным ценным бумагам по состоянию на 1 января 2017 года составил 6 217 тыс. рублей.



Для аудиторских

3.13 Отложенные налоговые обязательства

По состоянию на 1 января 2017 года в соответствии с Положением Банка России от 25.11.2013 №409-П «О порядке бухгалтерского учета отложенных налоговых обязательств и отложенных налоговых активов» сформированное и отраженное в отчете о финансовых результатах отложенное налоговое обязательство, относимое на капитал Банка, составляет 145.857 тыс. рублей.

3.14 Прочие обязательства

	тыс. руб.	
	на 01.01.2017	на 01.01.2016
Средства в расчетах	1 878	259
Начисленные проценты по привлеченным средствам физических лиц	251 188	260 007
Кредиторская задолженность и предоплаты	247 811 ¹	10 639
Обязательства по уплате процентов	17 444	4 150
Налоги к уплате, за исключением налога на прибыль	30 671	13 967
Отложенный доход	15	5 282
Прочие	227	77
	549 234	294 381

3.15 Безотзывные обязательства кредитной организации

	тыс. руб.	
	на 01.01.2017	на 01.01.2016
Обязательства по сделкам покупки-продажи иностранной валюты	1 645 529	603 899
Обязательства по форвардным контрактам с иностранной валютой	3 057 776	0
Неиспользованные кредитные линии	56 714	78 841
Неиспользованные лимиты по предоставлению денежных средств	86 987	73 684
Неиспользованные лимиты по выдаче гарантий	11 072	2 692
	4 858 078	759 116

3.16 Резервы на возможные потери по условным обязательствам кредитного характера, прочим возможным потерям

	тыс. руб.	
	на 01.01.2017	на 01.01.2016
Резервы на возможные потери по неиспользованным кредитным линиям	1 858	2 255
Резервы на возможные потери по выданным гарантиям и поручительствам	5 003	4 467
Резервы на возможные потери по прочим инструментам	695	0
	7 556	6 722

3.17 Средства акционеров (участников)


По состоянию на 1 января 2017 года размер Уставного капитал Банка составил 400 млн. рублей. Общее количество размещенных и оплаченных акций составляет 4 млн. штук. Все акции обыкновенные и имеют номинальную стоимость 100 рублей за акцию.

Одна обыкновенная именная акция дает один голос при решении вопросов на Общем собрании акционеров и участвует в распределении чистой прибыли после создания необходимых резервов, уплаты налогов и обязательных платежей, выплаты дивидендов.

Акционеры – владельцы обыкновенных акций имеют право:

- участвовать в управлении делами Банка;
- получать дивиденды, в порядке и размерах, определенных решениями Общего собрания акционеров;
- получить часть имущества Банка в случае его ликвидации;

¹ - в том числе 225 000 тыс. руб. оплата акционерами акций Банка очередной эмиссии



Для аудиторских

– продавать (переуступать) принадлежащие им акции в порядке, предусмотренном законодательством, нормативными актами Банка России и настоящим Уставом;

– преимущественного приобретения размещаемых посредством закрытой подписки дополнительных акций и эмиссионных ценных бумаг, конвертируемых в акции, в количестве, пропорциональном количеству принадлежащих им акций, если они голосовали против или не участвовали в голосовании по вопросу о размещении дополнительных акций и эмиссионных ценных бумаг;

– в случаях и в порядке, которые предусмотрены законом и Уставом, получать информацию о деятельности Банка и знакомиться с его бухгалтерской и иной документацией;

– обжаловать решения органов Банка, влекущие гражданско-правовые последствия, в случаях и в порядке, которые предусмотрены законодательством;

– требовать, действуя от имени Банка, возмещения причиненных Банку убытков;

– оспаривать, действуя от имени Банка, совершенные им сделки по основаниям, предусмотренным законодательством, и требовать применения последствий их недействительности, а также применения последствий недействительности ничтожных сделок;

– иные права, предусмотренные действующим законодательством.

Внеочередное общее собрание акционеров Банка, состоявшееся 05.04.2016, приняло решение увеличить уставный капитал Банка «Солидарность» АО путем размещения дополнительных акций со способом размещения закрытая подписка (приобретатели – акционеры Банка) на следующих условиях:

– вид, категория (тип), форма размещаемых ценных бумаг – акции обыкновенные именные бездокументарные;

– количество размещаемых акций – 5 млн. штук;

– номинальная стоимость одной акции – 100 рублей;

– объем выпуска – 500 млн. рублей;

– цена размещения – 100 рублей за одну акцию.

Указанное решение было зарегистрировано Главным управлением Центрального банка Российской Федерации по Центральному федеральному округу 17.10.2016.

В ходе размещения акционерами было приобретено 2 250 050 (Два миллиона двести пятьдесят тысяч пятьдесят) акций. Таким образом, в настоящий момент размещено 6 250 048 (Шесть миллионов двести пятьдесят тысяч сорок восемь целых две тысячи пятьдесят три десятичных) акций Банка.

Отчет об итогах дополнительного выпуска Банка «Солидарность» АО предоставлен в Главное управление Центрального банка Российской Федерации по Центральному федеральному округу 24.01.2017.

4. СОПРОВОДИТЕЛЬНАЯ ИНФОРМАЦИЯ К ОТЧЕТУ О ФИНАНСОВЫХ РЕЗУЛЬТАТАХ

4.1 Убытки и суммы восстановления обесценения по видам активов

тыс. руб.

	на 01.01.2017	на 01.01.2016
Изменение резерва на возможные потери по ссудам, ссудной и приравненной к ней задолженности, средствам, размещенным на корреспондентских счетах, а также начисленным процентным доходам, всего, в том числе:	(55 893)	69 235
изменение резерва на возможные потери по начисленным процентным доходам	470	556
Изменение резерва на возможные потери по ценным бумагам, имеющимся в наличии для продажи	208	(22 312)
Изменение резерва на возможные потери по ценным бумагам, удерживаемым до погашения	0	11 380
Изменение резерва на возможные потери по прочим операциям	6 213	23 363
	(49 472)	81 666

4.2 Курсовая разница, признанная в составе прибыли или убытков, за исключением тех, которые возникают в связи с финансовыми инструментами, оцениваемыми по справедливой стоимости через прибыль или убыток

тыс. руб.

	на 01.01.2017	на 01.01.2016
Положительная переоценка средств в иностранной валюте	7 595 963	11 111 258
Отрицательная переоценка средств в иностранной валюте	(7 597 334)	(11 162 003)
	(1 371)	(50 745)

4.3 Основные компоненты расхода (дохода) по налогам

тыс. руб.

	на 01.01.2017	на 01.01.2016
Налог на прибыль	0	0
Увеличение налога на прибыль на отложенный налог на прибыль	0	4 042
Уменьшение налога на прибыль на отложенный налог на прибыль	(43 980)	(7 510)
Налог на загрязнение окружающей среды	94	107
Налог на землю	42	17
Налог на имущество	12 992	14 377
Налог с дохода по ГЦБ	18 886	17 376
НДС уплаченный	8 682	11 619
Оплата госпошлины	906	396
Транспортный налог	242	252
Обязательная плата по квотированию рабочих мест	84	120
	(2 052)	40 796

В течение 2016 года у Банка отсутствовали расходы и доходы, связанные с изменением ставок налога и введением новых налогов.

4.4 Расходы на содержание персонала

тыс. руб.

	на 01.01.2017	на 01.01.2016
Расходы на оплату труда, включая премии и компенсации	217 990	198 004
Налоги и сборы в виде начислений на заработную плату, уплачиваемые работодателями в соответствии с законодательством Российской Федерации	59 517	54 763
Другие расходы на содержание персонала	2 338	1 561
	279 845	254 328

4.5 Выбытие объектов недвижимости, временно не используемой в основной деятельности

По состоянию на 01.01.2017 у Банка нет недвижимости, временно неиспользуемой в основной деятельности.

В течение 2016 года Банком не осуществлялась реализация недвижимости, временно неиспользуемой в основной деятельности.

5. СОПРОВОДИТЕЛЬНАЯ ИНФОРМАЦИЯ К ОТЧЕТУ ОБ УРОВНЕ ДОСТАТОЧНОСТИ КАПИТАЛА

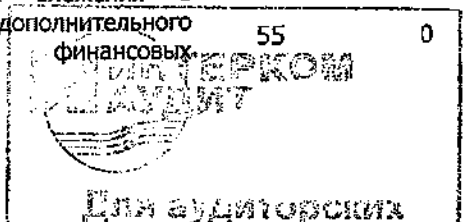
тыс. руб.

Бухгалтерский баланс			Отчет об уровне достаточности капитала (Раздел 1)		
Наименование статьи	Номер строки	Данные на отчетную дату	Наименование показателя	Номер строки	Данные на отчетную дату
Средства акционеров (участников), всего, в том числе:	24	400 000	Х	Х	Х

Бухгалтерский баланс			Отчет об уровне достаточности капитала (Раздел 1)			
Наименование статьи	Номер строки	Данные на отчетную дату	Наименование показателя	Номер строки	Данные на отчетную дату	
отнесенные в базовый капитал	X	400 000	Уставный капитал и эмиссионный доход, всего, в том числе сформированный:	1	400 000	
отнесенные в добавочный капитал	X	0	Инструменты добавочного капитала и эмиссионный доход, классифицируемые как капитал	31	0	
отнесенные в дополнительный капитал	X	0	Инструменты добавочного капитала и эмиссионный доход, классифицируемые как капитал	46	0	
Средства клиентов, не являющихся кредитными организациями, всего, в том числе:	16	11 175 354	X	X	X	
субординированные кредиты, отнесенные в добавочный капитал	X	352 000	Инструменты добавочного капитала и эмиссионный доход, классифицируемые как обязательства	32	352 000	
субординированные кредиты, отнесенные в дополнительный капитал	X	X	Инструменты дополнительного капитала и эмиссионный доход, всего	46	655 696	
субординированные кредиты (депозиты, займы, облигационные займы), включаемые в дополнительный капитал по остаточной стоимости	X	99 000	из них: субординированные кредиты	X	67 200	
Основные средства, нематериальные активы и материальные запасы, всего, в том числе:	10	1 165 637	X	X	X	
нематериальные активы, уменьшающие базовый капитал всего, из них:	X	5 170	X	X	X	
деловая репутация (гудвил) за вычетом отложенных налоговых обязательств (строка 5.1 таблицы)	X	0	Деловая репутация (гудвил) за вычетом отложенных налоговых обязательств (строка 5.1 таблицы)	8	0	
иные нематериальные активы (кроме деловой репутации) за вычетом отложенных налоговых обязательств (строка 5.2 таблицы)	X	5 170	Нематериальные активы (кроме деловой репутации и сумм прав по обслуживанию ипотечных кредитов) за вычетом отложенных налоговых обязательств (строка 5.2 таблицы)	9	5 170	
нематериальные активы, уменьшающие добавочный капитал	X	3 446	нематериальные активы, подлежащие поэтапному исключению	41.1.1	3 446	
Отложенный налоговый актив, всего, в том числе:	9	159 852	X	X	X	
отложенные налоговые активы, зависящие от будущей прибыли	X	142 888	Отложенные налоговые активы, зависящие от будущей прибыли	10	85 733	
отложенные налоговые активы, не зависящие от будущей прибыли	X	16 965	Отложенные налоговые активы, не зависящие от будущей прибыли	21	0	

Для аудиторских

Бухгалтерский баланс			Отчет об уровне достаточности капитала (Раздел 1)		
Наименование статьи	Номер строки	Данные на отчетную дату	Наименование показателя	Номер строки	Данные на отчетную дату
Отложенное налоговое обязательство, всего	20	145 857	X	X	X
из них:					
уменьшающее деловую репутацию (строка 3.1.1 таблицы)	X	0	X	X	
уменьшающее иные нематериальные активы (строка 3.1.2 таблицы)	X	0	X	X	
Собственные акции (доли), выкупленные у акционеров (участников), всего, в том числе:	25	0	X	X	X
уменьшающие базовый капитал	X	0	Вложения в собственные акции (доли)	16	0
уменьшающие добавочный капитал	X	0	Вложения в собственные инструменты добавочного капитала, собственные акции (доли), приобретенные (выкупленные) у акционеров (участников), подлежащие поэтапному исключению	37, 41.1.2	0
уменьшающие дополнительный капитал	X	0	Вложения в собственные инструменты дополнительного капитала	52	0
Средства в кредитных организациях, Чистая ссудная задолженность, Чистые вложения в ценные бумаги и другие финансовые активы, имеющиеся в наличии для продажи, Чистые вложения в ценные бумаги, удерживаемые до погашения, всего, в том числе:	3,5,6,7	12 467 524	X	X	X
несущественные вложения в базовый капитал финансовых организаций	X	0	Несущественные вложения в инструменты базового капитала организаций	18	0
существенные вложения в базовый капитал финансовых организаций	X	0	Существенные вложения в инструменты базового капитала организаций	19	0
несущественные вложения в добавочный капитал финансовых организаций	X	0	Несущественные вложения в инструменты добавочного капитала организаций	39	0
существенные вложения в добавочный капитал финансовых организаций	X	0	Существенные вложения в инструменты добавочного капитала организаций	40	0
несущественные вложения в дополнительный капитал финансовых организаций	X	0	Несущественные вложения в инструменты дополнительного капитала организаций	54	0
существенные вложения в дополнительный капитал финансовых организаций	X	0	Существенные вложения в инструменты дополнительного капитала организаций	55	0



В отчетном периоде расчет показателей величины и оценки достаточности капитала осуществлялся Банком в соответствии с Положением Банка России от 28.12.2012 №395-П «О методике определения величины собственных средств (капитала) кредитных организаций («Базель III»)» и Инструкцией Банка России от 03.12.2012 №139-И «Об обязательных нормативах банков» на ежедневной основе.

Банк поддерживает соотношение капитала и активов, взвешенных с учетом риска («норматив достаточности капитала»), на уровне выше обязательных минимальных значений, установленных Банком России в размере:

- достаточность базового капитала – 4,5%;
- достаточность основного капитала – 6,0%;
- достаточность собственных средств (капитала) – 8,0%.

В отчетном периоде Банк соблюдал все установленные Банком России требования к уровню капитала.

Уставный капитал Банка «Солидарность» АО сформирован за счет вкладов в рублях, внесенных акционерами, которые имеют право на получение дивидендов и распределение прибыли.

Банк «Солидарность» АО не размещал ценных бумаг, конвертируемых в акции.

На балансе Банка нет собственных акций.

На конец отчетного периода в расчет собственных средств (капитала) Банка включаются 14 договоров субординированного займа на сумму 352 млн. руб. без срока погашения и 6 договоров субординированного займа на сумму 66,6 млн. руб., со сроками погашения от 10.12.2016 до 28.04.2023.

В 2016 году в качестве безвозмездного финансирования Банком получены от акционеров денежные средства в сумме 50 млн. рублей.

Основными целями управления капиталом Банка являются обеспечение непрерывной деятельности, а также соблюдение требований Банка России к капиталу.

По результатам 2016 года Банк не принимал решений о выплате дивидендов по размещенным акциям.

6. СОПРОВОДИТЕЛЬНАЯ ИНФОРМАЦИЯ К ОТЧЕТУ О ДВИЖЕНИИ ДЕНЕЖНЫХ СРЕДСТВ

Банк не имеет существенных остатков денежных средств и их эквивалентов, недоступных для использования, кроме средств, депонируемых в Банке России в качестве обязательных резервов, а также средств, перечисленных в ЗАО АКБ «Национальный клиринговый центр» в качестве коллективного клирингового обеспечения в «Гарантийный фонд» для обеспечения операций на фондовом и валютном рынках.

Банк имеет кредитную линию по привлечению финансирования, предоставленную Банком России в сумме 250 000 тыс. рублей. Линия может быть использована Банком при наличии на счете депо «Блокировано Банком России» в качестве обеспечения ценных бумаг, соответствующих требованиям Положения Банка России от 04.08.2003 №236-П «О порядке предоставления Банком России кредитным организациям кредитов, обеспеченных залогом (блокировкой) ценных бумаг».


У Банка отсутствуют существенные инвестиционные и финансовые операции, не требующие использования денежных средств.

По строке 1.2.10 «Чистый прирост (снижение) по прочим обязательствам» Отчета о движении денежных средств отражено поступление денежных средств от акционеров в оплату увеличения уставного капитала в сумме 225 млн. рублей, которое находится на регистрации в Центральном банке Российской Федерации.

7. СОПРОВОДИТЕЛЬНАЯ ИНФОРМАЦИЯ К СВЕДЕНИЯМ ОБ ОБЯЗАТЕЛЬНЫХ НОРМАТИВАХ И О ПОКАЗАТЕЛЕ ФИНАНСОВОГО РЫЧАГА

В течение 2016 года расчет значений обязательных нормативов осуществлялся Банком в соответствии с Инструкцией Банка России от 03.12.2012 №139-И «Об обязательных нормативах банков» на ежедневной основе.

Факты нарушения Банком «Солидарность» АО обязательных нормативов Банка России за отчетный период отсутствуют.



Наименование показателя	Нормативное значение		на 01.01.2017	на 01.01.2016
Норматив достаточности базового капитала	H1.1	4,5	5,26	6,30
Норматив достаточности основного капитала банка	H1.2	6,0	7,62	6,30
Норматив достаточности собственных средств (капитала) банка	H1.0	8,0	11,47	11
Норматив мгновенной ликвидности банка	H2	15,0	101,97	94,60
Норматив текущей ликвидности банка	H3	50,0	68,44	123,60
Норматив долгосрочной ликвидности банка	H4	120,0	53,56	42,10
Норматив максимального размера риска на одного заемщика или группу связанных заемщиков	H6	25,0	Макс. 23,97	Макс. 22,00
			Мин. 0,03	Мин. 0,20
Норматив максимального размера крупных кредитных рисков	H7	800,0	505,19	431,60
Норматив максимального размера кредитов, банковских гарантий и поручительств, предоставленных банком своим участникам (акционерам)	H9.1	50,0	2,69	7,30
Норматив совокупной величины риска по инсайдерам банка	H10.1	3,0	0,20	0,40
Норматив использования собственных средств	H12	25,0	0,00	0,40

Расчет показателя финансового рычага осуществляется Банком начиная с отчетности по состоянию на 01 апреля 2015 года в соответствии с Указанием Банка России от 12.11.2009 №2332-У «О перечне, формах и порядке составления и представления форм отчетности кредитных организаций в Центральный банк Российской Федерации».

	тыс. руб.	
	на 01.01.2017	на 01.01.2016
Основной капитал	1 129 227	831 873
Величина балансовых активов и внебалансовых требований под риском для расчета показателя финансового рычага	15 000 129	12 316 636
Показатель финансового рычага по Базелю III (в процентах)	7,5	6,8

8. ИНФОРМАЦИЯ О ПРИНИМАЕМЫХ БАНКОМ РИСКАХ, ПРОЦЕДУРАХ ИХ ОЦЕНКИ, УПРАВЛЕНИЯ РИСКАМИ И КАПИТАЛОМ

Банк в своей деятельности подвержен влиянию банковских рисков, под которыми понимается возможность понесения потерь вследствие наступления неблагоприятных событий, связанных с внутренними и/или внешними факторами.

К значимым видам рисков в соответствии с Письмом Банка России от 23.06.2004 №70-Т «О типичных банковских рисках» Банк относит:

- кредитный риск – неисполнение обязательств по срокам и/или сумме должником перед Банком;
- рыночный риск – неблагоприятные изменения рыночной стоимости торгового портфеля и производных финансовых инструментов Банка;
- процентный риск – неблагоприятное изменение процентных ставок по активам, пассивам и внебалансовым инструментам Банка;
- валютный риск – изменение курсов иностранных валют по открытым Банком позициям в иностранных валютах;
- риск потери ликвидности – несбалансированность финансовых активов и финансовых обязательств и неспособность своевременно обеспечить исполнение своих обязательств в полном объеме;
- операционный риск – превышение сотрудниками Банка своих полномочий или несоблюдения ими установленных процедур проведения операций, а также нарушения правил и этических норм;
- правовой риск – несоблюдение Банком юридической правомерности совершаемых сделок и операций, правовые ошибки при осуществлении банковской деятельности.

Для аудиторских

В Банке создана и функционирует система управления рисками, соответствующая характеру, масштабам и условиям деятельности.

Основными задачами системы управления рисками является обеспечение надлежащих условий проведения операций и сделок применительно к разным видам финансовых услуг с соблюдением требований законодательства, нормативных актов Банка России и стандартов саморегулируемых организаций, стратегии Банка, а также адекватного отражения проводимых операций в учете и отчетности, выявление и анализ рисков, возникающих в процессе осуществления банковской деятельности, минимизация отрицательного воздействия на деятельность Банка внешних и внутренних факторов риска, мониторинг основных банковских рисков.

В основу системы управления рисками Банка положены требования Банка России, а также внутренние подходы к управлению рисками банковской деятельности, позволяющие оценивать способность Банка компенсировать потери, возможные в результате наступления рисков, и определить комплекс мер необходимых для снижения уровня рисков, достижения финансовой устойчивости, сохранения капитала Банка. Основные положения и приоритеты политики по управлению рисками в Банке определены в утвержденном Правлением Банка «Солидарность» АО Положении о системе управления рисками, в котором определены функции и ответственность органов управления, подразделений и сотрудников Банка в области управления рисками.

Управление рисками осуществляется в предварительном, текущем и последующем порядке. На предварительном и текущем этапах управление рисками осуществляется руководителями и сотрудниками структурных подразделений, непосредственно осуществляющих операции, исполнительными органами Банка, а также Службой управления рисками Банка. Последующий контроль осуществляется Службой внутреннего аудита в рамках проводимых проверок соблюдения сотрудниками установленных внутренних процедур управления рисками, соответствия отражения операций учетной политике Банка.

Контроль за функционированием системы управления рисками и оценка банковских рисков являются одним из направлений деятельности системы внутреннего контроля Банка.

Мониторинг системы управления рисками предполагает осуществляемое на постоянной основе наблюдение за функционированием системы управления рисками в целях оценки степени ее соответствия задачам деятельности Банка, выявления недостатков, разработки предложений и осуществления контроля за реализацией решений по совершенствованию системы управления рисками Банка.

Мониторинг предусматривает реализацию процедур контроля на всех уровнях управления, выявление и постоянный анализ наиболее рискованных операций, своевременное доведение информации о выявленных недостатках до руководства, осуществление периодических проверок соответствия операций установленным требованиям.

Координация работы по управлению рисками осуществляется Правлением Банка.

Учитывая характер и масштабы проводимых операций, первостепенное внимание Банком уделяется минимизации кредитных, рыночных и операционных рисков.

Банком «Солидарность» АО создана информационно-методологическая база по сбору и обработке внешней и внутренней информации об изменении ситуации на различных сегментах рынка, темпах инфляции, курсах валют, разработаны регламенты, определены полномочия должностных лиц и установлены лимиты на совершение сделок.

Информация, полученная по всем видам деятельности, изучается и обрабатывается с целью анализа, контроля и раннего обнаружения рисков для последующего представления с пояснениями Правлению Банка.

Банк использует различные методики снижения рисков, в том числе принятие обеспечения по кредитным сделкам в виде различного вида залогов, гарантий и поручительств, а также производные финансовые инструменты для управления позициями, возникающими вследствие изменений валютных курсов.

Ответственными подразделениями банка составляются отчеты о рисках с различной степенью детализации и периодичностью, которые обеспечивают органам управления доступ к необходимой информации по рискам (прогноз текущей ликвидности, отчет об открытых валютных позициях, о рыночных рисках – ежедневно, отчет о состоянии ликвидности – ежемесячно, отчет о состоянии процентного и операционного риска – ежегодно).

Общая стратегия работы Банка с ценными бумагами традиционно предполагает формирование трех основных сегментов портфеля: «ликвидность» – формируется из государственных (федеральных и субфедеральных) облигаций; «стабильный доход» – долговые обязательства крупных российских

компаний стабильно развивающихся отраслей экономики, и «инвестиции» – векселя и обращающиеся на организованном рынке паи инвестиционных фондов.

Портфель кредитов юридическим лицам формируется Банком исходя из того, что концентрация каждой кредитуемой отрасли экономики Российской Федерации не превышает 40% общего объема портфеля кредитов юридическим лицам.

8.1 Кредитный риск

Банком разработан и успешно используется комплекс мер по минимизации кредитного риска на всех этапах проведения подверженных его влиянию операций. Эти мероприятия включают в себя тщательный анализ контрагента и предполагаемой сделки, а также проверку их соответствия требованиям и возможностям Банка.

Банком «Солидарность» АО ведется постоянное наблюдение за хозяйственной деятельностью и финансовым состоянием своих контрагентов по подверженным влиянию кредитного риска сделкам, регулярные проверки обеспечения исполнения ими своих обязательств.

В отношении банков-контрагентов для снижения кредитного риска Банком «Солидарность» АО осуществляется постоянный мониторинг их финансового состояния, систематический сбор информации об их деловой репутации. Разработана и используется собственная методика оценки кредитоспособности банков. Кредитным комитетом и Правлением Банка установлены и ежемесячно пересматриваются лимиты межбанковского кредитования.

Контроль кредитного риска осуществляется как в рамках отдельных кредитов, так и кредитного портфеля в целом.

Контроль за кредитными рисками включает:

- Предварительный анализ платежеспособности заемщика, оценку рисков на стадии выдачи кредитов. При оценке кредитных проектов применяются внутрибанковские методики. На основании формализованной оценки показателей финансового состояния программным путем определяется класс кредитоспособности заемщика.
- Сбор документов, подтверждающих финансовое и имущественное состояние, дееспособность, деловую репутацию заемщика и полномочия его должностных лиц.
- Мониторинг выполнения условий кредитных договоров, в том числе по денежным потокам, достаточность денежных потоков для обслуживания кредита.
- Мониторинг текущего финансового состояния заемщика в соответствии с внутрибанковскими методиками.
- Контроль за целевым использованием предоставленных кредитов.
- Состояние и наличие предмета залога проверяется в соответствии с внутрибанковскими методическими рекомендациями.
- Формирование и корректировка резервов на возможные потери по ссудам.

Кредитная политика Банка «Солидарность» АО направлена на минимизацию и постоянный мониторинг кредитных рисков.

Кредитные ресурсы размещаются на различные сроки среди предприятий и организаций, имеющих положительную кредитную историю и стабильные показатели производственно-хозяйственной деятельности. Предлагая клиентам различные формы кредитования, Банк придерживается строго систематизированного подхода к анализу кредитных рисков и принятию решений о выдаче кредитов, основанных на оценке бизнеса клиентов и качества, предлагаемого ими обеспечения. Все это позволяет Банку обеспечить высокий уровень надежности кредитного портфеля.

Мониторинг кредитных рисков по заемщикам осуществляется на основе финансовой отчетности клиентов на конец года и промежуточной финансовой информации. Источниками получения информации о рисках заемщика являются правоустанавливающие документы заемщика, его бухгалтерская, налоговая, статистическая и иная отчетность, дополнительно предоставляемые заемщиком сведения, средства массовой информации и другие источники, определяемые Банком самостоятельно.

В целях мониторинга кредитного риска составляются регулярные отчеты (профессиональные суждения об уровне кредитного риска) на основе анализа бизнеса и финансовых показателей клиента.

Вся информация о возможных рисках в отношении клиентов с динамикой снижения кредитоспособности доводится до сведения руководства Банка и анализируется им для принятия

Для аудиторских

своевременных мер по снижению рисков. Банк использует формализованные внутренние кредитные рейтинги для мониторинга кредитного риска.

Ниже представлена классификация активов по группам риска в соответствии с п. 2.3 Инструкции Банка России от 03.12.2012 №139-И «Об обязательных нормативах банка».


млн. руб.

	на 01.01.2017	на 01.01.2016
I группа активов (с коэффициентом риска 0%)	2 727	2 528
Кредитный риск по активам I-й группы	0	0
II группа активов (с коэффициентом риска 20%)	33	56
Кредитный риск по активам II-й группы	6	11
III группа активов (с коэффициентом риска 50%)	0	0
Кредитный риск по активам III-й группы	0	0
IV группа активов (с коэффициентом риска 100%)	10 017	9 202
Кредитный риск по активам IV-й группы	9 769	9 041
V группа активов (с коэффициентом риска 150%)	0	0
Кредитный риск по активам V-й группы	0	0
Активы с повышенным коэффициентом риска (110% и выше)	2 255	1 848
Кредитный риск по активам с повышенным коэффициентом риска	3 278	2 647
	13 054	11 699

Информация о качестве активов
Банка «Солидарность» АО
по состоянию на 1 января 2017 года

млн. руб.

Номер п/п	Состав активов	Сумма требования	Категория качества					Просроченная задолженность				Расчетный резерв на возможные потери	Фактически сформированный резерв на возможные потери
			I	II	III	IV	V	до 30 дней	от 31 до 90 дней	от 91 до 180 дней	свыше 180 дней		
1	Активы, подверженные кредитному риску, всего, в том числе:	12 184	1 895	7 673	1 007	810	799	114	186	261	21	1 474	302
1.1	Кредиты (займы) и размещенные депозиты, в том числе:	9 512	363	6 872	856	692	728	110	177	238	19	1 423	233
1.1.1	кредиты, предоставленные субъектам малого и среднего предпринимательства	4 601	4	3 948	441	209		31	2			292	76
1.1.2	кредиты, предоставленные акционерам (участникам)	49		49								0	0
1.1.3	требования по возврату денежных средств, предоставленных по операциям, совершаемым с ценными бумагами на возвратной основе без признания получаемых ценных бумаг												
1.1.4	требования по сделкам продажи (покупки) финансовых активов с отсрочкой платежа (поставки финансовых активов)	99		99								1	1
1.2	Учтенные векселя												
1.3	Вложения в ценные бумаги	1 877	1 196	682								45	45
1.4	Прочие требования (в т.ч. корреспондентские счета)	293	271	15	0	0	6	0	0	0	1	6	6
1.5	Требования по получению процентных доходов	502	65	104	151	118	64	4	10	23	0		17
2	Кредиты, предоставленные на льготных условиях, всего, в том числе:												
2.1	Кредиты, предоставленные акционерам (участникам) на льготных условиях												



Для аудиторских

Номер п/п	Состав активов	Сумма требования	Категория качества					Просроченная задолженность				Расчетный резерв на возможные потери	Фактически сформированный резерв на возможные потери
			I	II	III	IV	V	до 30 дней	от 31 до 90 дней	от 91 до 180 дней	свыше 180 дней		
1	Активы, подверженные кредитному риску, всего, в том числе:	10 629	2 420	6 153	1 951	83	22	6		15	17	757	211
1.1	Кредиты (займы) и размещенные депозиты, в том числе:	8 367	518	6 050	1 701	83	15	6		14	17	715	165
1.1.1	кредиты, предоставленные субъектам малого и среднего предпринимательства	3 242	274	2 267	659	42		6				252	47
1.1.2	кредиты, предоставленные акционерам (участникам)	172		172								2	2
1.1.3	требования по возврату денежных средств, предоставленных по операциям, совершаемым с ценными бумагами на возвратной основе без признания получаемых ценных бумаг												
1.1.4	требования по сделкам продажи (покупки) финансовых активов с отсрочкой платежа (поставки финансовых активов)	427		404		23						22	22
1.2	Учтенные векселя	179	179									26	26
1.3	Вложения в ценные бумаги	1 487	1 440	6	41							9	9
1.4	Прочие требования (в т.ч. корреспондентские счета)	262	208	48			6					7	7
1.5	Требования по получению процентных доходов	334	75	49	209		1			1		x	4
2	Кредиты, предоставленные на льготных условиях, всего, в том числе:												
2.1	Кредиты, предоставленные акционерам (участникам) на льготных условиях												

Информация о просроченной задолженности в разрезе видов контрагентов представлена в следующей таблице:

	млн. руб.	
	на 01.01.2017	на 01.01.2016
Физические лица	28	18
Юридические лица	426	19
в т.ч. субъекты малого бизнеса	426	6
Кредитные организации	0	0
Просроченная задолженность	454	37
Удельный вес в общем объеме активов	4,7%	0,3%

Условные обязательства кредитного характера

	млн. руб.	
	на 01.01.2017	на 01.01.2016
Неиспользованные кредитные линии	144	152
Аккредитивы	0	0
Выданные гарантии и поручительства	437	507
Прочие инструменты	11	3
	592	662

Для снижения кредитных рисков Банком используются различные виды обеспечения исполнения контрагентами принятых на себя обязательств, в том числе залог (гарантийных) депозитов, ценных бумаг высоконадежных эмитентов и собственных ценных бумаг Банка «Солидарность» АО.

Для аудиторских

Размер и вид обеспечения, предоставления которого требует Банк, зависит от оценки кредитного риска контрагента.

Основные виды обеспечения, полученного Банком:

- при коммерческом кредитовании – залог недвижимости, товаров в обороте и оборудования, гарантии и поручительства;
- при кредитовании физических лиц – депозиты, залог жилья, автотранспорт.

Виды обеспечения

	млн. руб.	
	на 01.01.2017	на 01.01.2016
Ценные бумаги всего, в т.ч.:	172	333
I категории качества	0	0
Имущество (кроме ценных бумаг) всего, в т.ч.:	9 224	7 622
автотранспорт	52	26
недвижимость всего, в т.ч.:	7 358	5 292
II категории качества	5 002	3 762
права требования всего, в т.ч.:	1 112	1 390
II категории качества	276	305
прочее имущество всего, в т.ч.:	702	914
II категории качества	72	72
Драгоценные металлы	0	0
Ценные бумаги, полученные по операциям, совершаемым на возвратной основе	0	0
Полученные гарантии и поручительства	17 605	18 977
	27 001	26 932

В соответствии с политикой Банка в области процедур оценки обеспечения по ссудам, отнесенным ко II – V категориям качества, резерв формируется с учетом обеспечения I и II категории качества.

Под обеспечением по ссуде понимается обеспечение в виде залога, банковской гарантии, поручительства, гарантийного депозита (вклада), отнесенное к одной из двух категорий качества обеспечения:

К обеспечению I категории качества могут быть отнесены:

– залог, если в качестве предмета залога выступают котируемые ценные бумаги государств (центральных банков этих государств), имеющих высокие инвестиционные рейтинги, ценные бумаги субъектов РФ, Банка России и Министерства финансов РФ или акцептованные (авалированные) ими, котируемые ценные бумаги, эмитированные юридическими лицами, имеющими высокие инвестиционные рейтинги, собственные долговые ценные бумаги Банка, недвижимое имущество, являющееся обеспечением исполнения обязательств заемщика по договору ипотечного жилищного кредитования при условии, что ипотечный жилищный кредит выдан с учетом требований, установленных открытым акционерным обществом «Агентство по ипотечному жилищному кредитованию», и соблюдения соотношения величины основного долга по ссуде к справедливой стоимости залога недвижимого имущества не более 70 процентов;

– гарантийный депозит (вклад) юридического лица, которое имеет перед Банком неисполненные денежные обязательства, а также размещенный в Банке депозит (вклад) юридического лица, которое имеет перед Банком по договору поручительства либо в силу банковской гарантии обязательства по обеспечению надлежащего исполнения основных обязательств;

– гарантия Российской Федерации, банковская гарантия Банка России, поручительства (гарантии) правительств и банковские гарантии центральных банков стран, имеющих высокие страновые оценки, поручительства (гарантии) субъектов РФ и юридических лиц, если указанные юридические лица имеют высокие инвестиционные рейтинги;

– компенсационные депозиты Банка России, а также обязательства государственной корпорации «Агентство по страхованию вкладов» по обратному выкупу ссуд у Банка, договоры страхования экспортных кредитов и инвестиций, обеспеченные государственными гарантиями и (или) гарантиями государственной корпорации «Банк развития внешнеэкономической деятельности (Внешэкономбанк)».

К обеспечению II категории качества могут быть отнесены:

– не относящийся к обеспечению I категории качества ликвидный залог, к которому может быть отнесен залог ценных бумаг (в т.ч. паев) эмитентов ценных бумаг (имеющих высокие кредитные

рейтинги), прошедших процедуру листинга и допущенных к обращению организатором торговли на рынке ценных бумаг Российской Федерации или стран, имеющих высокие страновые оценки, залог акцептованных (авалированных) Банком России или Министерством финансов векселей, а также их гарантии и поручительства, залог вещей при наличии устойчивого рынка указанных предметов залога, залог имущественных прав (требований) на недвижимое имущество при наличии достаточных оснований считать, что соответствующие права могут быть реализованы в срок, не превышающий 180 календарных дней со дня возникновения основания для обращения взыскания на предмет залога;

– поручительства (гарантии) субъектов Российской Федерации, имеющих высокие рейтинги, поручительства образованных субъектами Российской Федерации фондов поддержки предпринимательства и фондов содействия кредитованию субъектов малого и среднего предпринимательства, а также поручительства Агентства по ипотечному жилищному кредитованию по закладным, принятым в обеспечение по предоставленным ссудам.

Акции Банка не могут относиться к обеспечению, учитываемому при формировании резерва.

Далее представлена информация об объемах и видах активов, которые могут быть использованы в качестве обеспечения обязательств Банка по привлеченным денежным средствам, в том числе полученным от Банка России по сделкам продажи ценных бумаг с обязательством обратного выкупа.

	тыс. руб.	
	на 01.01.2017	на 01.01.2016
Недвижимое имущество в собственности	1 130 236	844 387
Ценные бумаги, из них	2 754 400	2 975 840
паи паевых инвестиционных фондов	767 857	758 935
ликвидные ценные бумаги:	1 986 543	2 216 905
Российские государственные облигации	1 502 995	1 554 660
Муниципальные ценные бумаги	99 516	96 064
Корпоративные облигации	0	44 451
Облигации кредитных организаций	384 032	521 730
Итого активов, доступных в качестве обеспечения	3 884 636	3 820 227

В рамках оперативного управления ликвидностью Банк использует инструменты привлечения ресурсов под залог ликвидных ценных бумаг.

Активы, переданные в залог, и заблокированные активы

Обязательные резервы, депонированные в Банке России и не предназначенные для финансирования ежедневных операций Банка на 01.01.2017 составили 99 358 тыс. руб. (на 01.01.2016 – 61 285 тыс. рублей).

Банк также предоставляет в качестве обеспечения ценные бумаги по договорам РЕПО.

Сумма доступных для предоставления в качестве обеспечения в Банк России ценных бумаг, входящих в ломбардный список, на 01.01.2017 составила 1 986 543 тыс. руб. (на 01.01.2016 – 2 216 905 тыс. рублей).

8.2 Рыночный риск

Рыночный риск – риск того, что справедливая стоимость будущих денежных потоков будет колебаться вследствие изменений в рыночных параметрах, таких как процентные ставки, валютные курсы и цены долевых инструментов.

Контроль рыночного риска производится Банком на ежедневной основе и включает следующие процедуры:

– ежедневный мониторинг показателей величины рыночного риска в соответствии с Положением Банка России от 03.12.2015 №511-П;

– ежедневный мониторинг портфеля ценных бумаг;

– ежедневный мониторинг динамики рыночных цен ценных бумаг, входящих в портфель Банка;

Сведения о размере рыночного риска

	тыс. руб.	
	на 01.01.2017	на 01.01.2016
Совокупный рыночный риск, всего, в том числе:	95 925	211 125
процентный риск, всего, в том числе:	7 674	16 890
общий	4 939	7 405

	на 01.01.2017	на 01.01.2016
специальный	2 735	9 485
фондовый риск, всего, в том числе:	0	0
общий	0	0
специальный	0	0
валютный риск	0	0

8.3 Валютный риск

Контроль валютного риска осуществляется Банком путем:

- предварительного утверждения Правлением Банка лимитов на открытые позиции и лимиты stop-loss по торговой и стратегической позициям;
- ежедневного мониторинга размера валютных позиций на основании «Отчета об открытых валютных позициях».

В условиях колебания курса российского рубля по отношению к основным мировым валютам, стремление поддерживать минимальные открытые валютные позиции позволяет хеджировать риск понесения убытков вследствие опережающего роста размера обязательств Банка в иностранной валюте по отношению к стоимости соответствующих активов.

8.4 Операционный риск

Для контроля операционного риска и минимизации его последствий Банком осуществляется:

- подбор персонала, с учетом квалификационных критериев (образование, стаж) и личностных характеристик сотрудников применительно к содержанию работы и объему ответственности;
- разработка должностных инструкций сотрудников структурных подразделений и филиалов Банка с указанием объема работ, функций, полномочий и ответственности сотрудников;
- мониторинг и оптимизация бизнес-процессов;
- создания правил и положений, регламентирующих порядок совершения банковских операций, предоставляемых Банком услуг, а также тарифов за расчетно-кассовое обслуживание юридических, физических лиц, за проведение расчетных операций и обслуживание банковских карт;
- введения ограничений доступа пользователей к информационной системе Банка, в том числе к сетевым ресурсам, электронной почте, сети Интернет, к программным продуктам, предназначенным для обслуживания определенного типа банковских операций.
- совершенствование организации и осуществления внутреннего контроля.

Далее представлены сведения о размере операционного риска, рассчитанного в соответствии с Положением Банка России от 03.11.2009 №346-П «О порядке расчета размера операционного риска».

Сведения о размере операционного риска

тыс. руб.

	на 01.01.2017	на 01.01.2016
Операционный риск, всего:	120 089	113 254
в том числе		
Доходы для целей расчета капитала на покрытие операционного риска, всего	800 590	755 027
в том числе		
чистые процентные доходы	272 590	292 567
чистые непроцентные доходы	528 000	462 460
Количество лет, предшествующих дате расчета величины операционного риска	3	3

8.5 Процентный риск

Банком разработан комплекс мер по оценке процентного риска на всех этапах проведения подверженных его влиянию операций. Эти мероприятия включают в себя тщательный анализ активов и обязательств Банка, чувствительных к изменению процентных ставок. Для оценки процентного риска Банком используется метод гэлп-анализа.

В целях уменьшения отрицательного влияния на финансовый результат деятельности Банка неблагоприятного изменения общего уровня процентных ставок, при определении условий сходных по

объемам и срокам проведения активных и пассивных операций используются единые ценовые ориентиры (фиксированные или плавающие). При проведении краткосрочных активных и пассивных операций в национальной валюте в качестве индикативных ставок Банком, как правило, используются ставки, сложившиеся на аналогичные сроки на московском межбанковском рынке, а при проведении среднесрочных и долгосрочных заимствований и размещений процентная политика строится с учетом ключевой ставки Банка России.

Контроль процентного риска осуществляется Банком посредством:

- предварительного утверждения Советом директоров Банка предельно допустимого уровня (лимита) процентного риска, определяемого в целом для Банка по всем операциям с финансовыми инструментами, чувствительными к изменению процентных ставок;
- предварительного установления Правлением Банка лимитов в отношении операций, несущих процентный риск;
- мониторинга изменения процентного риска;
- проведения стресс-тестирования влияния процентного риска на финансовый результат Банка.

9. ИНФОРМАЦИЯ ОБ ОПЕРАЦИЯХ СО СВЯЗАННЫМИ СТОРОНАМИ

Все операции, проводимые Банком за 2016 год со связанными сторонами, носили обычный для деятельности Банка характер и не отличались от прочих своими условиями. Размер сделок, проводимых Банком со связанными сторонами в отчетном периоде, не превышал 5 процентов балансовой стоимости соответствующих статей активов или обязательств Банка.

Информация о проводимых в 2016 году операциях со связанными сторонами

№ п/п	Виды операций	тыс. руб.			
		Основной управленческий персонал Банка		Прочие связанные стороны	
		2016 год	2015 год	2016 год	2015 год
1	Активы и обязательства				
1.1	Предоставленные ссуды на начало отчетного периода	3 457	5 163	62 372	390
	в том числе				
	просроченные	0	0	0	0
	резерв на возможные потери по ссудам	256	115	655	4
	выдано за год	128	4 518	167 329	814
	погашено за год	1 553	6 224	57 678	708
	предоставленные ссуды на конец отчетного периода	2 032	3 457	172 023	495
	в том числе				
	резерв на возможные потери по ссудам	203	256	1 733	36
1.2	средства на счетах клиентов на начало отчетного периода	88 806	478 356	23 677	102 008
	привлечено за год	784 219	1 600 312	274 073	196 207
	возвращено за год	839 820	1 637 679	270 752	203 715
	средства на счетах клиентов на конец отчетного периода	33 205	440 989	26 998	94 500
1.3	Выпущенные векселя на начало отчетного периода	0	0	0	0
	выпущено за год	51 442	0	0	0
	погашено за год	0	0	0	0
	выпущенные долговые ценные бумаги на конец отчетного периода	51 442	0	0	0
1.4	выданные гарантии и поручительства на отчетную дату	0	0	0	0
1.5	полученные гарантии и поручительства на отчетную дату	396 476	20 227	1 164 963	1 858
2.	Безвозмездное финансирование, предоставленное Банку	50 000	0	0	0
3.	Доходы и расходы				
3.1	процентные доходы по ссудам	410	728	26 016	170
3.2	процентные расходы по средствам на счетах клиентов	8 021	52 441	1 771	10 037
3.3	дисконтные расходы по выпущенным векселям	5 167	0	0	0
3.4	доходы от участия в капитале	0	0	0	0

В отчетном периоде выплаты членам Совета директоров не производились.

10. ИНФОРМАЦИЯ ОБ ОБЩЕЙ ВЕЛИЧИНЕ ВЫПЛАТ УПРАВЛЕНЧЕСКОМУ ПЕРСОНАЛУ

Списочная численность персонала Банка на 1 января 2017 года составила 318 человек, в т.ч. основной управленческий персонал и иные работники, принимающие риски – 17 человек.

Ниже представлена информация о выплатах основному управленческому персоналу Банка по состоянию на 1 января 2017 года:

тыс. руб.

Краткосрочные вознаграждения	Члены Правления	Остальной управленческий персонал	Доля в общем объеме вознаграждений всех сотрудников Банка
Должностные оклады	14 658	7 762	8%
Стимулирующие и компенсационные выплаты	11 449	9 711	8%
	26 107	17 473	16%

Ниже представлена информация о выплатах основному управленческому персоналу Банка по состоянию на 1 января 2016 года:

тыс. руб.

Краткосрочные вознаграждения	Члены Правления	Остальной управленческий персонал	Доля в общем объеме вознаграждений всех сотрудников Банка
Должностные оклады	15 749	6 261	9%
Стимулирующие и компенсационные выплаты	11 099	5 415	6%
	26 847	11 676	15%

Долгосрочные вознаграждения основному управленческому персоналу, в том числе после окончания трудовой деятельности в течение 2016 года не выплачивались.

Порядок расчета и условия выплаты вознаграждений основному управленческому персоналу установлены Положением о премировании работников Банка «Солидарность» АО.

Положение о премировании работников предусматривает возможность выплаты премий только с учетом предложений службы внутреннего контроля, службы (управления) внутреннего аудита и подразделения, осуществляющего управление рисками, по их отсрочке и (или) корректировке в зависимости от результатов деятельности Банка с учетом уровня рисков, принимаемых Банком, его подразделениями и работниками, а также изменений Стратегии Банка, характера и масштаба его деятельности. Кроме того, в соответствии с указанным положением премия по результатам работы за год не выплачивается, если размер собственных средств (капитала) Банка и (или) значение норматива достаточности базового капитала (Н1.1), норматива достаточности основного капитала (Н1.2) и норматива достаточности собственных средств (капитала) Банка (Н1.0) к моменту выплаты ухудшились против их значений на конец отчетного года, а также в случае убыточной деятельности Банка за период с конца отчетного года до момента выплаты премии или в случае если выплата премии по результатам работы за год может привести к убыточной деятельности текущего года.

Премирование за реализацию внеплановых доходных финансовых программ работников подразделений, осуществляющих внутренний контроль и управление рисками, не производится.

Размер премии за выполнение Плана по управленческому финансовому результату работникам подразделений, осуществляющих внутренний контроль и управление рисками, не может превышать одного должностного оклада и персональной надбавки при ее наличии.

Премирование за перевыполнение Плана по управленческой прибыли работников подразделений, осуществляющих внутренний контроль и управление рисками, не производится.

Банком соблюдаются правила и процедуры, предусмотренные внутренними документами, устанавливающими систему оплаты труда.

Советом директоров в течение года не производилось пересмотра системы оплаты труда.

Ежегодный отчет и подготовка решений Совета директоров Банка по вопросам организации, функционирования, мониторинга и контроля системы оплаты труда, оценки ее соответствия стратегии Банка, характеру и масштабам его деятельности, а также предложения по переучию сотрудников Банка, принимающих риски возложены на члена Совета директоров Банка Горячева Георгия Михайловича. В отчетном периоде вознаграждение члену Совета директоров, ответственному за подготовку решений по

вопросам организации, функционирования, мониторинга и контроля системы оплаты труда, оценки ее соответствия стратегии, характеру и масштабам деятельности Банка, не выплачивалось.

Советом директоров Банка рассматривается независимая оценка системы оплаты труда в рамках ежегодного заключения внешнего аудитора.

Контроль за соблюдением сотрудниками Банка внутренних документов, в том числе, регламентирующих функционирование системы оплаты труда, возложен на Службу внутреннего аудита.

Отсрочка нефиксированной части оплаты труда для работников, принимающих риски, в отчетном году Банком не производилась.

В отчетном периоде принят на работу новый руководитель Службы управления рисками.

В отчетном периоде уволено трое работников из состава основного управленческого персонала. Общий объем выплат при увольнении основному управленческому персоналу за 2016 года составил 2 млн. рублей.

Корректировок вознаграждений основного управленческого персонала в отчетном периоде не производилось.

11. СОСТАВ СОВЕТА ДИРЕКТОРОВ ПО СОСТОЯНИЮ НА 1 ЯНВАРЯ 2017 ГОДА

Председатель Совета директоров Банка

Лукашенко Игорь Борисович

Дата и место рождения	27.11.1966, с. Мархалёвка, Васильковского р-на, Украинской ССР
Гражданство	Российская Федерация
Образование	Дальневосточное высшее общеобразовательное командное училище имени маршала Советского Союза Рокоссовского К.К., 1998 Российская академия государственной службы при Президенте Российской Федерации, 2007 Волгоградский государственный университет, 2006
Занимаемые должности	Председатель Совета директоров Банка «Солидарность» АО
Владение акциями Банка в течение отчетного года	По состоянию на 01.01.2017 акциями Банка «Солидарность» АО не владел

Члены Совета директоров Банка

Дербин Владимир Георгиевич

Дата и место рождения	17.11.1946, г. Вологда
Гражданство	Российская Федерация
Образование	Ленинградский институт точной механики и оптики, 1974 Ленинградский финансово-экономический институт, 1989 Северо-Западная академия государственной службы, 2003
Занимаемые должности	Председатель общественной организации Межрегиональное Санкт-Петербурга и Ленинградской области объединение организаций профсоюзов «Ленинградская федерация профсоюзов»
Владение акциями Банка в течение отчетного года	По состоянию на 01.01.2017 акциями Банка «Солидарность» АО не владел

Лимонаев Виктор Иванович

Дата и место рождения	03.06.1951, г. Москва
Гражданство	Российская Федерация
Образование	Московское Высшее Техническое Училище им Н.Э. Баумана, 1975 Институт переподготовки и повышения квалификации кадров по финансово-банковским специальностям Финансовой академии при Правительстве РФ, 1995 Кандидат экономических наук, 1996
Занимаемые должности	Исполнительный директор Фонда «100 лет профсоюзного движения России»

Для подписания

Владение акциями Банка в течение отчетного года	По состоянию на 01.01.2017 акциями Банка «Солидарность» АО не владел
---	--

Мячиков Александр Валерьевич

Дата и место рождения	06.09.1975, г. Москва
Гражданство	Российская Федерация
Образование	Московская банковская школа Центрального банка РФ, 1994 Институт Современного бизнеса, 1998
Занимаемые должности	Председатель Правления Банка «Солидарность» АО

Владение акциями Банка в течение отчетного года	По состоянию на 01.01.2017 владел 9,88% от зарегистрированного уставного капитала Банка
---	---

Горячев Георгий Михайлович

Дата и место рождения	08.04.1950, г. Карл-Маркс-Штадт ГДР
Гражданство	Российская Федерация
Образование	Тульский политехнический институт, 1973 Тульский государственный технический университет, 1994
Занимаемые должности	Член Совета директоров Банка «Солидарность» АО Директор Тульского филиала Банка «Солидарность» АО

Владение акциями Банка в течение отчетного года	По состоянию на 01.01.2017 владел 0,12% от зарегистрированного уставного капитала Банка
---	---

12. СДЕЛКИ, СОВЕРШАЕМЫЕ ЧЛЕНАМИ СОВЕТА ДИРЕКТОРОВ ПО ПРИОБРЕТЕНИЮ ИЛИ ОТЧУЖДЕНИЮ АКЦИЙ БАНКА, В 2016 ГОДУ

№ п/п	Контрагент по сделке	Данные по сделке	Дата внесения изменений в Реестр акционеров
1	Мячиков Александр Валерьевич	Приобретение 5 обыкновенных акций	14.10.2016
2	Мячиков Александр Валерьевич	Приобретение 394 995 обыкновенных акций	17.10.2016
3	Пуресев Денис Николаевич	Продажа 390 018 обыкновенных акций	08.04.2016
5	Горячев Георгий Михайлович	Приобретение 9 обыкновенных акций	02.03.2016
6	Горячев Георгий Михайлович	Приобретение 129 991 обыкновенных акций	23.05.2016
7	Горячев Георгий Михайлович	Приобретение 265 000 обыкновенных акций	10.06.2016
8	Горячев Георгий Михайлович	Продажа 1 обыкновенной акции	27.12.2016
9	Горячев Георгий Михайлович	Продажа 390 000 обыкновенных акций	27.12.2016

13. СВЕДЕНИЯ О ЛИЦЕ, ЗАНИМАЮЩЕМ ДОЛЖНОСТЬ ЕДИНОЛИЧНОГО ИСПОЛНИТЕЛЬНОГО ОРГАНА БАНКА И ЧЛЕНАХ КОЛЛЕГИАЛЬНОГО ИСПОЛНИТЕЛЬНОГО ОРГАНА БАНКА НА 1 ЯНВАРЯ 2017 ГОДА

Председатель Правления Банка

Мячиков Александр Валерьевич

Дата и место рождения	06.09.1975, г. Москва
Гражданство	Российская Федерация
Образование	Московская банковская школа Центрального банка РФ, 1994 Институт Современного бизнеса, 1998
Занимаемые должности	Председатель Правления Банка «Солидарность» АО

Владение акциями Банка в течение отчетного года	По состоянию на 01.01.2017 владел 9,88% от зарегистрированного уставного капитала Банка
---	---

Члены Правления Банка

Беспалова Марина Юрьевна

Дата и место рождения	18.05.1965, дер. Малино Ступинского района Московской области
Гражданство	Российская Федерация
Образование	Московский финансовый институт, 1987
Занимаемые должности	Заместитель Председателя Правления – начальник Управления регионального развития Банка «Солидарность» АО
Владение акциями Банка в течение отчетного года	По состоянию на 01.01.2017 владела 0,000025% от зарегистрированного уставного капитала Банка

Зиняков Вячеслав Иванович

Дата и место рождения	12.07.1970, пос. Красная Горбатка Селивановского района Владимирской области
Гражданство	Российская Федерация
Образование	Московский авиационный институт им. С. Орджоникидзе, 1993 Высшая школа экономики (Государственный университет) Минэкономики России и Минобрнауки России, 1998
Занимаемые должности	Заместитель Председателя Правления Банка «Солидарность» АО
Владение акциями Банка в течение отчетного года	По состоянию на 01.01.2017 акциями Банка «Солидарность» АО не владел

Семеюткина Тамара Владимировна

Дата и место рождения	14.09.1964, г. Москва
Гражданство	Российская Федерация
Образование	Всероссийский заочный финансово-экономический институт, 1993
Занимаемые должности	Главный бухгалтер Банка «Солидарность» АО
Владение акциями Банка в течение отчетного года	По состоянию на 01.01.2017 акциями Банка «Солидарность» АО не владела

Стулов Евгений Николаевич

Дата и место рождения	21.09.1969, г. Красногорск Сахалинской области
Гражданство	Российская Федерация
Образование	Московский государственный авиационный институт, 1996 Финансовая академия при Правительстве Российской Федерации, 2000
Занимаемые должности	Заместитель Председателя Правления Банка «Солидарность» АО
Владение акциями Банка в течение отчетного года	По состоянию на 01.01.2017 владел 5,925% от зарегистрированного уставного капитала Банка

Жуков Дмитрий Сергеевич

Дата и место рождения	20.06.1977, гор. Краснодар
Гражданство	Российская Федерация
Образование	Московский государственный университет им. М.В. Ломоносова, 2000
Занимаемые должности	Заместитель Председателя Правления – начальник Управления правового обеспечения Банка «Солидарность» АО
Владение акциями Банка в течение отчетного года	По состоянию на 01.01.2017 владел 0,154% от зарегистрированного уставного капитала Банка

14. СДЕЛКИ, СОВЕРШАЕМЫЕ ЧЛЕНАМИ ПРАВЛЕНИЯ БАНКА ПО ПРИОБРЕТЕНИЮ ИЛИ ОТЧУЖДЕНИЮ АКЦИЙ БАНКА, В 2016 ГОДУ

№ п/п	Контрагент по сделке	Данные по сделке	Дата внесения изменений в Реестр акционеров
1	Жуков Дмитрий Сергеевич	Продажа 3 обыкновенных акций	21.01.2016
2	Жуков Дмитрий Сергеевич	Продажа 9 обыкновенных акций	02.03.2016
3	Жуков Дмитрий Сергеевич	Продажа 10 обыкновенных акций	03.03.2016

№ п/п	Контрагент по сделке	Данные по сделке	Дата внесения изменений в Реестр акционеров
4	Жуков Дмитрий Сергеевич	Продажа 1 обыкновенной акции	07.04.2016
5	Жуков Дмитрий Сергеевич	Приобретение 173 120 обыкновенных акций	06.09.2016
6	Жуков Дмитрий Сергеевич	Продажа 5 обыкновенных акций	14.10.2016
7	Жуков Дмитрий Сергеевич	Приобретение 140 000 обыкновенных акций	19.10.2016
8	Жуков Дмитрий Сергеевич	Продажа 100 000 обыкновенных акций	27.12.2016
9	Жуков Дмитрий Сергеевич	Продажа 199 000 обыкновенных акций	27.12.2016
10	Стулов Евгений Николаевич	Продажа 4 973 обыкновенных акций	11.04.2016
11	Стулов Евгений Николаевич	Продажа 25 492 обыкновенных акций	11.04.2016
12	Стулов Евгений Николаевич	Продажа 1 обыкновенной акции	05.07.2016
13	Стулов Евгений Николаевич	Приобретение 186 874 обыкновенных акций	06.09.2016
14	Стулов Евгений Николаевич	Продажа 199 000 обыкновенных акций	27.12.2016
15	Беспалова Марина Юрьвна	Приобретение 160 000 обыкновенных акций	25.10.2016
16	Беспалова Марина Юрьвна	Приобретение 155 000 обыкновенных акций	25.10.2016
17	Беспалова Марина Юрьвна	Продажа 299 000 обыкновенных акций	27.12.2016
18	Мячиков Александр Валерьевич	Приобретение 5 обыкновенных акций	14.10.2016
19	Мячиков Александр Валерьевич	Приобретение 394 995 обыкновенных акций	17.10.2016

15. ИНФОРМАЦИЯ О РАЗВОДНЕННОЙ ПРИБЫЛИ (УБЫТКЕ) НА АКЦИЮ

Банк не рассчитывает базовую и разводненную прибыль на акцию в связи с тем, что акции Банка не обращаются на открытом рынке.

Председатель Правления




Главный бухгалтер

«24» марта 2017 года

А.В. Мячиков

Т.В. Семенютина



Всего прошнуровано,
пронумеровано и скреплено
вспомогателью 68 листов
Е.В. Коротких

