

АУДИТОРСКОЕ ЗАКЛЮЧЕНИЕ
О ГОДОВОЙ БУХГАЛТЕРСКОЙ (ФИНАНСОВОЙ) ОТЧЕТНОСТИ

Акционерного общества
«Акционерный коммерческий банк «АЛЕФ-БАНК»

за период с 01 января по 31 декабря 2016 года
включительно

Адресат: Акционеры АО АКБ «Алеф-Банк»

Москва,
2017 г.

Общество с ограниченной ответственностью
ВНЕШАУДИТ КОНСАЛТИНГ


119034, г. Москва, ул. Пречистенка, д. 10, оф. 15

<http://vneshaudit.consulting>

1@vac.ac

17 (495) 755-02-04

АУДИРУЕМОЕ ЛИЦО

	Акционерное общество «Акционерный коммерческий банк «АЛЕФ-БАНК»
	АО АКБ «Алеф-Банк»
	1027739176080
	117218, г. Москва, ул. Кржижановского, д. 21/33, корп. 1
<ul style="list-style-type: none">— Генеральная лицензия на осуществление банковских операций со средствами в рублях и иностранной валюте №2119 от 02.09.2016 года;— Лицензия на привлечение во вклады и размещение драгоценных металлов №2119 от 02.09.2016 года;— Лицензия профессионального участника рынка ценных бумаг на осуществление брокерской деятельности, выданная ФСФР от 16.11.2000 года №045-02786-100000;— Лицензия профессионального участника рынка ценных бумаг на осуществление дилерской деятельности, выданная ФСФР, от 16.11.2000 № 045-02829-010000;— Лицензия профессионального участника рынка ценных бумаг на осуществление деятельности по управлению ценными бумагами, выданная ФСФР от 16.11.2000 № 045-02859-001000;— Лицензия профессионального участника рынка ценных бумаг на осуществление депозитарной деятельности, выданная ФСФР от 04.12.2000 № 045-03175-000100.	

Банк является участником системы обязательного страхования вкладов, номер в реестре - 794 от «21» марта 2005 года.

По состоянию за 31.12.2016 года Банк имеет три филиала и три дополнительных офиса.

**Общество с ограниченной ответственностью
ВНЕШАУДИТ КОНСАЛТИНГ**

119034, г. Москва, ул. Пречистенка, д. 10, оф. 15
http://vneshaudit.consulting 1@vnc.jc +7 (499) 766-04-04

АУДИТОР

НАИМЕНОВАНИЕ	Общество с ограниченной ответственностью «Внешаудит консалтинг»
ОСНОВНОЙ ИДЕНТИФИКАЦИОННЫЙ ПОМЕР	1037739256180 от 28.01.2003 г. Межрайонной инспекции МНС России № 39 по г. Москве № 394.831 от 10.07.2000 г. Московской регистрационной палаты
МЕСТО НАХОЖДЕНИЯ	119034, г. Москва, ул. Пречистенка, дом 10, офис 15
ИДЕНТИФИКАЦИОННЫЙ ПОМЕР	Саморегулируемой организации аудиторов "Российский Союз аудиторов" (Ассоциация), аккредитованной Министерством финансов РФ (рег. номер записи о внесении сведений в реестр - 03). Запись в реестре аудиторов и аудиторских организаций СРО РСА от 23 декабря 2009 г. за ОРНЗ 10203000816 (Свидетельство СРО РСА от 03 августа 2016 г.).

На основании договора от 21 сентября 2016 года № 21/09-16/01 БА мы провели аудит прилагаемой годовой бухгалтерской (финансовой) отчетности **Акционерного общества «Акционерный коммерческий банк «АЛЕФ-БАНК»** (далее – Банк), состоящей из:

- бухгалтерского баланса (публикуемая форма) по ОКУД 0409806, приведенного в Указании ЦБР от 12 ноября 2009 г. N 2332-У «О перечне, формах и порядке составления и представления форм отчетности кредитных организаций в Центральный банк Российской Федерации», на 01 января 2017 года;
- отчета о финансовых результатах (публикуемая форма) по ОКУД 0409807, приведенного в Указании ЦБР от 12 ноября 2009 г. N 2332-У «О перечне, формах и порядке составления и представления форм отчетности кредитных организаций в Центральный банк Российской Федерации», за 2016 год;
- отчета об уровне достаточности капитала для покрытия рисков, величине резервов на возможные потери по ссудам и иным активам (публикуемая форма) по ОКУД 0409808, приведенного в Указании ЦБР от 12 ноября 2009 г. N 2332-У «О перечне, формах и порядке составления и представления форм отчетности кредитных организаций в Центральный банк Российской Федерации», на 01 января 2017 года;
- сведений об обязательных нормативах, показателе финансового рычага и нормативе краткосрочной ликвидности (публикуемая форма) по ОКУД 0409813, приведенного в Указании ЦБР от 12 ноября 2009 г. N 2332-У «О перечне, формах и порядке составления и представления форм отчетности кредитных организаций в Центральный банк Российской Федерации», на 01 января 2017 года;
- отчета о движении денежных средств (публикуемая форма) по ОКУД 0409814, приведенного в Указании ЦБР от 12 ноября 2009 г. N 2332-У «О перечне, формах и порядке составления и представления форм отчетности кредитных организаций в Центральный банк Российской Федерации», на 01 января 2017 года;
- пояснительной информации к годовой бухгалтерской (финансовой) отчетности.

ОТВЕТСТВЕННОСТЬ АУДИРУЕМОГО ЛИЦА ЗА ГОДОВУЮ БУХГАЛТЕРСКУЮ (ФИНАНСОВУЮ) ОТЧЕТНОСТЬ

Руководство Банка несет ответственность за составление и достоверность указанной годовой бухгалтерской (финансовой) отчетности в соответствии с российскими правилами составления бухгалтерской (финансовой) отчетности кредитными организациями и за систему внутреннего контроля, необходимую для составления годовой бухгалтерской (финансовой) отчетности, не содержащей существенных искажений вследствие недобросовестных действий или ошибок.

ОТВЕТСТВЕННОСТЬ АУДИТОРА

Наша ответственность заключается в выражении мнения о достоверности годовой бухгалтерской (финансовой) отчетности во всех существенных отношениях на основе проведенного нами аудита. Мы проводили аудит в соответствии с федеральными стандартами аудиторской деятельности, действующими в Российской Федерации. Данные стандарты требуют соблюдения применимых этических норм, а также планирования и проведения аудита таким образом, чтобы получить достаточную уверенность в том, что годовая бухгалтерская (финансовая) отчетность не содержит существенных искажений.

Аудит включал проведение аудиторских процедур, направленных на получение аудиторских доказательств, подтверждающих числовые показатели в годовой бухгалтерской (финансовой) отчетности и раскрытие в ней информации. Выбор аудиторских процедур является предметом нашего суждения, которое основывается на оценке риска существенных искажений, допущенных вследствие недобросовестных действий или ошибок. В процессе оценки данного риска нами рассмотрена система внутреннего контроля, обеспечивающая составление и достоверность годовой бухгалтерской (финансовой) отчетности с целью выбора соответствующих аудиторских процедур, но не с целью выражения мнения об эффективности системы внутреннего контроля.

Аудит также включал оценку надлежащего характера применяемой учетной политики и обоснованности оценочных показателей, полученных руководством Банка, а также оценку представления годовой бухгалтерской (финансовой) отчетности в целом.

Мы полагаем, что полученные в ходе аудита аудиторские доказательства дают достаточные основания для выражения мнения о достоверности годовой бухгалтерской (финансовой) отчетности.

МНЕНИЕ

По мнению аудиторской организации ООО «Внешаудит консалтинг», годовая бухгалтерская (финансовая) отчетность отражает достоверно во всех существенных отношениях финансовое положение Акционерного общества «Акционерный

коммерческий банк «АЛЕФ-БАНК» по состоянию на 01 января 2017 года, финансовые результаты его деятельности и движение денежных средств за 2016 год в соответствии с российскими правилами составления бухгалтерской (финансовой) отчетности кредитными организациями.

ВАЖНЫЕ ОБСТОЯТЕЛЬСТВА

Не изменяя мнения о достоверности годовой бухгалтерской (финансовой) отчетности, мы обращаем внимание на уровни следующих значимых банковских рисков:

- Кредитный риск, уровень которого оценивается как "высокий" и связан с доминирующим положением кредитного портфеля в структуре доходных активов Банка и отнесением ряда заемщиков – юридических лиц (57 % ссудной задолженности юридических лиц) к 4 и 5 категории качества;
- Риск ликвидности, уровень которого оценивается как "высокий" и вызван существенной долей средств до востребования в обязательствах Банка и высокой долей вкладов физических лиц в срочных депозитах.

Отчет о результатах проверки в соответствии с требованиями Федерального закона от 2 декабря 1990 г. N 395-І «О банках и банковской деятельности».

Руководство Банка несет ответственность за выполнение Банком обязательных нормативов, установленных Банком России, а также за соответствие внутреннего контроля и организации систем управления рисками Банка требованиям, предъявляемым Банком России к таким системам.

В соответствии со статьей 42 Федерального закона от 2 декабря 1990 года N 395-І «О банках и банковской деятельности» в ходе аудита годовой бухгалтерской (финансовой) отчетности Банка за 2016 год мы провели проверку:

- выполнения Банком по состоянию на 01 января 2017 года обязательных нормативов, установленных Банком России;
- соответствия внутреннего контроля и организации систем управления рисками Банка требованиям, предъявляемым Банком России к таким системам.

Указанная проверка ограничивалась такими выбранными на основе нашего суждения процедурами, как запросы, анализ, изучение документов, сравнение утвержденных Банком требований, порядка и методик с требованиями, предъявляемыми Банком России, а также пересчет и сравнение числовых показателей и иной информации.

В результате проведенной нами проверки установлено следующее:

1) в части выполнения Банком обязательных нормативов, установленных Банком России:

Мы установили, что значения установленных Банком России обязательных нормативов Банка по состоянию на 01 января 2017 года находились в пределах лимитов, установленных Банком России.

Мы не проводили каких-либо процедур в отношении данных бухгалтерского учета Банка, кроме процедур, которые мы сочли необходимыми для целей выражения мнения о том, отражает ли годовая бухгалтерская (финансовая) отчетность Банка

достоверно во всех существенных отношениях его финансовое положение по состоянию на 01 января 2017 года, финансовые результаты его деятельности и движение денежных средств за 2016 год в соответствии с российскими правилами составления годовой бухгалтерской (финансовой) отчетности кредитными организациями.

2) в части соответствия внутреннего контроля и организации систем управления рисками Банка требованиям, предъявляемым Банком России к таким системам:

а) в соответствии с требованиями и рекомендациями Банка России по состоянию на 31 декабря 2016 года служба внутреннего аудита Банка подчинена и подотчетна совету директоров Банка, подразделения управления рисками Банка не были подчинены и не были подотчетны подразделениям, принимающим соответствующие риски, руководители службы внутреннего аудита и подразделения управления рисками Банка соответствуют квалификационным требованиям, установленным Банком России;

б) действующие по состоянию на 31 декабря 2016 года внутренние документы Банка, устанавливающие методики выявления и управления значимыми для Банка кредитным, операционным, рыночным, процентным, правовым рисками, риском потери ликвидности и риском потери деловой репутации, осуществления стресс-тестирования утверждены уполномоченными органами управления Банка в соответствии с требованиями и рекомендациями Банка России.

в) наличие в Банке по состоянию на 31 декабря 2016 года системы отчетности по значимым для Банка кредитным, операционным, рыночным, процентным, правовым рискам, рискам потери ликвидности и рискам потери деловой репутации, а также собственным средствам (капиталу) Банка;

г) периодичность и последовательность отчетов, подготовленных подразделениями управления рисками Банка и службой внутреннего аудита Банка в течение 2016 года по вопросам управления кредитными, операционными, рыночными, процентными, правовыми рисками, рисками потери ликвидности и рисками потери деловой репутации Банка, соответствовали внутренним документам Банка; указанные отчеты включали результаты наблюдения подразделениями управления рисками Банка и службой внутреннего аудита Банка в отношении оценки эффективности соответствующих методик Банка, а также рекомендации по их совершенствованию;

д) по состоянию на 31 декабря 2016 года к полномочиям совета директоров Банка и его исполнительных органов управления относится контроль соблюдения Банком установленных внутренними документами Банка предельных значений рисков и достаточности собственных средств (капитала). С целью осуществления контроля эффективности применяемых в Банке процедур управления рисками и последовательности их применения в течение 2016 года совет директоров Банка и его исполнительные органы управления на периодической основе обсуждали отчеты, подготовленные подразделениями управления рисками Банка и службой внутреннего аудита, рассматривали предлагаемые меры по устранению недостатков.

Общество с ограниченной ответственностью
ВНЕШАУДИТ КОНСАЛТИНГ

119034, г. Москва, ул. Гречистенки, д. 10, оф. 15

<http://vneshaudit.consulting>

1@vnc.ru

+7 (495) 766-03-04

Процедуры в отношении внутреннего контроля и организации систем управления рисками Банка проведены нами исключительно для целей проверки соответствия внутреннего контроля и организации систем управления рисками Банка требованиям, предъявляемым Банком России к таким системам.

Генеральный директор
ООО «Внешаудит консалтинг»

«22» марта 2017 г.



Трохова О.В.

Квалификационный аттестат аудитора
№ 03-000481 от 04.12.2012 г., ОРНЗ
29503007188

Код территории по ОКATO	Код кредитной организации (филиала) по ОКПО	регистрационный номер (/порядковый номер)
45293554000	17507909	2119

БУХГАЛТЕРСКИЙ БАЛАНС
(публикуемая форма)
на 01.01.2017 года

Кредитной организации
Акционерное общество "Акционерный коммерческий банк "АЛЕФ-БАНК"
/ АО АББ "Алеф-Банк"

Почтовый адрес
117218, Москва, ул. Крайновского, д. 21/33, корп. 1

Код формы по ОКУД 0409806
Квартальная (Головая)
тыс. руб.

Номер строки	Наименование статьи	Номер пояснений	Данные на отчетную дату	Данные на начало отчетного года
1	2	3	4	5
I. АКТИВЫ				
11	Денежные средства	12.1	628652	955427
12	Средства кредитных организаций в Центральном банке Российской Федерации	12.1	543694	395027
12.1	Обязательные резервы	12.1	79385	85812
13	Средства в кредитных организациях	12.1	1072839	495508
14	Финансовые активы, оцениваемые по справедливой стоимости через прибыль или убыток	12.2	5836727	4426391
15	Чистая ссудная задолженность	12.4	4838315	7987026
16	Чистые вложения в ценные бумаги и другие финансовые активы, имеющиеся в наличии для продажи	12.5	62026	290343
16.1	Инвестиции в дочерние и зависимые организации	12.6	0	0
17	Чистые вложения в ценные бумаги, удерживаемые до погашения	12.8	0	0
18	Требования по текущему налогу на прибыль		560	32873
19	Отложенный налоговый актив		83794	1469
10	Основные средства, нематериальные активы и материальные запасы	12.12	23602	17978
11	Долгосрочные активы, предназначенные для продажи	12.18	45869	32759
12	Прочие активы	12.19	58415	76098
13	Всего активов		13394493	14710899
II. ПАССИВЫ				
14	Кредиты, депозиты и прочие средства Центрального банка Российской Федерации		719268	1739670
15	Средства кредитных организаций	12.20	1779561	370786
16	Средства клиентов, не являющихся кредитными организациями	12.21	7205404	9325543
16.1	Вклады (средства) физических лиц в том числе индивидуальных предпринимателей	12.21	5403767	6928001
17	Финансовые обязательства, оцениваемые по справедливой стоимости через прибыль или убыток	12.22	68179	11773
18	Выпущенные долговые обязательства	12.23	0	0
19	Обязательство по текущему налогу на прибыль		6491	230
120	Отложенное налоговое обязательство		0	0
121	Прочие обязательства	12.26	213014	226441
122	Резервы на возможные потери по условным обязательствам кредитного характера, прочим возможным потерям и операциям с резидентами офшорных зон		62575	137833
123	Всего обязательств		10054492	11812276
III. ИСТОЧНИКИ СОБСТВЕННЫХ СРЕДСТВ				
124	Средства акционеров (участников)	12.27	1525817	1525817
125	Собственные акции (доли), выкупленные у акционеров (участников)		0	0
126	Эмиссионный доход		420125	420125
127	Резервный фонд		168873	168873
128	Переоценка по справедливой стоимости ценных бумаг, имеющихся в наличии для продажи, уменьшенная на отложенное налоговое обязательство (увеличенная на отложенный налоговый актив)		274	-13506
129	Переоценка основных средств и нематериальных активов, уменьшенная на отложенное налоговое обязательство		20	20
130	Переоценка обязательств (требований) по выплате долгосрочных вознаграждений		0	0
131	Переоценка инструментов хеджирования		0	0
132	Денежные средства безвозмездного финансирования (вклады в имущество)		0	0
133	Нераспределенная прибыль (непокрытые убытки) прошлых лет		797294	424845
134	Неиспользованная прибыль (убыток) за отчетный период	1	427598	372449
135	Всего источников собственных средств		3340001	2898623

IV. ВНЕБАЛАНСОВЫЕ ОБЯЗАТЕЛЬСТВА			
136	Возвратные обязательства кредитной организации	6576230	4569367
137	Выданные кредитной организацией гарантии и поручительства	184783	289274
138	Условные обязательства некредитного характера	17830	0

БРИО Председателя Правления

Макий Т.М.


Главный бухгалтер

Тарина Т.А.

Исполнитель
Телефон: 411-77-47 (21-08)

Пустожаилова И.Г.

20.03.2017



Код территории по ОКATO	Код кредитной организации (филиала)	
	по ОКПО	регистрационный номер (/порядковый номер)
45293554000	17507909	2119

Отчет о финансовых результатах
(публикуемая форма)
за 2016 год

Кредитной организации
Акционерное общество "Акционерный коммерческий банк "АЛЕФ-БАНК"
/ АО АКБ "Алеф-Банк"

Почтовый адрес
117216, Москва, ул. Кржижановского, д. 21/33, корп. 1

Код формы по ОКУД 0409807
Квартальная (Годовая)
тыс. руб.

Раздел 1. О прибылях и убытках

Номер строки	Наименование статьи	Номер пояснений	Данные за отчетный период	Данные за соответствующий период прошлого года
1	2	3	4	5
1	Процентные доходы, всего, в том числе:		1913116	1867272
1.1	от размещения средств в кредитных организациях		8671	18891
1.2	от ссуд, предоставленных клиентам, не являющимся кредитными организациями		1395161	1416936
1.3	от оказания услуг по финансовой аренде (лизингу)		0	0
1.4	от вложений в ценные бумаги		509284	431445
2	Процентные расходы, всего, в том числе:		667785	924231
2.1	по привлеченным средствам кредитных организаций		52123	271651
2.2	по привлеченным средствам клиентов, не являющимся кредитными организациями		615627	692537
2.3	по выпущенным долговым обязательствам		35	43
3	Чистые процентные доходы (отрицательная процентная маржа)		1245331	943041
4	Изменение резерва на возможные потери по ссудам, ссудной и приравненной к ней задолженности, средствам, размещенным на корреспондентских счетах, а также начисленным процентным доходам, всего, в том числе:	3.1	1030768	-933246
4.1	изменение резерва на возможные потери по начисленным процентным доходам		-213792	471
5	Чистые процентные доходы (отрицательная процентная маржа) после создания резерва на возможные потери		2276099	9795
6	Чистые доходы от операций с финансовыми активами, оцениваемыми по справедливой стоимости через прибыль или убыток	3.1	-73873	134917
7	Чистые доходы от операций с финансовыми обязательствами, оцениваемыми по справедливой стоимости через прибыль или убыток		0	0
8	Чистые доходы от операций с ценными бумагами, имеющимися в наличии для продажи	3.1	-9371	0
9	Чистые доходы от операций с ценными бумагами, удерживаемыми до погашения		0	0
10	Чистые доходы от операций с иностранной валютой	3.1	-827447	35462
11	Чистые доходы от переоценки иностранной валюты	3.1	-319571	558541
12	Чистые доходы от операций с драгоценными металлами		383	369
13	Доходы от участия в капитале других юридических лиц		0	0
14	Комиссионные доходы		837071	77957
15	Комиссионные расходы		34243	29016
16	Изменение резерва на возможные потери по ценным бумагам, имеющимся в наличии для продажи	3.1	0	0
17	Изменение резерва на возможные потери по ценным бумагам, удерживаемым до погашения	3.1	0	0
18	Изменение резерва по прочим потерям	3.1	25062	38435
19	Прочие операционные доходы	3.7	11754	15353
20	Чистые доходы (расходы)		1132500	841813
21	Операционные расходы	3.5	609729	367920
22	Прибыль (убыток) до налогообложения		522771	473893
23	Возмещение (расход) по налогам	3.3	95173	101444
24	Прибыль (убыток) от продолжающейся деятельности		442356	372449
25	Прибыль (убыток) от прекращенной деятельности		-14758	0
26	Прибыль (убыток) за отчетный период	1	427598	372449

Раздел 2. О прочем совокупном доходе

Номер строки	Наименование статьи	Номер пояснений	Данные за отчетный период	Данные за соответствующий период прошлого года
1	2	3	4	5
1	Прибыль (убыток) за отчетный период		427598	372449
2	Прочий совокупный доход (убыток)		X	X
3	Статьи, которые не переклассифицируются в прибыль или убыток, всего, в том числе:		0	0
3.1	изменение фонда переоценки основных средств		0	0
3.2	изменение фонда переоценки обязательств (требований)		0	0

1	по пенсионному обеспечению работников по программам с установленными выплатами			
14	Налог на прибыль, относящийся к статьям, которые не могут быть переквалифицированы в прибыль или убыток		0	0
15	Прочий совокупный доход (убыток), который не может быть переквалифицирован в прибыль или убыток, за вычетом налога на прибыль		0	0
16	Статьи, которые не могут быть переклассифицированы в прибыль или убыток, всего, в том числе:		17157	0
16.1	изменение фонда переоценки финансовых активов, имеющихся в наличии для продажи		17157	0
16.2	изменение фонда хеджирования денежных потоков		0	0
17	Налог на прибыль, относящийся к статьям, которые могут быть переквалифицированы в прибыль или убыток		3377	0
18	Прочий совокупный доход (убыток), который может быть переквалифицирован в прибыль или убыток, за вычетом налога на прибыль		13780	0
19	Прочий совокупный доход (убыток) за вычетом налога на прибыль		13780	0
110	Финансовый результат за отчетный период		441378	372449

Врио Председателя Правления

Макий Т.М.


Главный бухгалтер

Дарина Т.А.

Исполнитель
Телефон: 11-77-47 (31-68)

Пустожаева И.Г.

20.03.2017



Код территории	Код кредитной организации (филиала)	Банковская отчетность
по ОКОГУ	по ОКПО	по ОКПО
		регистрационный номер
		(/порядковый номер)
4529354000	119507909	2119

ОТЧЕТ ОБ УРОВНЕ ДОСТАТОЧНОСТИ КАПИТАЛА ДЛЯ ПОКРЫТИЯ РИСКОВ,
ВЕЛИЧИНЕ РЕЗЕРВОВ НА ВОЗМОЖНЫЕ ПОТЕРИ ПО ССУДАМ И ИНЫМ АКТИВАМ
(ПУБЛИКУЕМАЯ ФОРМА)
по состоянию на 01.01.2017 года

Кредитной организации
Акционерное общество "Акционерный коммерческий банк "МЕФ-БАНК"
/ АО АКБ "Алеф-Банк"

Почтовый адрес
117218, Москва, Ул. Хрижановского, д. 21/33, корп. 1

Кол. формы по ОКУД 0409008
Квартальная (Годовая)

Раздел 1. Информация об уровне достаточности капитала		тыс. руб.						
Номер строки	Наименование инструмента (показателя)	Номер пояснения	Стоимость инструмента на отчетную дату	Величина показателя (величина показателя)	Стоимость инструмента на начало отчетного года	Величина показателя (величина показателя)	Стоимость инструмента на начало отчетного года	Величина показателя (величина показателя)
1	2	3	4	5	6	7	8	9
Источники базового капитала								
11	Уставный капитал и эквивалентный доход, всего, в том числе сформированный:		1945942.0000	X	1945942.0000	X		
11.1	Обыкновенные акции (долины)		1945942.0000	X	1945942.0000	X		
11.2	Приоритетными акциями		0.0000	X	0.0000	X		
12	Нераспределенная прибыль (убыток):		797282.0000	X	624826.0000	X		
12.1	Привлеченный капитал		797282.0000	X	624826.0000	X		
12.2	Отчетного года		0.0000	X	0.0000	X		
13	Резервный фонд		168873.0000	X	168873.0000	X		
14	Доли уставного капитала, подлежащие погашению		не применимо	X	не применимо	X		
15	Исключения из расчета собственных средств (капитала)		не применимо	не применимо	не применимо	не применимо		
16	Источники базового капитала, всего (строка 1 + строка 2 + строка 3 - строка 4 + строка 5)		2912037.0000	X	2539541.0000	X		
Показатели, уменьшающие источники базового капитала								
17	Корректировка торгового портфеля		не применимо	не применимо	не применимо	не применимо		
18	Деловая репутация (Тульвин) за вычетом отложенных налоговых обязательств		0.0000		0.0000			
19	Нематериальные активы (кроме деловой репутации и сумм прав по обслуживанию потенциальных кредитов) за вычетом отложенных налоговых обязательств		2052.0000	1368.0000	0.0000			
110	Отложенные налоговые активы, зависящие от будущей прибыли		0.0000		0.0000			
111	Резервы кэпирования денежных потоков		не применимо	не применимо	не применимо	не применимо		

112	Недооцененные резервы на возможные потери		0.0000		0.0000	не применимо	не применимо	не применимо
113	Доход от сделок секьюритизации							
114	Доходы и расходы, связанные с изменением кредитного риска по обязательствам, оцениваемым по справедливой стоимости		не применимо	не применимо	не применимо	не применимо	не применимо	не применимо
115	Активный пенсионный план с установленными выплатами		не применимо	не применимо	не применимо	не применимо	не применимо	не применимо
116	Вложения в собственные акции (долях)		0.0000				0.0000	
117	Взаимное перекрестное владение акциями (долях)		не применимо	не применимо	не применимо	не применимо	не применимо	не применимо
118	Несущественные вложения в инструменты базового капитала финансовых организаций		0.0000				0.0000	
119	Существенные вложения в инструменты базового капитала финансовых организаций		0.0000				0.0000	
120	Права по обслуживанию ипотечных кредитов		не применимо	не применимо	не применимо	не применимо	не применимо	не применимо
121	Вложенные налоговые активы, не зависящие от будущих прибылей		0.0000				0.0000	
122	Совокупная сумма существенных вложений и отсроченных налоговых активов в части, превышающей 15 процентов от вложенного базового капитала, всего, в том числе:		0.0000				0.0000	
123	Существенные вложения в инструменты базового капитала финансовых организаций		0.0000				0.0000	
124	Права по обслуживанию ипотечных кредитов		не применимо	не применимо	не применимо	не применимо	не применимо	не применимо
125	Вложенные налоговые активы, не зависящие от будущих прибылей		0.0000				0.0000	
126	Иные показатели, уменьшающие источники базового капитала, установленные Банком России, всего, в том числе:		0.0000				0.0000	
126.1	Показатели, подлежащие поэтапному исключению из расчета собственных средств (капитала)		0.0000	X			0.0000	X
127	Юридическая величина добавочного капитала		1168.0000	X			0.0000	X
128	Показатели, уменьшающие источники базового капитала, Итого (сумма строк с 7 по 22 и строк 26 и 27)		3420.0000	X			0.0000	X
129	Газовый капитал, Итого (строка 6 - строка 26)		2908677.0000	X			2539641.0000	X
Источники добавочного капитала								
130	Инструменты добавочного капитала и эмиссионный доход, всего, в том числе:		0.0000	X			0.0000	X
131	Классифицируемые как капитал		0.0000	X			0.0000	X
132	Классифицируемые как обязательства		0.0000	X			0.0000	X
133	Инструменты добавочного капитала, подлежащие поэтапному исключению из расчета собственных средств (капитала)		0.0000	X			0.0000	X
134	Инструменты добавочного капитала дочерних организаций, принадлежащие третьим сторонам, всего, в том числе:		не применимо	X		не применимо		X
135	Инструменты добавочного капитала дочерних организаций, подлежащие поэтапному исключению из расчета собственных средств (капитала)			X				X
136	Источники добавочного капитала, Итого (строка 30 + строка 133 + строка 34)		0.0000	X			0.0000	X
Показатели, уменьшающие источники добавочного капитала								
137	Вложения в собственные инструменты добавочного капитала		0.0000				0.0000	
138	Взаимное перекрестное владение инструментами добавочного капитала		не применимо	не применимо	не применимо	не применимо	не применимо	не применимо
139	Несущественные вложения в инструменты добавочного капитала финансовых организаций		не применимо	не применимо	не применимо	не применимо	не применимо	не применимо

40	Существенные вложения в инструменты добавочного капитала финансовых организаций			0.0000			0.0000
41	Иные показатели, уменьшающие источники добавочного капитала, установленные Банком России, всего, в том числе:		X	1368.0000			0.0000
41.1	Показатели, позволяющие построчно исключать из расчета собственных средств (капитала), всего, из них:		X	0.0000			0.0000
41.1.1	нематериальные активы						
41.1.2	собственные акции (доли), приобретенные (выкупленные) у акционеров (участников)		X	1368.0000			0.0000
41.1.3	акции (доли) дочерних и зависимых финансовых организаций и кредитных организаций - резидентов		X	0.0000			0.0000
41.1.4	источники собственных средств, для формирования которых использованы принадлежащие активы		X	0.0000			0.0000
41.1.5	отрицательная величина дополнительного капитала, сложившаяся в связи с корректировкой величины собственных средств (капитала) на сумму источников дополнительного капитала, сформированных с использованием инвесторами принадлежащих активов						
42	Отрицательная величина дополнительного капитала		X	0.0000			0.0000
43	Показатели, уменьшающие источники добавочного капитала, (сумма строк с 17 по 42)		X	1368.0000			0.0000
44	Добавочный капитал, итого (строка 36 - строка 43)		X	0.0000			0.0000
45	Основной капитал, итого (строка 29 + строка 44)		X	2908577.0000			2539641.0000
	Источники дополнительного капитала						
46	Инструменты дополнительного капитала и эмиссионный доход		X	791673.0000			782551.0000
47	Инструменты дополнительного капитала, подлежащие построчному исключению из расчета собственных средств (капитала)		X	0.0000			0.0000
48	Инструменты дополнительного капитала дочерних организаций, принадлежащие третьим сторонам, всего, в том числе:		X			не применяется	
49	Инструменты дополнительного капитала дочерних организаций, подлежащие построчному исключению из расчета собственных средств (капитала)		X			не применяется	
50	Резервы на возможные потери		X			не применяется	
51	Источники дополнительного капитала, итого (строка 46 + строка 47 + строка 48 + строка 50)		X	791673.0000			782551.0000
	Показатели, уменьшающие источники дополнительного капитала						
52	Вложения в собственные инструменты дополнительного капитала			0.0000			0.0000
53	Взаимное перекрестное владение инструментами дополнительного капитала					не применяется	не применяется
54	Несущественные вложения в инструменты дополнительного капитала финансовых организаций			0.0000			0.0000
55	Существенные вложения в инструменты дополнительного капитала финансовых организаций			0.0000			0.0000
56	Иные показатели, уменьшающие источники дополнительного капитала, установленные Банком России, всего, в том числе:		X	0.0000			0.0000
56.1	Показатели, позволяющие построчно исключать из расчета собственных средств (капитала), всего, из них:		X	0.0000			0.0000
56.1.1	источники капитала, для формирования которых инвесторы использовали принадлежащие активы		X	0.0000			0.0000
56.1.2	просроченная дебиторская задолженность должника в сумме 30 календарных дней		X	0.0000			0.0000

156.1.3	субординированные кредиты, предоставляемые кредитным организациям - резидентам		0.0000	X		0.0000	X
156.1.4	применение совокупной суммы кредитов, банковских гарантий и оприходованных, предоставленных на таких условиях (участникам) и искидированных над ее максимальным размером		0.0000	X		0.0000	X
156.1.5	заложенные в обеспечение и приобретение основных средств и материальных запасов		0.0000	X		0.0000	X
156.1.6	разница между действительной стоимостью доли, причитающейся выходящим из общества участникам, и стоимостью, по которой доля была реализована другому участнику		0.0000	X		0.0000	X
157	Показатели, уменьшающие источники дополнительного капитала, итого (сумма строк с 52 по 56)		0.0000	X		0.0000	X
158	Дополнительный капитал, итого (строка 51 - строка 57)		791673.0000	X		782551.0000	X
159	Собственные средства (капитал), итого (строка 45 + строка 58)	1,7	3760350.0000	X		3322152.0000	X
160	Активы, зачисленные по уровню риска:		X	X		X	X
160.1	показатели погашенного искидирования на расчет собственных средств (капитала)		0.0000	X		0.0000	X
160.2	необходимое для определения достаточности базового капитала		16701382.0000	X		15814644.0000	X
160.3	необходимое для определения достаточности основного капитала		16700014.0000	X		15814644.0000	X
160.4	необходимое для определения достаточности собственных средств (капитала)		16700034.0000	X		15814664.0000	X
Показатели достаточности собственных средств (капитала) и надбавок к нормативам достаточности собственных средств (капитала), процент							
161	Достаточность базового капитала (строка 29 / строка 60.2)		17.4158	X		16.0588	X
162	Достаточность основного капитала (строка 45 / строка 60.3)		17.4172	X		16.0588	X
163	Достаточность собственных средств (капитала) (строка 59 / строка 60.4)		22.1577	X		21.0070	X
164	Надбавок к нормативам достаточности собственных средств (капитала), всего, в том числе:			X		не применимо	X
165	надбавка поддержания достаточности капитала			X		не применимо	X
166	антициклическая надбавка			X		не применимо	X
167	надбавка за устойчивость значимость банков			X		не применимо	X
168	Базовый капитал, доступный для направления на поддержку надбавок к нормативам достаточности собственных средств (капитала)			X		не применимо	X
Нормативы достаточности собственных средств (капитала), процент							
169	Норматив достаточности базового капитала		4.5000	X		5.0000	X
170	Норматив достаточности основного капитала		6.0000	X		6.0000	X
171	Норматив достаточности собственных средств (капитала)		8.0000	X		10.0000	X
Показатели, принимаемые в уменьшение источников капитала, не применяемые установленные пороги ответственности							
172	несуственные вложения в инструменты капитала финансовых организаций		0.0000	X		0.0000	X
173	Существенные вложения в инструменты капитала внутренних компаний		0.0000	X		0.0000	X
174	Права по обслуживанию заложенных кредитов			X		не применимо	X
175	Огласленные налоговые акты, не зависящие от будущей прибыли		0.0000	X		0.0000	X

Ограничения на включение в расчет дополнительного капитала резервов на возможные потери					
176	Резервы на возможные потери, включаемые в расчет дополнительного капитала, в отношении позиций, для расчета кредитного риска по которым применяется стандартизованный подход	не применимо	X	не применимо	X
177	Ограничения на включение в расчет дополнительного капитала сумм резервов на возможные потери при использовании стандартизованного подхода	не применимо	X	не применимо	X
178	Резервы на возможные потери, включаемые в расчет дополнительного капитала, в отношении позиций, для расчета кредитного риска по которым применяется подход на основе внутренних моделей	не применимо	X	не применимо	X
179	Ограничения на включение в расчет дополнительного капитала сумм резервов на возможные потери при использовании подхода на основе внутренних моделей	не применимо	X	не применимо	X
Инструменты, подлежащие поэтапному исключению из расчета собственных средств (капитала) (применяется с 1 января 2018 года по 1 января 2022 года)					
80	Текущее ограничение на включение в состав источников базового капитала инструментов, подлежащих поэтапному исключению из расчета собственных средств (капитала)	0.0000	X	0.0000	X
81	Часть инструментов, не включенная в состав источников базового капитала вследствие ограничения	0.0000	X	0.0000	X
82	Текущее ограничение на включение в состав источников базового капитала инструментов, подлежащих поэтапному исключению из расчета собственных средств (капитала)	0.0000	X	0.0000	X
83	Часть инструментов, не включенная в состав источников базового капитала вследствие ограничения	0.0000	X	0.0000	X
84	Текущее ограничение на включение в состав источников дополнительного капитала инструментов, подлежащих поэтапному исключению из расчета собственных средств (капитала)	0.0000	X	0.0000	X
85	Часть инструментов, не включенная в состав источников дополнительного капитала вследствие ограничения	0.0000	X	0.0000	X

Примечание:
 Сведения о данных бухгалтерского баланса, являющихся источниками для составления раздела 1 Отчета, приведены в пояснениях
 N ____ сопроводительной информации к форме 040908.

Раздел 2. Сведения о величине кредитного, операционного и рыночного рисков, покрываемых капиталом

Подраздел 2.1. Кредитный риск при применении стандартизованного подхода

Номер строки	Наименование показателя	Номер пояснения	Данные на отчетную дату					Данные на начало отчетного года				
			Стоимость активов (инструментов), за вычетом оценочных резервов на уровне подходу	Активы (инструменты) за вычетом оценочных резервов на уровне подходу	Стоимость активов (инструментов), за вычетом оценочных резервов на уровне риска	Активы (инструменты) за вычетом оценочных резервов на уровне риска	Стоимость активов (инструментов), за вычетом оценочных резервов на уровне риска	Активы (инструменты) за вычетом оценочных резервов на уровне риска				
1	2	3	4	5	6	7	8	9				
1	Кредитный риск по активам, отраженным на балансовых счетах	7	9691965	6663416	4071075	13302747	9692451	6031504				
1.1	Активы с коэффициентом риска <1> 0 процентов, из них:		2197261	2197261	0	3285550	3285550	0				
1.1.1	денежные средства и обязательные резервы, депонированные в Банке России		2197261	2197261	0	3225550	3225550	0				
1.1.2	Кредитные требования и другие требования, обеспеченные гарантиями Российской Федерации, Мэрии Москвы и Банка России и залогом государственных долговых ценных бумаг Российской Федерации, Мэрии Москвы и Банка России		0	0	0	0	0	0				
1.1.3	Кредитные требования и другие требования к центральным банкам или правительствам стран, имеющих отменные "0", "1" <2>, а том числе обеспеченные гарантиями этих стран и так далее		0	0	0	0	0	0				
1.2	Активы с коэффициентом риска 20 процентов,		724465	746346	149269	450578	450466	900931				

13.4	с коэффициентом риска 300 процентов	1	0	0	0	0	0	0	0	0
13.5	с коэффициентом риска 600 процентов	1	0	0	0	0	0	0	0	0
14	Кредитный риск по основным обязательствам кредитного характера, всего, в том числе:	7	283269	220593	156350	351851	254018	201596		
14.1	по финансовым инструментам с высоким риском	1	184783	135636	136366	289274	173690	174569		
14.2	по финансовым инструментам со средним риском	1	49993	39585	20890	41249	31797	18121		
14.3	по финансовым инструментам с низким риском	1	48493	45472	9094	51328	46531	9305		
14.4	по финансовым инструментам без риска	1	0	0	0	0	0	0		
15	Кредитный риск по привязанным финансовым инструментам	17	47590	47590	47590	25073	25073	25073		

<1> Классификация активов по группам риска произведена в соответствии с пунктом 2.3 Инструкции Банка России № 139-Н.
 <2> Страновые оценки указаны в соответствии с классификацией экспортных кредитных агентств, имеющих официальную поддержку Информации о страновых оценках публикуется на официальном сайте Банка России в информационно-телекоммуникационной сети "Интернет" в разделе "Банковский надзор".
 <3> Рейтинги долгосрочной кредитоспособности кредитной организации определяются на основе присвоенных международными рейтинговыми агентствами рейтингов: Standard & Poor's или Fitch Rating's либо Moody's Investors Service.

Подраздел 2.1.1. Кредитный риск при применении подхода на основе внутренних рейтингов

Номер строки	Наименование показателя	Номер пояснения	Данные на отчетную дату			Данные на начало отчетного года			тыс. руб.	
			Сумма активов (инструментов), оцениваемых по уровню риска	Активы (инструменты) за вычетом резервов на возможные потери	Совокупная величина кредитного риска	Сумма активов (инструментов), оцениваемых по уровню риска	Активы (инструменты) за вычетом резервов на возможные потери	Совокупная величина кредитного риска		
1	2	3	4	5	6	7	8	9		
11	Кредитный риск, рассчитанный с использованием базового подхода на основе внутренних рейтингов		0	0	0	0	0	0	0	0
12	Кредитный риск, рассчитанный с использованием продвинутого подхода на основе внутренних рейтингов		0	0	0	0	0	0	0	0

Подраздел 2.2. Операционный риск

Номер строки	Наименование показателя	Номер пояснения	Данные на отчетную дату			Данные на начало отчетного года			тыс. руб. (кол-во)	
			Сумма активов (инструментов), оцениваемых по уровню риска	Активы (инструменты) за вычетом резервов на возможные потери	Совокупная величина кредитного риска	Сумма активов (инструментов), оцениваемых по уровню риска	Активы (инструменты) за вычетом резервов на возможные потери	Совокупная величина кредитного риска		
1	2	3	4	5	6	7	8	9		
16	Операционный риск, всего, в том числе:	17.3	271176.0	222448.0						
16.1	Доходы для целей расчета капитала на покрытие операционного риска, всего, в том числе:		1807838.0	1482386.0						
16.1.1	Чистые процентные доходы		853191.0	747556.0						
16.1.2	Чистые не процентные доходы		944647.0	735430.0						
16.2	Количество лет, предшествующих дате расчета величин операционного риска		3.0	3.0						

Подраздел 2.3. Рыночный риск

Номер строки	Наименование показателя	Номер пояснения	Данные на отчетную дату			Данные на начало отчетного года			тыс. руб.	
			Сумма активов (инструментов), оцениваемых по уровню риска	Активы (инструменты) за вычетом резервов на возможные потери	Совокупная величина кредитного риска	Сумма активов (инструментов), оцениваемых по уровню риска	Активы (инструменты) за вычетом резервов на возможные потери	Совокупная величина кредитного риска		
1	2	3	4	5	6	7	8	9		
17	Совокупный рыночный риск, всего, в том числе:		6702675.0	404386.0						
17.1	Процентный риск, всего, в том числе:		536214.0	315643.7						
17.1.1	Общий		133627.8	69607.6						

7.1.2	специальный		402586.2	246036.1	
7.1.3	gamma-риск и beta-риск по опционам, включаемым в расчет процентного риска		0.0	0.0	0.0
7.2	фондовый риск, всего, в том числе:		0.0	0.0	0.0
7.2.1	общий		0.0	0.0	0.0
7.2.2	специальный		0.0	0.0	0.0
7.2.3	gamma-риск и beta-риск по опционам, включаемым в расчет фондового риска		0.0	0.0	0.0
7.3	валютный риск, всего, в том числе:		0.0	7865.7	
7.3.1	gamma-риск и beta-риск по опционам, включаемым в расчет валютного риска		0.0	0.0	0.0
7.4	товарный риск, всего, в том числе:		0.0	0.0	0.0
7.4.1	основной товарный риск		0.0	0.0	0.0
7.4.2	дополнительный товарный риск		0.0	0.0	0.0
7.4.3	gamma-риск и beta-риск по опционам, включаемым в расчет товарного риска		0.0	0.0	0.0

Раздел 3. Информация о величине резервов на возможные потери по ссудам и иным активам

Номер строки	Наименование показателя	Номер пояснения	Данные на отчетную дату	Прирост (+) / снижение (-) за отчетный период	Данные на начало отчетного года
1	2	3	4	5	6
1.1	фактически сформированные резервы на возможные потери, всего, в том числе:	4.2	3596341	-1072246	4768587
1.1.1	по ссудам, ссудной и приравненной к ней задолженности	4.2	3551817	-1042177	4593994
1.1.2	по иным балансовым активам, по которым существует риск потери, и прочим потерям	4.2	81943	45189	36760
1.3	по условным обязательствам кредитного характера и ценным бумагам, права на которые удостоверяются депозитариями, не удовлетворяющими критериям Банка России, отраженным на внебалансовых счетах	4.2	62575	-75258	137833
1.4	под операции с резидентами офшорных зон		0	0	0

Раздел 4. Информация о показателе финансового рычага

Номер строки	Наименование показателя	Номер пояснения	Значение на отчетную дату	Значение на дату, отстоящую на один квартал от отчетной	Значение на дату, отстоящую на три квартала от отчетной	Значение на дату, отстоящую от отчетной
1	2	3	4	5	6	7
1	Основной капитал, тыс.руб.	15	2908677.0	2907687.0	2906698.0	2905719.0
2	Величина балансовых активов и внебалансовых требований под риском для расчета показателя финансового рычага, тыс.руб.	15	13763291.0	13744641.0	14484912.0	13160287.0
3	Показатель финансового рычага по "Базелю III", процент	15	21.1	21.2	20.1	22.1

Раздел 5. Основные характеристики инструментов капитала

№ п.п.	Сокращенное фирменное наименование эмиссента инструмента	Идентификационный номер инструмента	Применяемое право	Уровень капитала, в который включается в инструмент	Уровень капитала, в который включается последний инструмент	Стоимость инструмента	Номинальная стоимость
1	2	3	4	5	6	7	8

Раздел 5. Просроченные				Описание несоответствий	
№ п.п.	Механизм восстановления	Субординированность инструмента	Соответствие требованиям Положения Банка России № 385-П и Положения Банка России № 509-П		
Наименование (характеристики) инструмента					
34	35	36	37		
1. не применимо	да	да	не применимо		
2. не применимо	да	да	не применимо		

Раздел "Справка". Информация о движении резерва на возможные потери по ссудам, ссудной и приравненной к ней задолженности.

1. Сформирование (уменьшение) резерва в отчетном периоде (тыс. руб.),

всего 8022850, в том числе вследствие:

- 1.1. выдачи ссуд 4672254;
- 1.2. изменения качества ссуд 2114593;
- 1.3. изменения официального курса иностранной валюты по отношению к рублю, установленного Банком России 1017112;
- 1.4. иных причин 218491.

2. Восстановление (уменьшение) резерва в отчетном периоде (тыс. руб.),

всего 9065027, в том числе вследствие:

- 2.1. списания безнадежных ссуд 12200;
- 2.2. погашения ссуд 5106343;
- 2.3. изменения качества ссуд 2405329;
- 2.4. изменения официального курса иностранной валюты по отношению к рублю, установленного Банком России 1539024;
- 2.5. иных причин 2131.

Врио Председателя Правления

Главный бухгалтер

Макеев Т.М.
Григорьева Т.А.



Исполнитель Пустохаилова И.Г.
Телефон: 411-77-47 (31-66)

26.03.2017

Код территории по ОКATO	Код кредитной организации (филнада) по ОКПО	регистрационный номер (/порядковый номер)
45293554000	17507909	2119

**СВЕДЕНИЯ ОБ ОБЯЗАТЕЛЬНЫХ НОРМАТИВАХ, ПОКАЗАТЕЛЕ ФИНАНСОВОГО РЫЧАГА
И НОРМАТИВЕ КРАТКОСРОЧНОЙ ЛИКВИДНОСТИ**
(публикуемая форма)
на 01.01.2017 года

Кредитной организации
Акционерное общество "Акционерный коммерческий банк "АЛЕФ-БАНК"
/ АО АКБ "Алеф-Банк"

Почтовый адрес
117218, Москва, ул. Крижановского, д. 21/33, корп. 1

Код формы по ОКУД 0409813
Квартальная (Годовая)
в процентах

Раздел 1. Сведения об обязательных нормативах

Номер п/п	Наименование показателя	Номер пояснения	Нормативное значение	Фактическое значение	
				на отчетную дату	на начало отчетного года
1	2	3	4	5	6
1	Норматив достаточности базового капитала (Н1.1), банковской группы (Н20.1)		4.5	17.4	16.1
2	Норматив достаточности основного капитала банка (Н1.2), банковской группы (Н20.2)		6.0	17.4	16.1
3	Норматив достаточности собственных средств (капитала) банка (норматив Н1.0), банковской группы (Н20.0)		8.0	22.2	21.0
4	Норматив достаточности собственных средств (капитала) небанковской кредитной организации, имеющей право на осуществление переводов денежных средств без открытия банковских счетов и связанных с ними иных банковских операций (Н1.3)		0.0	0.0	0.0
5	Норматив мгновенной ликвидности банка (Н2)		15.0	86.0	56.9
6	Норматив текущей ликвидности банка (Н3)		50.0	169.4	161.4
7	Норматив долгосрочной ликвидности банка (Н4)		120.0	66.1	47.8
8	Норматив максимального размера риска (на одного заемщика или группу связанных заемщиков (Н6)		25.0	Максимальное 19.1 Минимальное 1.5	Максимальное 18.7 Минимальное 2.1
9	Норматив максимального размера крупных кредитных рисков (Н7), банковской группы (Н22)		800.0	175.4	259.8
10	Норматив максимального размера кредитов, банковских гарантий и поручительств, предоставленных банком своим участникам (акционерам) (Н9.1)		50.0	0.0	0.0
11	Норматив совокупной величины риска по инсайдерам банка (Н10.1)		3.0	0.0	1.1
12	Норматив использования собственных средств (капитала) банка для приобретения акций (долей) других юридических лиц (Н12), норматив использо- вания собственных средств (капитала) банковской группы для приобретения головной кредитной организацией банковской группы и участниками (банковской группы) акций (долей) других юридических лиц (Н23)		25.0	0.0	0.0
13	Норматив соотношения суммы ликвидных активов сроком исполнения в ближайшие 30 календарных дней к сумме обязательств РНКО (Н15)		0.0	0.0	0.0
14	Норматив ликвидности небанковской кредитной организации, имеющей право на осуществление переводов денежных средств без открытия банковских счетов и связанных с ними иных банковских операций (Н15.1)		0.0	0.0	0.0
15	Норматив максимальной совокупной величины кредитов клиентам - участникам расчетов на завершение расчетов (Н16)		0.0	0.0	0.0
16	Норматив предоставления РНКО от своего имени и за свой счет кредитов заемщикам, кроме клиентов - участников расчетов (Н16.1)		0.0	0.0	0.0
17	Норматив минимального соотношения размера ипотечного покрытия и объема эмиссии облигаций с ипотечным покрытием (Н18)		0.0	0.0	0.0
18	Норматив максимального соотношения размера риска (на одного заемщика или группу связанных заемщиков банковской группы (Н21)		0.0	0.0	0.0

Раздел 2. Информация о расчете показателя финансового рычага

Раздел 2.1 Расчет размера балансовых активов и внебалансовых требований
под риском для расчете показателя финансового рычага

тыс. руб.			
Номер п/п	Наименование показателя	Номер пояснения	Сумма
1	2	3	4
1	Размер активов в соответствии с бухгалтерским балансом (публикуемая форма), всего	5	13394493
2	Поправка в части вложений в капитал кредитных, финансовых, страховых или иных организаций, отчетные данные которых включаются в консоли- дированную финансовую отчетность, но не включаются в расчет величины собственных средств (капитала), обязательных нормативов и размеров (лимитов) открытых валютных позиций банковской группы		не применимо для отчетности кредитной организации как юридическо- го лица
3	Поправка в части фидуциарных активов, отражаемых		0

	в соответствии с правилами бухгалтерского учета, но не включаемых в расчет показателя финансового рычага			
4	Поправка в части производных финансовых инструментов (ПФИ)	5		-36452
5	Поправка в части операций кредитования ценными бумагами	5		327881
6	Поправка в части приведения к кредитному эквиваленту условных обязательств кредитного характера	5		161963
7	Прочие поправки	5		2850003
8	Величина балансовых активов и внебалансовых требований под риском с учетом поправок для расчета показателя финансового рычага, итого	5		10997882

Раздел 2.2 Таблица расчета показателя финансового рычага

тыс. руб.

Номер п/п	Наименование показателя	Номер пооянения	Сумма
1	2	3	4
Риск по балансовым активам			
1	Величина балансовых активов, всего:	5	10544608.0
2	Уменьшающая поправка на сумму показателей, принимаемых в уменьшение величины источников основного капитала		0.0
3	Величина балансовых активов под риском с учетом поправки (разность строк 1 и 2), итого:	5	10544608.0
Риск по операциям с ПФИ			
4	Текущий кредитный риск по операциям с ПФИ (за вычетом полученной вариационной маржи), всего:	5	-68179.0
5	Потенциальный кредитный риск на контрагента по операциям с ПФИ, всего:	5	31727.0
6	Поправка на размер номинальной суммы предоставленного обеспечения по операциям с ПФИ, подлежащей списанию с баланса в соответствии с правилами бухгалтерского учета		в соответствии с российскими правилами бухгалтерского учета неприменимо
7	Уменьшающая поправка на сумму перечисленной вариационной маржи в установленных случаях		0.0
8	Поправка в части требований банка - участника клиринга к центральному контрагенту по исполнению сделок клиентов		0.0
9	Поправка для учета кредитного риска в отношении базисного (базового) актива по выпущенным кредитным ПФИ		0.0
10	Уменьшающая поправка в части выпущенных кредитных ПФИ		0.0
11	Величина риска по ПФИ с учетом поправок (сумма строк 4, 5, 9 за вычетом строк 7, 8, 10), итого:	5	-36452.0
Риск по операциям кредитования ценными бумагами			
12	Требования по операциям кредитования ценными бумагами (без учета неттинга), всего:	5	2765291.0
13	Поправка на величину неттинга денежной части (требований и обязательств) по операциям кредитования ценными бумагами		0.0
14	Величина кредитного риска на контрагента по операциям кредитования ценными бумагами	5	327881.0
15	Величина риска по гарантийным операциям кредитования ценными бумагами		0.0
16	Требования по операциям кредитования ценными бумагами с учетом поправок (сумма строк 12, 14, 15 за вычетом строки 13), итого:	5	3093172.0
Риск по условным обязательствам кредитного характера (КРВ)			
17	Номинальная величина риска по условным обязательствам кредитного характера (КРВ), всего:	5	207894.0
18	Поправка в части применения коэффициентов кредитного эквивалента	5	45931.0
19	Величина риска по условным обязательствам кредитного характера (КРВ) с учетом поправок (разность строк 17 и 18), итого:	5	161963.0
Капитал риска			
20	Основной капитал	5	2908677.0
21	Величина балансовых активов и внебалансовых требований под риском для расчета показателя финансового рычага (сумма строк 3, 11, 16, 19), всего:	5	13763291.0
Показатель финансового рычага			
22	Показатель финансового рычага по Базелю III (строка 20/ строка 21), процент	5	21.1

тыс. руб.

Раздел 3. Информация о расчете норматива краткосрочной ликвидности

Номер строки	Наименование показателя	Данные за 01.04.2014	Данные за 01.07.2014	Данные за 01.10.2014	Данные за 01.01.2015	Данные за 01.04.2015	Данные за 01.07.2015	Данные за 01.10.2015	Данные за 01.01.2016	Данные за 01.04.2016
1	2	3	4	5	6	7	8	9	10	11
ВНЕОБЯЗАТЕЛЬНЫЕ ПОВЛИКАЕМЫЕ АКТИВЫ										
1	Высоколиквидные активы (НВА) с учетом доли в учредительных требованиях (акциях), включенных в перечень ИДЗ (ИДЗ)	X	X	X	X	X	X	X	X	X
КОРПОРАТИВНЫЕ ОТЧЕТЫ ДЕНЕЖНЫХ СРЕДСТВ										

1	Денежные средства физических лиц, валюты в том числе:								
2	Акционерные средства								
3	Денежные средства клиентов, привлеченные без обеспечения, валюты в том числе:								
4	Образовательные средства								
5	Образовательные средства, привлеченные без обеспечения, валюты в том числе:								
6	Образовательные средства								
7	Средства, не привлеченные к операциям (гарантии депозитов)								
8	Необеспеченные валютные обязательства								
9	Денежные средства клиентов, привлеченные без обеспечения	X	X	X	X	X	X	X	X
10	Денежные средства клиентов, привлеченные без обеспечения, валюты в том числе:								
11	Акционерные средства клиентов, привлеченные без обеспечения, валюты в том числе:								
12	Акционерные средства клиентов, привлеченные без обеспечения, валюты в том числе:								
13	Акционерные средства клиентов, привлеченные без обеспечения, валюты в том числе:								
14	Акционерные средства клиентов, привлеченные без обеспечения, валюты в том числе:								
15	Акционерные средства клиентов, привлеченные без обеспечения, валюты в том числе:								
16	Акционерные средства клиентов, привлеченные без обеспечения, валюты в том числе:								
17	Акционерные средства клиентов, привлеченные без обеспечения, валюты в том числе:								
18	Акционерные средства клиентов, привлеченные без обеспечения, валюты в том числе:								
19	Акционерные средства клиентов, привлеченные без обеспечения, валюты в том числе:								
20	Акционерные средства клиентов, привлеченные без обеспечения, валюты в том числе:								
21	Акционерные средства клиентов, привлеченные без обеспечения, валюты в том числе:								
22	Акционерные средства клиентов, привлеченные без обеспечения, валюты в том числе:								
23	Акционерные средства клиентов, привлеченные без обеспечения, валюты в том числе:								

Врио Председателя Правления

Макий Т.М.

Главный бухгалтер


Ларина Т.А.

Исполнитель

Дустохайлова И.Г.

Телефон: 411-77-47 (31-68)

15.03.2017



Код территории по ОКATO	Код кредитной организации (филиала) по ОКПО	регистрационный номер (/порядковый номер)
45293554000	17507909	2119

ОТЧЕТ О ДВИЖЕНИИ ДЕНЕЖНЫХ СРЕДСТВ
(публикуемая форма)
на 01.01.2017 года

Кредитной организации
Акционерное общество "Акционерный коммерческий банк "АЛЕФ-БАНК"
/ АО АКБ "Алеф-Банк"

Почтовый адрес
117218, Москва, ул. Кржижановского, д. 21/33, корп. 1

Код формы по ОКУД 0409814
Квартальная/Годовая
тыс. руб.

Номер п/п	Наименование статей	Номер пояснения	Денежные потоки за отчетный период	Денежные потоки за соответствующий период прошлого года
1	2	3	4	5
1	Чистые денежные средства, полученные от (использованные в) операционной деятельности			
1.1	Денежные средства, полученные от (использованные в) операционной деятельности до изменений в операционных активах и обязательствах, всего, в том числе:		-472444	494789
1.1.1	проценты полученные		1660574	1813006
1.1.2	проценты уплаченные		-710941	-861472
1.1.3	комиссии полученные		84023	75861
1.1.4	комиссии уплаченные		-33323	-28881
1.1.5	доходы за вычетом расходов по операциям с финансовыми активами, оцениваемыми по справедливой стоимости через прибыль или убыток, имеющимися в наличии для продажи		72820	-124271
1.1.6	доходы за вычетом расходов по операциям с ценными бумагами, удерживаемыми до погашения		0	0
1.1.7	доходы за вычетом расходов по операциям с иностранной валютой		-827447	35462
1.1.8	прочие операционные доходы		12134	19436
1.1.9	операционные расходы		-588002	-360439
1.1.10	расход (возмещение) по налогам		-142282	-73913
1.2	Прирост (снижение) чистых денежных средств от операционных активов и обязательств, всего, в том числе:		1150257	-2904496
1.2.1	чистый прирост (снижение) по обязательным резервам на счетах в Банке России		6427	32127
1.2.2	чистый прирост (снижение) по вложениям в ценные бумаги, оцениваемым по справедливой стоимости через прибыль или убыток		-1675382	-554623
1.2.3	чистый прирост (снижение) по ссудной задолженности		3855751	-1367816
1.2.4	чистый прирост (снижение) по прочим активам		-152169	170436
1.2.5	чистый прирост (снижение) по кредитам, депозитам и прочим средствам Банка России		-980607	-398532
1.2.6	чистый прирост (снижение) по средствам других кредитных организаций		1398987	-421440
1.2.7	чистый прирост (снижение) по средствам клиентов, не являющихся кредитными организациями		-1372165	-496141
1.2.8	чистый прирост (снижение) по финансовым обязательствам, оцениваемым по справедливой стоимости через прибыль или убыток		56406	11773
1.2.9	чистый прирост (снижение) по выпущенным долговым обязательствам		0	-8444
1.2.10	чистый прирост (снижение) по прочим обязательствам		13009	128164
1.3	Итого по разделу 1 (ст. 1.1 + ст. 1.2)		677813	-2409707
2	Чистые денежные средства, полученные от (использованные в) инвестиционной деятельности			
2.1	Приобретение ценных бумаг и других финансовых активов, относящихся к категории "имеющиеся в наличии для продажи"		0	0
2.2	Выручка от реализации и погашения ценных бумаг и других финансовых активов, относящихся к категории "имеющиеся в наличии для продажи"		201853	0
2.3	Приобретение ценных бумаг, относящихся к категории "удерживаемые до погашения"		0	0
2.4	Выручка от погашения ценных бумаг, относящихся к категории "удерживаемые до погашения"		0	0
2.5	Приобретение основных средств, нематериальных активов и материальных запасов		-50129	-15133
2.6	Выручка от реализации основных средств, нематериальных активов и материальных запасов		7639	66221
2.7	Дивиденды полученные		0	0
2.8	Итого по разделу 2 (сумма строк с 2.1 по 2.7)		159353	51088
3	Чистые денежные средства, полученные от (использованные в) финансовой деятельности			
3.1	Взносы акционеров (участников) в уставный капитал		0	0
3.2	Приобретение собственных акций (долей), выкупленных у акционеров (участников)		0	0
3.3	Продажа собственных акций (долей), выкупленных у акционеров (участников)		0	0
3.4	Выплаченные дивиденды		0	0

3.5	Итого по разделу 3 (сумма строк с 3.1 по 3.4)		0	0
4	Влияние изменений официальных курсов иностранных валют по отношению к рублю, установленных Банком России, на денежные средства и их эквиваленты		-259201	677147
5	Прирост (использование) денежных средств и их эквивалентов		577975	-1681472
5.1	Денежные средства и их эквиваленты на начало отчетного года		1756255	1437727
5.2	Денежные средства и их эквиваленты на конец отчетного периода		2334230	1756255

Врио Председателя Правления

Макий Т.М.

Главный бухгалтер

Ларина Т.А.

Исполнитель
Телефон: 411-77-47 (31-68)

Бусухайлова И.Г.

20.03.2017

