



FBK

Grant Thornton


An instinct for growth™

Акционерное общество коммерческий банк «Пойдём!»

Аудиторское заключение

по результатам проведения аудита
за период с 01 января по 31 декабря 2016 г.

Москва | 2017



Аудиторское заключение

о годовой бухгалтерской (финансовой) отчетности
Акционерного общества коммерческого банка «Пойдём!»
за 2016 год

Акционерам
Акционерного общества коммерческого банка «Пойдём!»
и иным лицам

Аудируемое лицо

Наименование:

Акционерное общество коммерческий банк «Пойдём!» (далее – АО КБ «Пойдём!»)

Место нахождения:

125315, г. Москва, проспект Ленинградский, д. 76, корпус 4

В течение 2016 г. местонахождение Банка было изменено, адрес местонахождения до изменения: 125195, г. Москва, ул. Беломорская, д. 6А.

Государственная регистрация:

Зарегистрирован Центральным Банком Российской Федерации 19 октября 1993 года, регистрационный номер 2534.

Внесено в Единый государственный реестр юридических лиц 11 ноября 2002 года за основным государственным номером 1025480001073.

Аудитор

Наименование:

Общество с ограниченной ответственностью «Финансовые и бухгалтерские консультанты» (ООО «ФБК»).

Место нахождения:

101990, г. Москва, ул. Мясницкая, д. 44/1, стр. 2АБ.

Государственная регистрация:

Зарегистрировано Московской регистрационной палатой 15 ноября 1993 г., свидетельство: серия ЮЗ 3 № 484.583 РП. Внесено в Единый государственный реестр юридических лиц 24 июля 2002 г. за основным государственным номером 1027700058286.

Членство в саморегулируемой организации аудиторов:

Саморегулируемая организация аудиторов Ассоциация «Содружество» (СРО ААС).

Номер в реестре аудиторских организаций саморегулируемой организации аудиторов:

Свидетельство о членстве в саморегулируемой организации аудиторов Ассоциация «Содружество» № 7198, ОРНЗ – 11506030481.

Мы провели аудит прилагаемой бухгалтерской (финансовой) отчетности АО КБ «Пойдём!» (далее – Банк), состоящей из бухгалтерского баланса (публикуемая форма) по состоянию на 01 января 2017 года, отчета о финансовых результатах (публикуемая форма) за 2016 год, отчета об уровне достаточности капитала для покрытия рисков, величине резервов на возможные потери по ссудам и иным активам (публикуемая форма) по состоянию на 01 января 2017 года, сведений об обязательных нормативах, показателе финансового рычага и нормативе краткосрочной ликвидности (публикуемая форма) по состоянию на 01 января 2017 года, отчета о движении денежных средств (публикуемая форма) за 2016 год и пояснительной информации.


Ответственность аудируемого лица бухгалтерскую (финансовую) отчетность

Руководство аудируемого лица несет ответственность за составление и достоверность указанной годовой бухгалтерской (финансовой) отчетности в соответствии с российскими правилами составления годовой бухгалтерской (финансовой) отчетности кредитными организациями и за систему внутреннего контроля, необходимую для составления годовой бухгалтерской (финансовой) отчетности, не содержащей существенных искажений вследствие недобросовестных действий или ошибок.

Ответственность аудитора

Наша ответственность заключается в выражении мнения о достоверности бухгалтерской (финансовой) отчетности на основе проведенного нами аудита. Мы проводили аудит в соответствии с федеральными стандартами аудиторской деятельности. Данные стандарты требуют соблюдения применимых этических норм, а также планирования и проведения аудита таким образом, чтобы получить достаточную уверенность в том, что бухгалтерская (финансовая) отчетность не содержит существенных искажений.

Аудит включал проведение аудиторских процедур, направленных на получение аудиторских доказательств, подтверждающих числовые показатели в бухгалтерской (финансовой) отчетности и раскрытие в ней информации. Выбор аудиторских процедур является предметом нашего суждения, которое основывается на оценке риска существенных искажений, допущенных вследствие недобросовестных действий или ошибок. В процессе оценки данного риска нами рассмотрена система внутреннего контроля, обеспечивающая составление и достоверность бухгалтерской (финансовой) отчетности с целью выбора соответствующих аудиторских процедур, но не с целью выражения мнения об эффективности системы внутреннего контроля. Аудит также включал оценку надлежащего характера применяемой учетной политики и обоснованности оценочных показателей, полученных руководством аудируемого лица, а также оценку представления бухгалтерской (финансовой) отчетности в целом.



Мы полагаем, что полученные в ходе аудита аудиторские доказательства дают достаточные основания для выражения мнения о достоверности бухгалтерской (финансовой) отчетности.

Мнение

По нашему мнению, бухгалтерская (финансовая) отчетность отражает достоверно во всех существенных отношениях финансовое положение Банка по состоянию на 01 января 2017 года, финансовые результаты его деятельности за 2016 год и движение денежных средств за 2016 год в соответствии с российскими правилами составления бухгалтерской (финансовой) отчетности кредитными организациями.

Важные обстоятельства

Не изменяя мнения о достоверности годовой бухгалтерской (финансовой) отчетности, мы обращаем внимание на следующую информацию, изложенную в пунктах № 3.10 пояснительной информации к бухгалтерской (финансовой) отчетности Банка за 2016 год:

- По состоянию на 01 января 2017 года акционером Банка являлся ПАО «Совкомбанк» с долей участия 100%. В начале 2017 года ПАО «Совкомбанк» совершил сделки по продаже доли акций АО КБ «Пойдём!», в результате чего акционерами являются ПАО «Совкомбанк» с долей участия 25,17%, а оставшаяся часть принадлежит физическим лицам.

Отчет

о результатах проверки в соответствии с требованиями

Федерального закона от 2 декабря 1990 г. № 395-І

«О банках и банковской деятельности»

Руководство Банка несет ответственность за выполнение Банком обязательных нормативов, установленных Банком России, а также за соответствие внутреннего контроля и организации систем управления рисками Банка требованиям, предъявляемым Банком России к таким системам.

В соответствии со статьей 42 Федерального закона от 2 декабря 1990 года №395-І «О банках и банковской деятельности» в ходе аудита бухгалтерской (финансовой) отчетности Банка за 2016 год мы провели проверку:

- выполнения Банком по состоянию на 01 января 2017 года обязательных нормативов, установленных Банком России;
- соответствия внутреннего контроля и организации систем управления рисками Банка требованиям, предъявляемым Банком России к таким системам.

Указанная проверка ограничивалась такими выбранными на основе нашего суждения процедурами, как запросы, анализ, изучение документов, сравнение утвержденных Банком требований, порядка и методик с требованиями, предъявляемыми Банком России, а также пересчет и сравнение числовых показателей и иной информации.

В результате проведенной нами проверки установлено следующее:

- 1) в части выполнения Банком обязательных нормативов, установленных

Банком России:

- значения установленных Банком России обязательных нормативов Банка по состоянию на 01 января 2017 года находились в пределах лимитов, установленных Банком России.

Мы не проводили каких-либо процедур в отношении данных бухгалтерского учета Банка, кроме процедур, которые мы сочли необходимыми для целей выражения мнения о том, отражает ли бухгалтерская (финансовая) отчетность Банка достоверно во всех существенных отношениях его финансовое положение по состоянию на 01 января 2017 года, финансовые результаты его деятельности и движение денежных средств за 2016 год в соответствии с российскими правилами составления бухгалтерской (финансовой) отчетности кредитными организациями;

2) в части соответствия внутреннего контроля и организации систем управления рисками Банка требованиям, предъявляемым Банком России к таким системам:

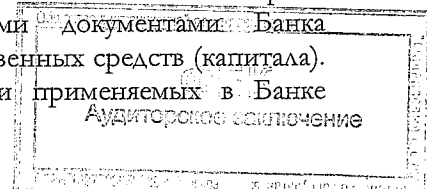
а) в соответствии с требованиями и рекомендациями Банка России по состоянию на 31 декабря 2016 года служба внутреннего аудита Банка подчинена и подотчетна Совету директоров Банка, подразделения управления рисками Банка не были подчинены и не были подотчетны подразделениям, принимающим соответствующие риски, руководители службы внутреннего аудита и подразделения управления рисками Банка соответствуют квалификационным требованиям, установленным Банком России;

б) действующие по состоянию на 31 декабря 2016 года внутренние документы Банка, устанавливающие методики выявления и управления значимыми для Банка кредитными, операционными, рыночными, процентными, правовыми рисками, рисками потери ликвидности и рисками потери деловой репутации, осуществления стресс-тестирования утверждены уполномоченными органами управления Банка в соответствии с требованиями и рекомендациями Банка России;

в) наличие в Банке по состоянию на 31 декабря 2016 года системы отчетности по значимым для Банка кредитным, операционным, рыночным, процентным, правовым рискам, рискам потери ликвидности и рискам потери деловой репутации, а также собственным средствам (капиталу) Банка;



г) периодичность и последовательность отчетов, подготовленных подразделениями управления рисками Банка и службой внутреннего аудита Банка в течение 2016 года по вопросам управления кредитными, операционными, рыночными, процентными, правовыми рисками, рисками потери ликвидности и рисками потери деловой репутации Банка, соответствовали внутренним документам Банка; указанные отчеты включали результаты наблюдения подразделениями управления рисками Банка и службой внутреннего аудита Банка в отношении оценки эффективности соответствующих методик Банка, а также рекомендации по их совершенствованию;

д) по состоянию на 31 декабря 2016 года к полномочиям Совета директоров Банка и его исполнительных органов управления относится контроль соблюдения Банком установленных внутренними документами Банка предельных значений рисков и достаточности собственных средств (капитала). С целью осуществления контроля эффективности применяемых в Банке




процедур управления рисками и последовательности их применения в течение 2016 года Совет директоров Банка и его исполнительные органы управления на периодической основе обсуждали отчеты, подготовленные подразделениями управления рисками Банка и службой внутреннего аудита, рассматривали предлагаемые меры по устранению недостатков.

Процедуры в отношении внутреннего контроля и организации систем управления рисками Банка проведены нами исключительно для целей проверки соответствия внутреннего контроля и организации систем управления рисками Банка требованиям, предъявляемым Банком России к таким системам.


Президент ООО «ФБК»  С.М. Шапигузов
На основании Устава,
квалификационный аттестат аудитора
01-001230, ОРНЗ 21606043397

Руководитель
аудиторской проверки


Н.П. Мушкарина
(квалификационный аттестат аудитора
01-000988, ОРНЗ 21606041880)

Дата аудиторского заключения
«28» марта 2017 года

Банковская отчетность		
Код территории по ОКATO	Код кредитной организации (филиала) по ОКПО	регистрационный номер (/порядковый номер)
45	23618116	2534

БУХГАЛТЕРСКИЙ БАЛАНС
(публикуемая форма)
на 01 января 2017 года

Кредитной организации Акционерное общество коммерческий банк «Пойдем!» / АО КБ «Пойдем!»
Почтовый адрес: 125315, г. Москва, проспект Ленинградский, д.76, корпус 4

Код формы по ОКУД 0409806
Квартальная (Годовая)
тыс. руб.

Номер строки	Наименование статьи	Номер пояснений	Данные на отчетную дату	Данные на начало отчетного года
1	2	3	4	5
I. АКТИВЫ				
11	Денежные средства		475097	683613
12	Средства кредитных организаций в Центральном банке Российской Федерации	4.1	372432	364151
12.1	Обязательные резервы		69200	55690
13	Средства в кредитных организациях	4.2	71100	277967
14	Финансовые активы, оцениваемые по справедливой стоимости через прибыль или убыток	4.3	0	0
15	Чистая ссудная задолженность	4.4	9853700	7896226
16	Чистые вложения в ценные бумаги и другие финансовые активы, имеющиеся в наличии для продажи	4.5	329965	458666
16.1	Инвестиции в дочерние и зависимые организации		329965	458666
17	Чистые вложения в ценные бумаги, удерживаемые до погашения		0	0
18	Требования по текущему налогу на прибыль	4.6	1115	6310
19	Отложенный налоговый актив	4.7	75837	91779
110	Основные средства, нематериальные активы и материальные запасы	4.8	159323	207954
111	Долгосрочные активы, предназначенные для продажи		0	0
112	Прочие активы	4.9	266997	718677
113	Всего активов		11605566	10705343
II. ПАССИВЫ				
114	Кредиты, депозиты и прочие средства Центрального банка Российской Федерации		0	0
115	Средства кредитных организаций	4.10	500000	500000
116	Средства клиентов, не являющихся кредитными организациями	4.11	9016752	8720911
116.1	Вклады (средства) физических лиц в том числе индивидуальных предпринимателей		8977360	8705328
117	Финансовые обязательства, оцениваемые по справедливой стоимости через прибыль или убыток		0	0
118	Выпущенные долговые обязательства		0	0
119	Обязательство по текущему налогу на прибыль		0	0
120	Отложенное налоговое обязательство		0	0
121	Прочие обязательства	4.12	615029	146950
122	Резервы на возможные потери по условным обязательствам кредитного характера, прочие возможные потери и операциям с резидентами офшорных зон		5042	3636
123	Всего обязательств		10136823	9371497
III. ИСТОЧНИКИ СОБСТВЕННЫХ СРЕДСТВ				
124	Средства акционеров (участников)	4.14	4462	4462
125	Собственные акции (доли), выкупленные у акционеров (участников)		0	0
126	Эмиссионный доход		491588	491588
127	Резервный фонд		756	756
128	Переоценка по справедливой стоимости ценных бумаг, имеющихся в наличии для продажи, уменьшенная на отложенное налоговое обязательство (увеличенная на отложенный налоговый актив)		0	0
129	Переоценка основных средств и нематериальных активов, уменьшенная на отложенное налоговое обязательство		0	0
130	Переоценка обязательств (требований) по выплате долгосрочных вознаграждений		0	0
131	Переоценка инструментов хеджирования		0	0
132	Денежные средства безвозмездного финансирования (вклады в имущество)		0	0
133	Нераспределенная прибыль (непокрытые убытки) прошлых лет	4.13	837040	1583445
134	Неиспользованная прибыль (убыток) за отчетный период	4.13	134897	-746405
135	Всего источников собственных средств		1468743	1333846
IV. ВНЕБАЛАНСОВЫЕ ОБЯЗАТЕЛЬСТВА				
136	Безотзывные обязательства кредитной организации		85871	49783
137	Выданные кредитной организацией гарантии и поручительства		0	0
138	Условные обязательства кредитного характера		0	0

Председатель Совета директоров

Главный бухгалтер
М.П.

Исполнитель: Камнева И.Ю.
Телефон: 8 (495) 31-31-31

«24» марта 2017 года




Sw

С.А. Ковтун

Рябова И.Б.

Ковтун С.А.



Банковская отчетность		
Код территории по ОКАТО	Код кредитной организации (филиала) по ОКПО	
		регистрационный номер (/порядковый номер)
45	23618116	2534


ОТЧЕТ О ФИНАНСОВЫХ РЕЗУЛЬТАТАХ
(публикуемая форма)
за 2016 год

Кредитной организации Акционерное общество коммерческий банк «Пойдём!» / АО КБ «Пойдём!»
Почтовый адрес: 125315, г. Москва, проспект Ленинградский, д. 76, корпус 4

Код формы по ОКУД 0409807
Квартальная (Годовая)

Раздел 1. О прибылях и убытках

тыс. руб.				
Номер строки	Наименование статьи	Номер пояснений	Данные за отчетный период	Данные за соответствующий период прошлого года
1	2	3	4	5
1	Процентные доходы, всего, в том числе:		3871246	3594847
1.1	от размещения средств в кредитных организациях		52155	124983
1.2	от ссуд, предоставленных клиентам, не являющимся кредитными организациями		3819091	3469864
1.3	от оказания услуг по финансовой аренде (лизингу)		0	0
1.4	от вложений в ценные бумаги		0	0
2	Процентные расходы, всего, в том числе:		980596	1177691
2.1	по привлеченным средствам кредитных организаций		45336	60237
2.2	по привлеченным средствам клиентов, не являющимся кредитными организациями		935260	1117454
2.3	по выпущенным долговым обязательствам		0	0
3	Чистые процентные доходы (отрицательная процентная маржа)		2890650	2417156
4	Изменение резерва на возможные потери по ссудам, ссудной и приравненной к ней задолженности, средствам, размещенным на корреспондентских счетах, а также начисленным процентным доходам, всего, в том числе:		-540871	-1183400
4.1	изменение резерва на возможные потери по начисленным процентным доходам		-71084	-32409
5	Чистые процентные доходы (отрицательная процентная маржа) после создания резерва на возможные потери		2349779	1233756
6	Чистые доходы от операций с финансовыми активами, оцениваемыми по справедливой стоимости через прибыль или убыток		0	-15230
7	Чистые доходы от операций с финансовыми обязательствами, оцениваемыми по справедливой стоимости через прибыль или убыток		0	0
8	Чистые доходы от операций с ценными бумагами, имеющимися в наличии для продажи		0	0
9	Чистые доходы от операций с ценными бумагами, удерживаемыми до погашения		0	0
10	Чистые доходы от операций с иностранной валютой		19021	33314
11	Чистые доходы от переоценки иностранной валюты		-10813	-12406
12	Чистые доходы от операций с драгоценными металлами		0	0
13	Доходы от участия в капитале других юридических лиц		0	0
14	Комиссионные доходы		570910	516213
15	Комиссионные расходы		22212	29380
16	Изменение резерва на возможные потери по ценным бумагам, имеющимся в наличии для продажи		0	0
17	Изменение резерва на возможные потери по ценным бумагам, удерживаемым до погашения		0	0
18	Изменение резерва по прочим потерям		-254224	-438665
19	Прочие операционные доходы		448917	458066
20	Чистые доходы (расходы)		3101378	1745668
21	Операционные расходы		2903729	2450379
22	Прибыль (убыток) до налогообложения		197649	-704711
23	Возмещение (расход) по налогам		62752	41694
24	Прибыль (убыток) от продолжающейся деятельности		134897	-746405
25	Прибыль (убыток) от прекращенной деятельности		0	0
26	Прибыль (убыток) за отчетный период	5	134897	-746405



тыс. руб.				
Номер строки	Наименование статьи	Номер пояснений	Данные за отчетный период	Данные за соответствующий период прошлого года
1	2	3	4	5
1	Прибыль (убыток) за отчетный период		134897	-746405
2	Прочий совокупный доход (убыток)		X	X
3	Статьи, которые не переклассифицируются в прибыль или убыток, всего, в том числе:		0	0
3.1	изменение фонда переоценки основных средств		0	0
3.2	изменение фонда переоценки обязательств (требований) по пенсионному обеспечению работников по программам с установленными выплатами		0	0
4	Налог на прибыль, относящийся к статьям, которые не могут быть переклассифицированы в прибыль или убыток		0	0
5	Прочий совокупный доход (убыток), который не может быть переклассифицирован в прибыль или убыток, за вычетом налога на прибыль		0	0
6	Статьи, которые не могут быть переклассифицированы в прибыль или убыток, всего, в том числе:		0	0
6.1	изменение фонда переоценки финансовых активов, имеющихся в наличии для продажи		0	0
6.2	изменение фонда хеджирования денежных потоков		0	0
7	Налог на прибыль, относящийся к статьям, которые могут быть переклассифицированы в прибыль или убыток		0	0
8	Прочий совокупный доход (убыток), который может быть переклассифицирован в прибыль или убыток, за вычетом налога на прибыль		0	0
9	Прочий совокупный доход (убыток) за вычетом налога на прибыль		0	0
10	финансовый результат за отчетный период	5	134897	-746405

Председатель Правления

Главный бухгалтер

М.П.

Исполнительный директор


Телефон: 8 (495) 983-31-33

«24» марта 2014 года



Рябова И.В.

Ковтун С.А.



Банковская отчетность		
Код территории по ОКТО	Код кредитной организации (филиала) по ОКПО	регистрационный номер (/порядковый номер)
45	123618116	2534

**ОТЧЕТ ОБ УРОВНЕ ДОСТАТОЧНОСТИ КАПИТАЛА ДЛЯ ПОКРЫТИЯ РИСКОВ,
ВЕЛИЧИНЕ РЕЗЕРВОВ НА ВОЗМОЖНЫЕ ПОТЕРИ ПО ССУДАМ И ИНЫМ АКТИВАМ
(публикуемая форма)
на 01 января 2017 года**

Кредитной организации Акционерное общество коммерческий банк «Пойдем!» / АО КБ «Пойдем!»
Почтовый адрес: 125315, г.Москва, проспект Ленинградский, д.76, корпус 4

Код формы по ОКУД 0409808
Квартальная (Годовая)

Раздел 1. Информация об уровне достаточности капитала

Номер строки	Наименование инструмента (показателя)	Номер пояснения	тыс. руб.			
			Стоимость инструмента (величина показателя) на отчетную дату		Стоимость инструмента (величина показателя) на начало отчетного года	
			включаемая в расчет капитала	не включаемая в расчет капитала в период до 1 января 2018 года	включаемая в расчет капитала	не включаемая в расчет капитала в период до 1 января 2018 года
1	2	3	4	5	6	7
Источники базового капитала						
1	Уставный капитал и эмиссионный доход, всего, в том числе сформированный:	6	496050.0000	X	496050.0000	X
1.1	обыкновенными акциями (долями)		496050.0000	X	496050.0000	X
1.2	привилегированными акциями		0.0000	X	0.0000	X
2	Нераспределенная прибыль (убыток):		836573.0000	X	837025.0000	X
2.1	прошлых лет		837040.0000	X	837025.0000	X
2.2	отчетного года		-467.0000	X	0.0000	X
3	Резервный фонд	6	756.0000	X	756.0000	X
4	Доли уставного капитала, подлежащие поэтапному исключению из расчета собственных средств (капитала)		не применимо	X	не применимо	X
5	Инструменты базового капитала дочерних организаций, принадлежащие третьим сторонам		не применимо	не применимо	не применимо	не применимо
6	Источники базового капитала, итого (строка 1 + строка 2 + строка 3 - строка 4 + строка 5)		1333379.0000	X	1333831.0000	X
Показатели, уменьшающие источники базового капитала						
7	Корректировки торгового портфеля		не применимо	не применимо	не применимо	не применимо
8	Деловая репутация (Гудвилл) за вычетом отложенных налоговых обязательств		0.0000	0.0000	0.0000	0.0000
9	Нематериальные активы (кроме деловой репутации) и сумм прав по обслуживанию потенциальных кредитов) за вычетом отложенных налоговых обязательств		14371.0000	0.0000	14551.0000	0.0000
10	Отложенные налоговые активы, зависящие от будущей прибыли		0.0000	0.0000	0.0000	0.0000
11	Резервы хеджирования денежных потоков		не применимо	не применимо	не применимо	не применимо
12	Недосозданные резервы на возможные потери		0.0000	0.0000	0.0000	0.0000
13	Доход от сделок секьюритизации		не применимо	не применимо	не применимо	не применимо
14	Доходы и расходы, связанные с изменением кредитного риска по обязательствам, оцениваемым по справедливой стоимости		не применимо	не применимо	не применимо	не применимо
15	Активы пенсионного плана с установленными выплатами		не применимо	не применимо	не применимо	не применимо
16	Вложения в собственные акции (долями)		0.0000	0.0000	0.0000	0.0000
17	Взаимное перекрестное владение акциями (долями)		не применимо	не применимо	не применимо	не применимо
18	Несущественные вложения в инструменты базового капитала финансовых организаций		0.0000	0.0000	0.0000	0.0000
19	Существенные вложения в инструменты базового капитала финансовых организаций		0.0000	0.0000	0.0000	0.0000
20	Права по обслуживанию ипотечных кредитов		не применимо	не применимо	не применимо	не применимо
21	Отложенные налоговые активы, не зависящие от будущей прибыли		0.0000	0.0000	0.0000	0.0000
22	Совокупная сумма существенных вложений и отложенных налоговых активов в части, превышающей 15 процентов от величины базового капитала, всего, в том числе:		0.0000	0.0000	0.0000	0.0000
23	Существенные вложения в инструменты базового капитала финансовых организаций		0.0000	0.0000	0.0000	0.0000
24	Права по обслуживанию ипотечных кредитов		не применимо	не применимо	не применимо	не применимо
25	Отложенные налоговые активы, не зависящие от будущей прибыли		0.0000	0.0000	0.0000	0.0000
26	Иные показатели, уменьшающие источники базового капитала, установленные Банком России, всего, в том числе:		0.0000	0.0000	0.0000	0.0000
26.1	показатели, подлежащие поэтапному исключению из расчета собственных средств (капитала)		0.0000	X	0.0000	X
27	Отрицательная величина добавочного капитала		9580.0000	X	21827.0000	X
28	Показатели, уменьшающие источники базового капитала, итого (сумма строк с 7 по 22 и строк 26 и 27)		23951.0000	X	36378.0000	X
29	Базовый капитал, итого (строка 6 - строка 28)		1309428.0000	X	1297453.0000	X
Источники добавочного капитала						
30	Инструменты добавочного капитала и эмиссионный доход, всего, в том числе:		0.0000	X	0.0000	X
31	классифицируемые как капитал		0.0000	X	0.0000	X
32	классифицируемые как обязательства		0.0000	X	0.0000	X
33	Инструменты добавочного капитала, подлежащие поэтапному исключению из расчета собственных средств (капитала)		0.0000	X	0.0000	X
34	Инструменты добавочного капитала дочерних организаций, принадлежащие третьим сторонам, всего, в том числе:		не применимо	X	не применимо	X
35	Инструменты добавочного капитала дочерних организаций, подлежащие поэтапному исключению из расчета собственных средств (капитала)		0.0000	X	0.0000	X
36	Источники добавочного капитала, итого (строка 30 + строка 33 + строка 34)		0.0000	X	0.0000	X
Показатели, уменьшающие источники добавочного капитала						



137	Вложения в собственные инструменты добавочного капитала		0.0000	0.0000	0.0000	0.0000
138	Взаимное перекрестное владение инструментами добавочного капитала	не применимо	не применимо	не применимо	не применимо	
139	Несущественные вложения в инструменты добавочного капитала финансовых организаций	не применимо	не применимо	не применимо	не применимо	
140	Существенные вложения в инструменты добавочного капитала финансовых организаций	0.0000	0.0000	0.0000	0.0000	
141	Иные показатели, уменьшающие источники добавочного капитала, установленные Банком России, всего, (в том числе):	9580.0000	X	21827.0000	X	
141.1	Показатели, подлежащие поэтапному исключению из расчета собственных средств (капитала), всего, из них:	9580.0000	X	21827.0000	X	
141.1.1	Нематериальные активы	9580.0000	X	21827.0000	X	
141.1.2	Собственные акции (доли), приобретенные (выкупленные) (у акционеров (участников))	0.0000	X	0.0000	X	
141.1.3	Акции (доли) дочерних и зависимых финансовых организаций (и кредитных организаций) - резидентов	0.0000	X	0.0000	X	
141.1.4	Источники собственных средств, для формирования которых использованы ненадлежащие активы	0.0000	X	0.0000	X	
141.1.5	Отрицательная величина дополнительного капитала, сложившаяся в связи с корректировкой величин собственных средств (капитала) на сумму источников дополнительного капитала, сформированных с использованием инвестором (инвесторами) ненадлежащих активов	0.0000	X	0.0000	X	
142	Отрицательная величина дополнительного капитала	0.0000	X	0.0000	X	
143	Показатели, уменьшающие источники добавочного капитала, (сумма строк с 37 по 42)	9580.0000	X	21827.0000	X	
144	Добавочный капитал, итого (строка 36 - строка 43)	0.0000	X	0.0000	X	
145	Основной капитал, итого (строка 29 + строка 44)	1309428.0000	X	1297453.0000	X	
Источники дополнительного капитала						
146	Инструменты дополнительного капитала и эмиссионный доход	634897.0000	X	354484.0000	X	
147	Инструменты дополнительного капитала, подлежащие поэтапному исключению из расчета собственных средств (капитала)	0.0000	X	0.0000	X	
148	Инструменты дополнительного капитала дочерних организаций, принадлежащие третьим сторонам, всего, (в том числе):	не применимо	X	не применимо	X	
149	Инструменты дополнительного капитала дочерних организаций, подлежащие поэтапному исключению из расчета собственных средств (капитала)	не применимо	X	не применимо	X	
150	Резервы на возможные потери	не применимо	X	не применимо	X	
151	Источники дополнительного капитала, итого (строка 46 + строка 47 + строка 48 + строка 50)	634897.0000	X	354484.0000	X	
Показатели, уменьшающие источники дополнительного капитала						
152	Вложения в собственные инструменты дополнительного капитала	0.0000	0.0000	0.0000	0.0000	
153	Взаимное перекрестное владение инструментами дополнительного капитала	не применимо	не применимо	не применимо	не применимо	
154	Несущественные вложения в инструменты дополнительного капитала финансовых организаций	0.0000	0.0000	0.0000	0.0000	
155	Существенные вложения в инструменты дополнительного капитала финансовых организаций	0.0000	0.0000	0.0000	0.0000	
156	Иные показатели, уменьшающие источники дополнительного капитала, установленные Банком России, всего, (в том числе):	0.0000	X	0.0000	X	
156.1	Показатели, подлежащие поэтапному исключению из расчета собственных средств (капитала), всего, из них:	0.0000	X	0.0000	X	
156.1.1	Источники капитала, для формирования которых инвестором (инвесторами) использованы ненадлежащие активы	0.0000	X	0.0000	X	
156.1.2	Пропорциональная дебиторская задолженность длительностью свыше 30 календарных дней	0.0000	X	0.0000	X	
156.1.3	Субординированные кредиты, предоставленные кредитным организациям - резидентам	0.0000	X	0.0000	X	
156.1.4	Превышение совокупной суммы кредитов, банковских гарантий (и спринтерств, предоставленных своим акционерам (участникам) и инвесторам, над ее максимальным размером	0.0000	X	0.0000	X	
156.1.5	Вложения в сооружение и приобретение основных средств и материальных запасов	0.0000	X	0.0000	X	
156.1.6	Разница между действительной стоимостью доли, причитающейся вышедшим из общества участникам, и стоимостью, по которой доля была реализована другому участнику	0.0000	X	0.0000	X	
157	Показатели, уменьшающие источники дополнительного капитала, итого (сумма строк с 52 по 56)	0.0000	X	0.0000	X	
158	Дополнительный капитал, итого (строка 51 - строка 57)	634897.0000	X	354484.0000	X	
159	Собственные средства (капитал), итого (строка 45 + строка 58)	1944325.0000	X	1651937.0000	X	
160	Активы, взвешенные по уровню риска:	X	X	X	X	
160.1	Подлежащие поэтапному исключению из расчета собственных средств (капитала)	0.0000	X	0.0000	X	
160.2	Необходимые для определения достаточности базового капитала	20218553.0000	X	19789908.0000	X	
160.3	Необходимые для определения достаточности основного капитала	20208974.0000	X	19788080.0000	X	
160.4	Необходимые для определения достаточности собственных средств (капитала)	20208974.0000	X	19788080.0000	X	
Показатели достаточности собственных средств (капитала) и надбавки к нормативам достаточности собственных средств (капитала), процент						
161	Достаточность базового капитала (строка 29 / строка 60.2)	6.4764	X	6.5561	X	
162	Достаточность основного капитала (строка 45 / строка 60.3)	6.4794	X	6.5634	X	
163	Достаточность собственных средств (капитала) (строка 59 / строка 60.4)	9.6211	X	9.3566	X	
164	Надбавки и нормативам достаточности собственных средств (капитала), всего, в том числе:	0.6250	X	не применимо	X	
165	Надбавка поддержания достаточности капитала	0.6250	X	не применимо	X	
166	Антициклическая надбавка	0.0000	X	не применимо	X	
167	Надбавка за системную значимость банков	не применимо	X	не применимо	X	
168	Базовый капитал, доступный для направления на поддержку надбавок к нормативам достаточности собственных средств (капитала)	2.0000	X	не применимо	X	
Нормативы достаточности собственных средств (капитала), процент						
169	Норматив достаточности базового капитала	4.5000	X	5.0000	X	
170	Норматив достаточности основного капитала	6.0000	X	6.0000	X	
171	Норматив достаточности собственных средств (капитала)	8.0000	X	10.0000	X	

Аудиторское заключение


Показатели, принимаемые в уменьшение источников капитала, не превышающие установленные пороги существенности					
172	Несущественные вложения в инструменты капитала финансовых организаций	0.0000	X	0.0000	X
173	Существенные вложения в инструменты капитала внутренних моделей	0.0000	X	0.0000	X
174	Права по обслуживанию ипотечных кредитов	не применимо	X	не применимо	X
175	Отложенные налоговые активы, не зависящие от будущей прибыли	0.0000	X	0.0000	X
Ограничения на включение в расчет дополнительного капитала резервов на возможные потери					
176	Резервы на возможные потери, включаемые в расчет дополнительного капитала, в отношении позиций, для расчета кредитного риска по которым применяется стандартизированный подход	не применимо	X	не применимо	X
177	Ограничения на включение в расчет дополнительного капитала сумм резервов на возможные потери при использовании стандартизированного подхода	не применимо	X	не применимо	X
178	Резервы на возможные потери, включаемые в расчет дополнительного капитала, в отношении позиций, для расчета кредитного риска по которым применяется подход на основе внутренних моделей	не применимо	X	не применимо	X
179	Ограничения на включение в расчет дополнительного капитала сумм резервов на возможные потери при использовании подхода на основе внутренних моделей	не применимо	X	не применимо	X
Инструменты, подлежащие поэтапному исключению из расчета собственных средств (капитала) (применяется с 1 января 2018 года по 1 января 2022 года)					
180	Текущее ограничение на включение в состав источников базового капитала инструментов, подлежащих поэтапному исключению из расчета собственных средств (капитала)	0.0000	X	0.0000	X
181	Часть инструментов, не включенная в состав источников базового капитала вследствие ограничения	0.0000	X	0.0000	X
182	Текущее ограничение на включение в состав источников добавочного капитала инструментов, подлежащих поэтапному исключению из расчета собственных средств (капитала)	0.0000	X	0.0000	X
183	Часть инструментов, не включенная в состав источников добавочного капитала вследствие ограничения	0.0000	X	0.0000	X
184	Текущее ограничение на включение в состав источников дополнительного капитала инструментов, подлежащих поэтапному исключению из расчета собственных средств (капитала)	0.0000	X	0.0000	X
185	Часть инструментов, не включенная в состав источников дополнительного капитала вследствие ограничения	0.0000	X	0.0000	X

Примечание.

Сведения о данных бухгалтерского баланса, являющихся источниками для составления раздела 1 Отчета, приведены в пояснении N 3 сопроводительной информации к форме 0409808.

Раздел 2. Сведения о величине кредитного, операционного и рыночного рисков, покрываемых капиталом
Подраздел 2.1. Кредитный риск при применении стандартизированного подхода

				Данные на отчетную дату		Данные на начало отчетного года		тис. руб.	
Номер строки	Наименование показателя	Номер пояснения	Стоимость активов (инструментов), оцениваемых по стандартизированному подходу	Активы (инструменты) за вычетом сформированных резервов на возможные потери	Стоимость активов (инструментов), взвешенных по уровню риска	Активы (инструменты), за вычетом сформированных резервов на возможные потери	Стоимость активов (инструментов), взвешенных по уровню риска		
1	2	3	4	5	6	7	8	9	
1	Кредитный риск по активам, отраженным на балансовых счетах	18.2.3	8961233	5024600	3736447	9791104	5550538	4289123	
1.1	Активы с коэффициентом риска <1> 0 процентов, всего, из них:		765656	765656	0	1047764	1047764	0	
1.1.1	денежные средства и обязательные резервы, депонированные в Банка России		765656	765656	0	1047764	1047764	0	
1.1.2	кредитные требования и другие требования, обеспеченные гарантиями Российской Федерации, Минфина России и Банка России и залогом государственных долговых ценных бумаг Российской Федерации, Минфина России и Банка России		0	0	0	0	0	0	
1.1.3	кредитные требования и другие требования к центральным банкам или правительствам стран, имеющих страновую оценку "0", "1" <2>, в том числе обеспеченные гарантиями этих стран и так далее		0	0	0	0	0	0	
1.2	Активы с коэффициентом риска 20 процентов, всего, из них:		653121	653121	130624	267064	267064	53413	
1.2.1	кредитные требования и другие требования к субъектам Российской Федерации, муниципальным образованиям, к иным организациям, обеспеченные гарантиями и залогом ценных бумаг субъектов Российской Федерации и муниципальных образований		0	0	0	0	0	0	
1.2.2	кредитные требования и другие требования к центральным банкам или правительствам стран, имеющих страновую оценку "2", в том числе обеспеченные их гарантиями (залогом ценных бумаг)		0	0	0	0	0	0	
1.2.3	кредитные требования и другие требования к кредитным организациям - резидентам стран со страновой оценкой "0", "1", не имеющим рейтинга долгосрочной кредитоспособности <3>, в том числе обеспеченные их гарантиями		0	0	0	0	0	0	
1.3	Активы с коэффициентом риска 50 процентов, всего, из них:		0	0	0	0	0	0	
1.3.1	кредитные требования и другие требования в иностранной валюте, обеспеченные гарантиями Российской Федерации, Минфина России и Банка России и залогом государственных долговых ценных бумаг Российской Федерации, Минфина России и Банка России, номинированных в иностранной валюте		0	0	0	0	0	0	
1.3.2	кредитные требования и другие требования к центральным банкам или правительствам стран, имеющих страновую оценку "3", в том числе обеспеченные их гарантиями (залогом ценных бумаг)		0	0	0	0	0	0	
1.3.3	кредитные требования и другие требования к кредитным организациям - резидентам стран со страновой оценкой "0", "1", не имеющим рейтинга долгосрочной кредитоспособности, и к кредитным организациям - резидентам стран со страновой оценкой "2", в том числе обеспеченные их гарантиями		0	0	0	0	0	0	
1.4	Активы с коэффициентом риска 100%, всего, из них:		7542456	3605823	3605823	8476276	4235710	4235710	
1.4.1	Кредитные требования к юридическим лицам		0	0	0	539718	523527	523527	
1.4.2	Кредитные требования к физическим лицам		5922826	2343667	2343667	6450101	2963126	2963126	
1.5	Активы с коэффициентом риска 150 процентов - кредитные требования и другие требования к центральным банкам или правительствам стран, имеющих страновую оценку "7"		0	0	0	0	0	0	
12	Активы с иными коэффициентами риска:	X	X	X	X	X	X	X	
12.1	с пониженными коэффициентами риска, всего, из том числе:		0	0	0	0	0	0	
12.1.1	ипотечные ссуды с коэффициентом риска 50 процентов		0	0	0	0	0	0	
12.1.2	ипотечные ссуды с коэффициентом риска 70 процентов		0	0	0	0	0	0	
12.1.3	требования участников клиринга		0	0	0	0	0	0	
12.2	с повышенными коэффициентами риска, всего, из том числе:	18.2.3	1418652	821006	1569947	471013	469662	610561	
12.2.1	с коэффициентом риска 110 процентов		85767	69673	76640	0	0	0	
12.2.2	с коэффициентом риска 130 процентов		356362	352073	457895	471013	469662	610561	
12.2.3	с коэффициентом риска 150 процентов		923033	345770	518655	0	0	0	
12.2.4	с коэффициентом риска 250 процентов		15167	15167	37913	0	0	0	



12.2.5	с коэффициентом риска 1250 процентов		383231	383231	4790381	01	01	01
12.2.5.1	по сделкам по уступке ипотечным агентам или специализированным обществам денежных требований, в том числе удостоверенных задатками		01	01	01	01	01	01
13	Кредиты на потребительские цели всего, в том числе:	18.2.3	5530028	39816201	57887891	42577761	32924111	48331781
13.1	с коэффициентом риска 140 процентов		51933881	38350221	53690301	39582391	31387831	43942971
13.2	с коэффициентом риска 170 процентов		1108771	152271	258861	1116501	170391	269671
13.3	с коэффициентом риска 200 процентов		216051	3401	6801	267631	8991	17981
13.4	с коэффициентом риска 300 процентов		1994681	1309981	3929941	1531151	1353411	4060221
13.5	с коэффициентом риска 600 процентов		46901	331	1991	80091	3491	20941
14	Кредитный риск по условным обязательствам кредитного характера, всего, в том числе:		858711	808291	187391	497831	461471	196441
14.1	по финансовым инструментам с высоким риском		01	01	01	01	01	01
14.2	по финансовым инструментам со средним риском		407751	371511	187391	425791	392211	196441
14.3	по финансовым инструментам с низким риском		01	01	01	01	01	01
14.4	по финансовым инструментам без риска		450961	436781	01	72041	69261	01
15	Кредитный риск по производным финансовым инструментам		01	1	01	01	1	01

<1> Классификация активов по группам риска произведена в соответствии с пунктом 2.3 Инструкции Банка России № 139-И.
 <2> Страновые оценки указаны в соответствии с классификацией экспортных кредитных агентств, участвующих в Соглашении стран - членов Организации экономического сотрудничества и развития (ОЭСР) "Об основных принципах предоставления и использования экспортных кредитов, имеющих официальную поддержку" (информация о страновых оценках публикуется на официальном сайте Банка России в информационно-телекоммуникационной сети "Интернет" в разделе "Банковский надзор").
 <3> Рейтинги долгосрочной кредитоспособности кредитной организации определяются на основе присвоенных международных рейтинговых агентствами рейтингов: Standard & Poor's или Fitch Rating's либо Moody's Investors Service.

Подраздел 2.2 Операционный риск


Номер строки	Наименование показателя	Номер пояснения	Данные на отчетную дату	Данные на начало отчетного года
1	2	3	4	5
16	Операционный риск, всего, в том числе:	18.2.8	661914.0	723094.0
16.1	Доходы для целей расчета капитала на покрытие операционного риска, всего, в том числе:		4412761.0	4820624.0
16.1.1	чистые процентные доходы		3671185.0	4303944.0
16.1.2	чистые непроцентные доходы		741576.0	516680.0
16.2	Количество лет, предшествующих дате расчета величины операционного риска		3.0	3.0

Подраздел 2.3 Рыночный риск

Номер строки	Наименование показателя	Номер пояснения	Данные на отчетную дату	Данные на начало отчетного года
1	2	3	4	5
17	Совокупный рыночный риск, всего, в том числе:	18.2.4	0.0	0.0
17.1	процентный риск, всего, в том числе:	18.2.7	0.0	0.0
17.1.1	общий		0.0	0.0
17.1.2	специальный		0.0	0.0
17.1.3	гамма-риск и вега-риск по опционам, включаемым в расчет процентного риска		0.0	0.0
17.2	фондовый риск, всего, в том числе:	18.2.5	0.0	0.0
17.2.1	общий		0.0	0.0
17.2.2	специальный		0.0	0.0
17.2.3	гамма-риск и вега-риск по опционам, включаемым в расчет фондового риска		0.0	0.0
17.3	валютный риск, всего в том числе:	18.2.6	0.0	0.0
17.3.1	гамма-риск и вега-риск по опционам, включаемым в расчет валютного риска		0.0	0.0
17.4	товарный риск, всего, в том числе:		0.0	0.0
17.4.1	основной товарный риск		0.0	0.0
17.4.2	дополнительный товарный риск		0.0	0.0
17.4.3	гамма-риск и вега-риск по опционам, включаемым в расчет товарного риска		0.0	0.0

Раздел 3. Информация о величине резервов на возможные потери по ссудам и иным активам

Номер строки	Наименование показателя	Номер пояснения	Данные на отчетную дату	Прирост (+)/ снижение (-) за отчетный период	Данные на начало отчетного года
1	2	3	4	5	6
1	фактически сформированные резервы на возможные потери, всего, в том числе:		5164132	744491	4419641
1.1	по ссудам, ссудной и приравненной к ней задолженности		4123873	360920	3762953
1.2	по иным балансовым активам, по которым существует риск понесения потерь, и прочим потерям		1035217	382165	653052
1.3	по условным обязательствам кредитного характера и ценным бумагам, права на которые удостоверяются депозитариями, не удовлетворяющими критериям Банка России, отраженным на внебалансовых счетах		5042	1406	3636
1.4	под операции с резидентами офшорных зон		0		



Раздел 4. Информация о показателе финансового рычага

Номер строки	Наименование показателя	Номер пояснения	Значение на отчетную дату	Значение на дату, отстоящую на один квартал от отчетной	Значение на дату, отстоящую на два квартала от отчетной	Значение на дату, отстоящую на три квартала от отчетной
			01.01.2017	01.10.2016	01.07.2016	01.04.2016
1	2	3	4	5	6	7
1	Основной капитал, тыс.руб.	6	1309428.0	1311043.0	1329425.0	1781854.0
2	Величина балансовых активов и внебалансовых требований под риском для расчета показателя финансового рычага, тыс.руб.	6	11983237.0	11259740.0	11308623.0	11564298.0
3	Показатель финансового рычага по "Базелю III", процент	6	10.9	11.6	11.8	15.4

Раздел 5. Основные характеристики инструментов капитала

И.п.п. / Наименование инструмента	Сокращенное фирменное наименование эмитента инструмента капитала	Идентификационный номер инструмента	Применяемое право	Уровень капитала, в котором инструмент включается в "Базель III"	Уровень капитала, в котором инструмент включается в последний консолидационный период "Базель III"	Регулятивные условия	Тип инструмента	Стоимость инструмента, включенная в расчет капитала	Номинальная стоимость инструмента
1	2	3	4	5	6	7	8	9	10
1) АО КБ "Победит"	Reg. № 101025348	643 (РОССИЙСКИЕ ИАЭ ФЕДЕРАЦИИ)	применяемо	базовый капитал	не применяется	исключенные акции	150100	150.1 тысяч российских руб.	
2) АО КБ "Победит"	Reg. № 101025348	643 (РОССИЙСКИЕ ИАЭ ФЕДЕРАЦИИ)	применяемо	базовый капитал	не применяется	исключенные акции	2000000	2000 тысяч российских руб.	
3) АО КБ "Победит"	Reg. № 101025348	643 (РОССИЙСКИЕ ИАЭ ФЕДЕРАЦИИ)	применяемо	базовый капитал	не применяется	исключенные акции	1000000	1000 тысяч российских руб.	
4) АО КБ "Победит"	Reg. № 101025348	643 (РОССИЙСКИЕ ИАЭ ФЕДЕРАЦИИ)	применяемо	базовый капитал	не применяется	исключенные акции	250000	250 тысяч российских руб.	
5) АО КБ "Победит"	Reg. № 101025348	643 (РОССИЙСКИЕ ИАЭ ФЕДЕРАЦИИ)	применяемо	базовый капитал	не применяется	исключенные акции	170000	170 тысяч российских руб.	
6) АО КБ "Победит"	Reg. № 101025348	643 (РОССИЙСКИЕ ИАЭ ФЕДЕРАЦИИ)	применяемо	базовый капитал	не применяется	исключенные акции	150000	150 тысяч российских руб.	
7) ОАО АКБ "Проминвестбанк"	не применяется	643 (РОССИЙСКИЕ ИАЭ ФЕДЕРАЦИИ)	применяемо	дополнительный капитал	не применяется	субординированный кредит (депозит, ссуды, займы)	100000000	100 000 тысяч российских руб.	
8) ОАО АКБ "Проминвестбанк"	не применяется	643 (РОССИЙСКИЕ ИАЭ ФЕДЕРАЦИИ)	применяемо	дополнительный капитал	не применяется	субординированный кредит (депозит, ссуды, займы)	150000000	150 000 тысяч российских руб.	
9) "БАНК 24.РУ" (ОАО)	не применяется	643 (РОССИЙСКИЕ ИАЭ ФЕДЕРАЦИИ)	применяемо	дополнительный капитал	не применяется	субординированный кредит (депозит, ссуды, займы)	240000000	240 000 тысяч российских руб.	

Раздел 5. Продолжение

И.п.п.	Регулятивные условия										Проценты/дивиденды/купоный доход					
Наименование характеристик инструмента	Классификация инструмента для целей бухгалтерского учета	Дата выпуска (привлечения, размещения) инструмента	Наличие срока по инструменту	Дата окончания действия по инструменту	Наличие права досрочного выкупа (погашения) инструмента (согласованного с Банком России)	Персональная дата (даты) возникновения права реализации права досрочного выкупа (погашения) инструмента, (условия такого права и сумма выкупа (погашения))	Последующая дата (даты) возникновения права реализации права досрочного выкупа (погашения) инструмента	Тип ставки по инструменту	Ставка	Наличие условий инструмента прекращения выплаты дивидендов по обыкновенным акциям	Обязательность выплаты дивидендов	Наличие условий, предусмотренных условиями плачевей по инструменту или иных стимулов к досрочному выкупу (погашению) инструмента				
	10	11	12	13	14	15	16	17	18	19	20	21				
	1) акционерный капитал	13.12.1993	бессрочный	без ограничений	нет	нет	нет	не применимо	не применимо	нет	полностью по уплате (состригены головной Ю и (или) участники балинской группы)	полностью по уплате (состригены головной Ю и (или) участники балинской группы)				
	2) акционерный капитал	05.03.1997	бессрочный	без ограничений	нет	нет	нет	не применимо	не применимо	нет	полностью по уплате (состригены головной Ю и (или) участники балинской группы)	полностью по уплате (состригены головной Ю и (или) участники балинской группы)				
	3) акционерный капитал	15.10.1999	бессрочный	без ограничений	нет	нет	нет	не применимо	не применимо	нет	полностью по уплате (состригены головной Ю и (или) участники балинской группы)	полностью по уплате (состригены головной Ю и (или) участники балинской группы)				
	4) акционерный капитал	16.12.2000	бессрочный	без ограничений	нет	нет	нет	не применимо	не применимо	нет	полностью по уплате (состригены головной Ю и (или) участники балинской группы)	полностью по уплате (состригены головной Ю и (или) участники балинской группы)				
	5) акционерный капитал	20.12.2001	бессрочный	без ограничений	нет	нет	нет	не применимо	не применимо	нет	полностью по уплате (состригены головной Ю и (или) участники балинской группы)	полностью по уплате (состригены головной Ю и (или) участники балинской группы)				
	6) акционерный капитал	27.03.2003	бессрочный	без ограничений	нет	нет	нет	не применимо	не применимо	нет	полностью по уплате (состригены головной Ю и (или) участники балинской группы)	полностью по уплате (состригены головной Ю и (или) участники балинской группы)				
	7) обязательство, учитываемое по балансовой стоимости	07.08.2011	срочный	105.08.2022	нет	нет	нет	фиксированная ставка	19.08	нет	выплата осуществляется (требуются обязательства)	нет				
	8) обязательство, учитываемое по балансовой стоимости	29.01.2016	срочный	106.02.2046	нет	нет	нет	фиксированная ставка	18.80	нет	выплата осуществляется (требуются обязательства)	нет				
	9) обязательство, учитываемое по балансовой стоимости	15.10.2014	срочный	123.01.2043	нет	нет	нет	фиксированная ставка	18.80	нет	выплата осуществляется (требуются обязательства)	нет				

Раздел 5. Продолжение

И.п.п. / Наименование инструмента	Характер выплаты	Конвертируемость инструмента	Условия, при наступлении которых осуществляется конвертация инструмента	Полная или частичная конвертация	Ставка конвертации	Обязательность конвертации	Уровень капитала, в котором инструмент включается в последний консолидационный период "Базель III"	Сокращенное фирменное наименование инструмента, в котором конвертируется инструмент	Возможность списания инструмента (на покрытие убытков инструмента)	Условия, при наступлении которых осуществляется списание инструмента	Полное или частичное списание инструмента	Постоянное или временное списание инструмента
22	23	24	25	26	27	28	29	30	31	32	33	34
1) неконвертируемый	не конвертируемый	применяемо	не применяется	не применяется	не применяется	не применяется	применяемо	не применяется	не применяется	применяемо	применяемо	применяемо
2) неконвертируемый	не конвертируемый	применяемо	не применяется	не применяется	не применяется	не применяется	применяемо	не применяется	не применяется	применяемо	применяемо	применяемо
3) неконвертируемый	не конвертируемый	применяемо	не применяется	не применяется	не применяется	не применяется	применяемо	не применяется	не применяется	применяемо	применяемо	применяемо
4) неконвертируемый	не конвертируемый	применяемо	не применяется	не применяется	не применяется	не применяется	применяемо	не применяется	не применяется	применяемо	применяемо	применяемо
5) неконвертируемый	не конвертируемый	применяемо	не применяется	не применяется	не применяется	не применяется	применяемо	не применяется	не применяется	применяемо	применяемо	применяемо
6) неконвертируемый	не конвертируемый	применяемо	не применяется	не применяется	не применяется	не применяется	применяемо	не применяется	не применяется	применяемо	применяемо	применяемо
7) неконвертируемый	не конвертируемый	применяемо	не применяется	не применяется	не применяется	не применяется	применяемо	не применяется	не применяется	применяемо	применяемо	применяемо
8) неконвертируемый	не конвертируемый	применяемо	не применяется	не применяется	не применяется	не применяется	применяемо	не применяется	не применяется	применяемо	применяемо	применяемо
9) неконвертируемый	не конвертируемый	применяемо	не применяется	не применяется	не применяется	не применяется	применяемо	не применяется	не применяется	применяемо	применяемо	применяемо

Раздел 5. Продолжение

№ п.п. Наименование характеристики инструмента	Механизм восстановления	Субординированность инструмента	Соответствие требованиям Положения Банка России № 395-П и Положения Банка России № 509-П	Описание несоответствий
	34	35	36	37
1 не применимо	не применимо	не применимо	да	не применимо
2 не применимо	не применимо	не применимо	да	не применимо
3 не применимо	не применимо	не применимо	да	не применимо
4 не применимо	не применимо	не применимо	да	не применимо
5 не применимо	не применимо	не применимо	да	не применимо
6 не применимо	не применимо	не применимо	да	не применимо
7 не применимо	не применимо	не применимо	да	не применимо
8 не применимо	не применимо	не применимо	да	не применимо
9 не применимо	не применимо	не применимо	да	не применимо

Раздел "Справочно". Информация о движении резерва на возможные потери по ссудам, ссудной и приравненной к ней задолженности.

1. Формирование (доначисление) резерва в отчетном периоде (тыс. руб.),
всего 1383926, в том числе вследствие:

- 1.1. выдачи ссуд 421995;
1.2. изменения качества ссуд 961931;
1.3. изменения официального курса иностранной валюты по отношению к рублю,
установленного Банком России 0;
1.4. иных причин 0.

2. Восстановление (уменьшение) резерва в отчетном периоде (тыс. руб.),
всего 1023006, в том числе вследствие:

- 2.1. списания безнадежных ссуд 42275;
2.2. погашения ссуд 666591;
2.3. изменения качества ссуд 314140;
2.4. изменения официального курса иностранной валюты по отношению к
рублю, установленного Банком России 0;
2.5. иных причин 0.

Председатель Правления

Главный бухгалтер

Исполнитель Камнева И.Ю.
Телефон 8 (925) 983-31-31

«24» марта 2017 года




Рябова

Рябова И.Б.

Ковтун

Ковтун С.А.



Банковская отчетность		
Код территории по ОКATO	Код кредитной организации (филиала) по ОКПО	
	по ОКПО	регистрационный номер (/порядковый номер)
45	23618116	2534

СВЕДЕНИЯ ОБ ОБЯЗАТЕЛЬНЫХ НОРМАТИВАХ, ПОКАЗАТЕЛЕ ФИНАНСОВОГО РЫЧАГА И НОРМАТИВЕ КРАТКОСРОЧНОЙ ЛИКВИДНОСТИ
(публикуемая форма)
на 01 января 2017 года

Кредитной организации Акционерное общество коммерческий банк «Пойдем!» / АО КБ «Пойдем!»
Почтовый адрес: 125315, г. Москва, проспект Ленинградский, д.76, корпус 4

Код формы по ОКУД 0409813
Квартальная/Годовая


Раздел 1. Сведения об обязательных нормативах

Номер п/п	Наименование показателя	Номер пояснения	Нормативное значение	Фактическое значение в процентах	
				на отчетную дату	на начало отчетного года
1	2	3	4	5	6
1	Норматив достаточности базового капитала (Н1.1), банковской группы (Н20.1)		4.5	6.5	6.6
2	Норматив достаточности основного капитала банка (Н1.2), банковской группы (Н20.2)		6.0	6.5	6.6
3	Норматив достаточности собственных средств (капитала) банка (норматив Н1.0), банковской группы (Н20.0)	6	8.0	9.6	8.4
4	Норматив достаточности собственных средств (капитала) небанковской кредитной организации, имеющей право на осуществление переводов денежных средств без открытия банковских счетов и связанных с ними иных банковских операций (Н1.3)				179.1
5	Норматив мгновенной ликвидности банка (Н2)		15.0	93.0	83.5
6	Норматив текущей ликвидности банка (Н3)		50.0	73.0	91.8
7	Норматив долгосрочной ликвидности банка (Н4)		120.0	80.4	25.0
8	Норматив максимального размера риска на одного заемщика или группу связанных заемщиков (Н6)		25.0	Максимальное 17.0 Минимальное 0.0	Максимальное 20.0 Минимальное 0.0
9	Норматив максимального размера крупных кредитных рисков (Н7), банковской группы (Н22)		800.0	35.0	45.8
10	Норматив максимального размера кредитов, банковских гарантий и поручительств, предоставленных банком своим участникам (акционерам) (Н9.1)		50.0	0.0	0.0
11	Норматив совокупной величины риска по инсайдерам банка (Н10.1)		3.0	1.1	0.3
12	Норматив использования собственных средств (капитала) банка для приобретения акций (долей) других юридических лиц (Н12), норматив использо- вания собственных средств (капитала) банковской группы для приобретения головной кредитной организацией банковской группы и участниками банковской группы акций (долей) других юридических лиц (Н23)		25.0	17.0	27.8
13	Норматив соотношения суммы ликвидных активов сроком исполнения в ближайшие 30 календарных дней к сумме обязательств РНКО (Н15)				
14	Норматив ликвидности небанковской кредитной организации, имеющей право на осуществление Переводов денежных средств без открытия банковских счетов и связанных с ними иных банковских операций (Н15.1)				
15	Норматив максимальной совокупной величины кредитов клиентам - участникам расчетов на завершение расчетов (Н16)				
16	Норматив предоставления РНКО от своего имени и за свой счет кредитов заемщикам, кроме клиентов - участников расчетов (Н16.1)				
17	Норматив минимального соотношения размера ипотечного покрытия и объема эмиссии облигаций с ипотечным покрытием (Н18)				
18	Норматив максимального соотношения размера риска на одного заемщика или группу связанных заемщиков банковской группы (Н21)				

Раздел 2. Информация о расчете показателя финансового рычага

Раздел 2.1 Расчет размера балансовых активов и внебалансовых требований под риском для расчете показателя финансового рычага
тыс.руб.

Номер п/п	Наименование показателя	Номер пояснения	Сумма
1	2	3	4
1	Размер активов в соответствии с бухгалтерским балансом (публикуемая форма), всего		11605566
2	Поправка в части вложений в капитал кредитных, финансовых, страховых или иных организаций, отчетные данные которых включаются в консоли- дированную финансовую отчетность, но не включаются в расчет величины собственных средств (капитала), обязательных нормативов и размеров (лимитов) открытых валютных позиций банковской группы		не применимо для отчетности кредитной организации как юридическо- го лица
3	Поправка в части фидуциарных активов, отражаемых в соответствии с правилами бухгалтерского учета, но не включаемых в расчет показателя финансового рычага		0
4	Поправка в части производных финансовых инструментов (ПФИ)		0
5	Поправка в части операций кредитования ценными бумагами		0
6	Поправка в части приведения к кредитному эквиваленту условных обязательств кредитного характера		18739



7	Прочие поправки	95173
8	Величина балансовых активов и внебалансовых требований под риском с учетом поправок для расчета показателя финансового рычага, итого	11529132

Раздел 2.2 Таблица расчета показателя финансового рычага

тыс.руб.			
Номер п/п	Наименование показателя	Номер пояснения	Сумма
1	2	3	4
Риск по балансовым активам			
1	Величина балансовых активов, всего:		11988449.0
2	Уменьшающая поправка на сумму показателей, принимаемых с уменьшением величины источников основного капитала		23951.0
3	Величина балансовых активов под риском с учетом поправки (разность строк 1 и 2), итого:		11964498.0
Риск по операциям с ПФИ			
4	Текущий кредитный риск по операциям с ПФИ (за вычетом полученной вариационной маржи), всего:		0.0
5	Потенциальный кредитный риск на контрагента по операциям с ПФИ, всего:		0.0
6	Поправка на размер номинальной суммы предоставленного обеспечения по операциям с ПФИ, подлежащей списанию с баланса в соответствии с правилами бухгалтерского учета		в соответствии с российскими правилами бухгалтерского учета не применимо
7	Уменьшающая поправка на сумму перечисленной вариационной маржи в установленных случаях		0.0
8	Поправка в части требований банка - участника клиринга к центральному контрагенту по исполнению сделок клиентов		0.0
9	Поправка для учета кредитного риска в отношении базисного (базового) актива по выпущенным кредитным ПФИ		0.0
10	Уменьшающая поправка в части выпущенных кредитных ПФИ		0.0
11	Величина риска по ПФИ с учетом поправок (сумма строк 4, 5, 9 за вычетом строк 7, 8, 10), итого:		0.0
Риск по операциям кредитования ценными бумагами			
12	Требования по операциям кредитования ценными бумагами (без учета неттинга), всего:		0.0
13	Поправка на величину неттинга денежной части (требований и обязательств) по операциям кредитования ценными бумагами		0.0
14	Величина кредитного риска на контрагента по операциям кредитования ценными бумагами		0.0
15	Величина риска по гарантийным операциям кредитования ценными бумагами		0.0
16	Требования по операциям кредитования ценными бумагами с учетом поправок (сумма строк 12, 14, 15 за вычетом строки 13), итого:		0.0
Риск по условным обязательствам кредитного характера (КРВ)			
17	Номинальная величина риска по условным обязательствам кредитного характера (КРВ), всего:		37151.0
18	Поправка в части применения коэффициентов кредитного эквивалента		18412.0
19	Величина риска по условным обязательствам кредитного характера (КРВ) с учетом поправок (разность строк 17 и 18), итого:		18739.0
Капитал риска			
20	Основной капитал	16	1309428.0
21	Величина балансовых активов и внебалансовых требований под риском для расчета показателя финансового рычага (сумма строк 3, 11, 16, 19), всего:	16	11983237.0
Показатель финансового рычага			
22	Показатель финансового рычага по Базелю III (строка 21 / строка 20) процент	16	10.9

Председатель правления

Главный бухгалтер

Исполнитель Камнева И.Ю.
Телефон: 34-499-983-31-37


«24» марта 2017 года



Handwritten signature

Рябова И.В.

Ковтун С.А.



Банковская отчетность		
Код территории по ОКATO	Код кредитной организации (филиала) по ОКПО	регистрационный номер (/порядковый номер)
145	123618116	2534

ОТЧЕТ О ДВИЖЕНИИ ДЕНЕЖНЫХ СРЕДСТВ
(публикуемая форма)
за 2016 год

Кредитной организации Акционерное общество коммерческий банк «Пойдем!» / АО КБ «Пойдем!»
Почтовый адрес: 125315, г. Москва, проспект Ленинградский, д. 76, корпус 4

Код формы по ОКУД 0409814
Квартальная/Годовая
тыс. руб.

Номер п/п	Наименование статей	Номер пояснения	Денежные потоки за отчетный период	Денежные потоки за соответствующий период прошлого года
1	2	3	4	5
1	Чистые денежные средства, полученные от (использованные в) операционной деятельности			
1.1	Денежные средства, полученные от (использованные в) операционной деятельности до изменений в операционных активах и обязательствах, всего, в том числе:		1462726	1084750
1.1.1	проценты полученные		4145703	3401424
1.1.2	проценты уплаченные		-961835	-1188985
1.1.3	комиссии полученные		570910	516213
1.1.4	комиссии уплаченные		-22212	-29380
1.1.5	доходы за вычетом расходов по операциям с финансовыми активами, оцениваемыми по справедливой стоимости через прибыль или убыток, имеющиеся в наличии для продажи		0	-15230
1.1.6	доходы за вычетом расходов по операциям с ценными бумагами, удерживаемыми до погашения		0	0
1.1.7	доходы за вычетом расходов по операциям с иностранной валютой		19021	33319
1.1.8	прочие операционные доходы		577961	645125
1.1.9	операционные расходы		-2833581	-2374366
1.1.10	расход (возмещение) по налогам		-33241	96635
1.2	Прирост (снижение) чистых денежных средств от операционных активов и обязательств, всего, в том числе:		-1993022	-1243250
1.2.1	чистый прирост (снижение) по обязательным резервам на счетах в Банке России		-13510	28354
1.2.2	чистый прирост (снижение) по вложениям в ценные бумаги, оцениваемым по справедливой стоимости через прибыль или убыток		0	16375
1.2.3	чистый прирост (снижение) по ссудной задолженности		-2344388	-234104
1.2.4	чистый прирост (снижение) по прочим активам		-366987	-462963
1.2.5	чистый прирост (снижение) по кредитам, депозитам и прочим средствам Банка России		0	0
1.2.6	чистый прирост (снижение) по средствам других кредитных организаций		0	-940000
1.2.7	чистый прирост (снижение) по средствам клиентов, не являвшихся кредитными организациями		295841	335253
1.2.8	чистый прирост (снижение) по финансовым обязательствам, оцениваемым по справедливой стоимости через прибыль или убыток		0	0
1.2.9	чистый прирост (снижение) по выпущенным долговым обязательствам		0	0
1.2.10	чистый прирост (снижение) по прочим обязательствам		436022	13835
1.3	Итого по разделу 1 (ст. 1.1 + ст. 1.2)	17	-530296	-158500
2	Чистые денежные средства, полученные от (использованные в) инвестиционной деятельности			
2.1	Приобретение ценных бумаг и других финансовых активов, относившихся к категории "имеющиеся в наличии для продажи"		128701	38991
2.2	Выручка от реализации и погашения ценных бумаг и других финансовых активов, относившихся к категории "имеющиеся в наличии для продажи"		0	0
2.3	Приобретение ценных бумаг, относившихся к категории "удерживаемые до погашения"		0	0
2.4	Выручка от погашения ценных бумаг, относившихся к категории "удерживаемые до погашения"		0	0
2.5	Приобретение основных средств, нематериальных активов и материальных запасов		-7787	-12213
2.6	Выручка от реализации основных средств, нематериальных активов и материальных запасов		-417	856
2.7	Дивиденды полученные		0	0
2.8	Итого по разделу 2 (сумма строк с 2.1 по 2.7)		120497	27634
3	Чистые денежные средства, полученные от (использованные в) финансовой деятельности			
3.1	Взносы акционеров (участников) в уставный капитал		0	0
3.2	Приобретение собственных акций (долей), выкупленных у акционеров (участников)		0	0
3.3	Продажа собственных акций (долей), выкупленных у акционеров (участников)		0	0
3.4	Выплаченные дивиденды		0	0
3.5	Итого по разделу 3 (сумма строк с 3.1 по 3.4)		0	0
4	Влияние изменений официальных курсов иностранных валют по отношению к рублю, установленных Банком России, на денежные средства и их эквиваленты		-10813	-12406
5	Прирост (снижение) денежных средств и их эквивалентов	7	-420612	-143272
5.1	Денежные средства и их эквиваленты на начало отчетного периода		1270041	1270041
5.2	Денежные средства и их эквиваленты на конец отчетного периода		849429	1270041

Председатель совета директоров

Главный бухгалтер

Исполнительный директор

Телефон: 495-88325437

«24» марта 2017 г. МОСКВА

Рябова И. В.

Ковтун С. А.

Аудиторское заключение