

АУДИТОРСКОЕ ЗАКЛЮЧЕНИЕ

Акционерам Акционерного общества Коммерческий Банк «РУБЛЕВ»

Мнение с оговоркой

Мы провели аудит прилагаемой годовой бухгалтерской (финансовой) отчетности Акционерного общества **Коммерческий Банк «РУБЛЕВ»** (ОГРН 1027700159233, 105066, г. Москва, Елоховский проезд, д. 3, стр. 2), состоящей из: бухгалтерского баланса на 01 января 2017 года, отчета о финансовых результатах за 2016 год, отчета об уровне достаточности капитала для покрытия рисков, величине резервов на возможные потери по ссудам и иным активам на 01 января 2017 года, сведений об обязательных нормативах, показателе финансового рычага и нормативе краткосрочной ликвидности на 01 января 2017 года, отчета о движении денежных средств на 01 января 2017 года, пояснительной информации к годовой бухгалтерской (финансовой) отчетности, включая краткий обзор основных направлений учетной политики.

По мнению аудиторской организации **Общества с ограниченной ответственностью «Макс-Аудит»**, за исключением влияния на годовую бухгалтерскую (финансовую) отчетность обстоятельства, изложенного в части, содержащей основание для выражения мнения с оговоркой, годовая бухгалтерская (финансовая) отчетность отражает достоверно во всех существенных аспектах финансовое положение Акционерного общества **Коммерческий Банк «РУБЛЕВ»** по состоянию на 01 января 2017 года, финансовые результаты его деятельности и движение денежных средств за 2016 год в соответствии с российскими правилами составления бухгалтерской (финансовой) отчетности кредитными организациями.

Основание для выражения мнения с оговоркой

В период между 31 декабря 2016 г. и датой подписания аудиторского заключения Банком на основании предписания Банка России произведена реклассификация ссудной задолженности заемщиков — юридических лиц и доначислены резервы на возможные потери по ссудам юридических лиц в размере **915 260 тыс. руб.** Предписание Банка России выполнено в полном объеме.

Мы провели аудит в соответствии с Международными стандартами аудита (далее — «МСА»). Наша ответственность в соответствии с этими стандартами описана в разделе «Ответственность аудитора за аудит годовой бухгалтерской (финансовой) отчетности» настоящего заключения.

Мы являемся независимыми по отношению к аудируемому лицу в соответствии с Правилами независимости аудиторов и аудиторских организаций и Кодексом профессиональной этики аудиторов, соответствующими Кодексу этики профессиональных бухгалтеров, разработанному Советом по международным стандартам этики для профессиональных бухгалтеров, и нами выполнены прочие иные обязанности в соответствии с этими требованиями профессиональной этики.

Мы полагаем, что полученные нами аудиторские доказательства являются достаточными и надлежащими, чтобы служить основанием для выражения нашего мнения с оговоркой.

Прочие сведения

Годовая бухгалтерская (финансовая) отчетность за период с 01 января по 31 декабря 2015 года включительно была проверена Обществом с ограниченной ответственностью «НОРМА-ПРОФАУДИТ», аудиторское заключение которого датировано 29 апреля 2016 года и содержит немодифицированное мнение о достоверности годовой бухгалтерской (финансовой) отчетности.

Ответственность руководства аудируемого лица за годовую бухгалтерскую (финансовую) отчетность

Руководство несет ответственность за подготовку и достоверное представление указанной годовой бухгалтерской (финансовой) отчетности в соответствии с правилами составления бухгалтерской (финансовой) отчетности, установленными в Российской Федерации, и за систему внутреннего контроля, которую руководство считает необходимой для подготовки годовой бухгалтерской (финансовой) отчетности, не содержащей существенных искажений вследствие недобросовестных действий или ошибок.

При подготовке годовой бухгалтерской (финансовой) отчетности руководство несет ответственность за оценку способности аудируемого лица продолжать непрерывно свою деятельность, за раскрытие в соответствующих случаях сведений, относящихся к непрерывности деятельности, и за составление отчетности на основе допущения о непрерывности деятельности, за исключением случаев, когда руководство намеревается ликвидировать аудируемое лицо, прекратить его деятельность или когда у него отсутствует какая-либо иная реальная альтернатива, кроме ликвидации или прекращения деятельности.

Ответственность аудитора за аудит годовой бухгалтерской (финансовой) отчетности

Наша цель состоит в получении разумной уверенности в том, что годовая бухгалтерская (финансовая) отчетность не содержит существенных искажений вследствие недобросовестных действий или ошибок, и в составлении аудиторского заключения, содержащего наше мнение. Разумная уверенность представляет собой высокую степень уверенности, но не является гарантией того, что аудит, проведенный в соответствии с МСА, всегда выявляет существенные искажения при их наличии. Искажения могут быть результатом недобросовестных действий или ошибок и считаются существенными, если можно обоснованно предположить, что в отдельности или в совокупности они могут повлиять на экономические решения пользователей, принимаемые на основе этой годовой бухгалтерской (финансовой) отчетности.

В рамках аудита, проводимого в соответствии с МСА, мы применяем профессиональное суждение и сохраняем профессиональный скептицизм на протяжении всего аудита. Кроме того, мы:

а) выявляем и оцениваем риски существенного искажения годовой бухгалтерской (финансовой) отчетности вследствие недобросовестных действий или ошибок; разрабатываем и проводим аудиторские процедуры в ответ на эти риски; получаем аудиторские доказательства, являющиеся достаточными и надлежащими, чтобы служить основанием для выражения нашего мнения. Риск необнаружения существенного искажения в результате недобросовестных действий выше, чем риск необнаружения существенного искажения в результате ошибки, так как недобросовестные действия могут включать

сговор, подлог, умышленный пропуск, искаженное представление информации или действия в обход системы внутреннего контроля;

б) получаем понимание системы внутреннего контроля, имеющей значение для аудита, с целью разработки аудиторских процедур, соответствующих обстоятельствам, но не с целью выражения мнения об эффективности системы внутреннего контроля аудируемого лица;

в) оцениваем надлежащий характер применяемой учетной политики, обоснованность бухгалтерских оценок и соответствующего раскрытия информации, подготовленного руководством аудируемого лица;

г) делаем вывод о правомерности применения руководством аудируемого лица допущения о непрерывности деятельности, а на основании полученных аудиторских доказательств – вывод о том, имеется ли существенная неопределенность в связи с событиями или условиями, в результате которых могут возникнуть значительные сомнения в способности аудируемого лица продолжать непрерывно свою деятельность. Если мы приходим к выводу о наличии существенной неопределенности, мы должны привлечь внимание в нашем аудиторском заключении к соответствующему раскрытию информации в годовой бухгалтерской (финансовой) отчетности или, если такое раскрытие информации является ненадлежащим, модифицировать наше мнение. Наши выводы основаны на аудиторских доказательствах, полученных до даты нашего аудиторского заключения. Однако будущие события или условия могут привести к тому, что аудируемое лицо утратит способность продолжать непрерывно свою деятельность;

д) проводим оценку представления годовой бухгалтерской (финансовой) отчетности в целом, ее структуры и содержания, включая раскрытие информации, а также того, представляет ли годовая бухгалтерская отчетность лежащие в ее основе операции и события так, чтобы было обеспечено их достоверное представление.

Мы осуществляем информационное взаимодействие с руководством аудируемого лица, доводя до их сведения, помимо прочего, информацию о запланированном объеме и сроках аудита, а также о существенных замечаниях по результатам аудита, в том числе о значительных недостатках системы внутреннего контроля, которые мы выявляем в процессе аудита.

Отчет о результатах проверки в соответствии с требованиями Федерального закона от 2 декабря 1990 г. N 395-1 «О банках и банковской деятельности»

Руководство Банка несет ответственность за выполнение Банком обязательных нормативов, установленных Банком России, а также за соответствие внутреннего контроля и организации систем управления рисками Банка требованиям, предъявляемым Банком России к таким системам.

В соответствии со статьей 42 Федерального закона от 2 декабря 1990 года N 395-1 «О банках и банковской деятельности» в ходе аудита годовой бухгалтерской (финансовой) отчетности Банка за 2016 год мы провели проверку:

- выполнения Банком по состоянию на 01 января 2017 года обязательных нормативов, установленных Банком России;
- соответствия внутреннего контроля и организации систем управления рисками Банка требованиям, предъявляемым Банком России к таким системам.

Указанная проверка ограничивалась такими выбранными на основе нашего суждения процедурами, как запросы, анализ, изучение документов, сравнение утвержденных Банком требований, порядка и методик с требованиями, предъявляемыми Банком России, а также пересчет и сравнение числовых показателей и иной информации.

В результате проведенной нами проверки установлено следующее:

1) в части выполнения Банком обязательных нормативов, установленных Банком России:

Мы установили, что значения установленных Банком России обязательных нормативов Банка по состоянию на 01 января 2017 года находились в пределах лимитов, установленных Банком России.

Мы не проводили каких-либо процедур в отношении данных бухгалтерского учета Банка, кроме процедур, которые мы сочли необходимыми для целей выражения мнения о том, отражает ли годовая бухгалтерская (финансовая) отчетность Банка достоверно во всех существенных отношениях его финансовое положение по состоянию на 01 января 2017 года, финансовые результаты его деятельности и движение денежных средств за 2016 год в соответствии с российскими правилами составления годовой бухгалтерской (финансовой) отчетности кредитными организациями.

2) в части соответствия внутреннего контроля и организации систем управления рисками Банка требованиям, предъявляемым Банком России к таким системам:

а) в соответствии с требованиями и рекомендациями Банка России по состоянию на 31 декабря 2016 года служба внутреннего аудита Банка подчинена и подотчетна совету директоров Банка, подразделения управления рисками Банка не были подчинены и не были подотчетны подразделениям, принимающим соответствующие риски, руководители службы внутреннего аудита и подразделения управления рисками Банка соответствуют квалификационным требованиям, установленным Банком России;

б) действующие по состоянию на 31 декабря 2016 года внутренние документы Банка, устанавливающие методики выявления и управления значимыми для Банка кредитным, операционным, рыночным, процентным, правовым рисками, риском потери ликвидности и риском потери деловой репутации, осуществления стресс-тестирования утверждены уполномоченными органами управления Банка в соответствии с требованиями и рекомендациями Банка России. Выявленные в ходе проверки факты доначисления резервов на возможные потери по ссудной задолженности свидетельствуют о том, что внутренние документы по управлению основными рисками нуждаются в доработке.

в) наличие в Банке по состоянию на 31 декабря 2016 года системы отчетности по значимым для Банка кредитным, операционным, рыночным, процентным, правовым рискам, рискам потери ликвидности и рискам потери деловой репутации, а также собственным средствам (капиталу) Банка. В деятельности Банка отмечены факты недооценки кредитного риска.

г) периодичность и последовательность отчетов, подготовленных подразделениями управления рисками Банка и службой внутреннего аудита Банка в течение 2016 года по

вопросам управления кредитным, операционным, рыночным, процентным, правовым рисками, риском потери ликвидности и риском потери деловой репутации Банка, соответствовали внутренним документам Банка; указанные отчеты включали результаты наблюдения подразделениями управления рисками Банка и Службой внутреннего аудита Банка в отношении оценки эффективности соответствующих методик Банка, а также рекомендации по их совершенствованию; отдельные программы проведения проверок службой внутреннего аудита нуждаются в доработке в целях снижения недооценки рисков.

д) по состоянию на 31 декабря 2016 года к полномочиям совета директоров Банка и его исполнительных органов управления относится контроль соблюдения Банком установленных внутренними документами Банка предельных значений рисков и достаточности собственных средств (капитала). С целью осуществления контроля эффективности применяемых в Банке процедур управления рисками и последовательности их применения в течение 2016 года совет директоров Банка и его исполнительные органы управления на периодической основе обсуждали отчеты, подготовленные подразделениями управления рисками Банка и службой внутреннего аудита.

3) в части идентификации значимых банковских рисков, мы обращаем внимание на уровни следующих значимых банковских рисков:

- *Кредитный риск*, связанный с величиной и структурой кредитного портфеля Банка. Уровень кредитного риска оценивается как "высокий".
- Банк подвержен *рisku ликвидности*, в связи с низкой диверсификацией обязательств, в которых доминируют вклады физических лиц, характеризующиеся высокой волатильностью;
- В деятельности Банка присутствует *риск вовлеченности в проведение сомнительных операций*, ввиду наличия факторов, свидетельствующих о проведении отдельными клиентами операций, имеющих признаки необычного характера и оценки уровня риска клиентов как «высокий».

Процедуры в отношении внутреннего контроля и организации систем управления рисками Банка проведены нами исключительно для целей проверки соответствия внутреннего контроля и организации систем управления рисками Банка требованиям, предъявляемым Банком России к таким системам.

Руководитель задания по аудиту,
по результатам которого составлено
аудиторское заключение

Аудиторская организация:
ООО «Макс-Аудит»
ОГРН 1037739256059,
129337, г. Москва, Ярославское шоссе,
дом 20, корпус 1, кв.24
Член Саморегулируемой организации
аудиторов "Российский Союз аудиторов"
(Ассоциация), аккредитованной
Министерством финансов РФ (рег. номер



Береговой А.Ю.

Квалификационный аттестат аудитора
№03-000246 от 20.06.2012 г.,
ОРНЗ 20803011873

Общество с ограниченной ответственностью

МАКС - АУДИТ

119034, Россия, Москва, ул. Пречистенка, д. 10, офис 7,

Тел. 8 499 766-92-77

e-mail: t-comaid@max.ru

записи о внесении сведений в реестр -
03). Запись в реестре аудиторов и
аудиторских организаций СРО РСА от 23
декабря 2009 г. за ОГРН 10303003506
(Свидетельство СРО РСА от 03 августа
2016 г.).

«29» июня 2017 года

Код территории по ОКATO	Код кредитной организации (филиала)	
	по ОКПО	регистрационный номер (лицензионный номер)
45286	40100094	3098

БУХГАЛТЕРСКИЙ БАЛАНС

(публикуемая форма)

на " 01 " января 2017 г.

Акционерное общество Коммерческий Банк «РУБЛЕВ»Кредитной организации **АО КБ «РУБЛЕВ»**

(полное фирменное и сокращенное фирменное наименование)

Почтовый адрес: 105066, г. Москва, Блоховский проезд, д. 3, стр. 2

Код формы по ОКУД 0409806

Квартальная (Годовая)

(тыс. руб.)

Помер строки	Наименование статьи	Номер пояснения	Данные на отчетную дату	Данные на начало отчетного года
1	2	3	4	5
I. АКТИВЫ				
1	Денежные средства	3.1	361 965	452 873
2	Средства кредитных организаций в Центральном банке Российской Федерации	3.1	558 129	506 646
2.1	Обязательные резервы		159 727	199 649
3	Средства в кредитных организациях	3.1	668 047	759 436
4	Финансовые активы, оцениваемые по справедливой стоимости через прибыль или убыток	3.2	53 861	51 636
5	Чистая ссудная задолженность	3.3	10 755 671	10 343 716
6	Чистые вложения в ценные бумаги и другие финансовые активы, имеющиеся в наличии для продажи	3.4	288 360	1 029 569
6.1	Инвестиции в дочерние и зависимые организации		0	0
7	Чистые вложения в ценные бумаги, удерживаемые до погашения	3.5	1 804 516	3 896 287
8	Требования по текущему налогу на прибыль	3.6	1 996	467
9	Отложенный налоговый актив		0	0
10	Основные средства, нематериальные активы и материальные запасы	3.7	1 004 359	1 041 761
11	Долгосрочные активы, предназначенные для продажи	3.8	210 453	92 724
12	Прочие активы	3.9	1 230 072	410 122
13	Всего активов		16 937 429	18 585 237
II. ПАССИВЫ				
14	Кредиты, депозиты и прочие средства Центрального банка Российской Федерации	3.10	0	2 319 514
15	Средства кредитных организаций	3.11	961 679	55 339
16	Средства клиентов, не являющихся кредитными организациями	3.12	14 460 388	14 415 730
16.1	Вклады (средства) физических лиц, в том числе индивидуальных предпринимателей		12 625 585	11 828 805
17	Финансовые обязательства, оцениваемые по справедливой стоимости через прибыль или убыток		0	0
18	Выпущенные долговые обязательства	3.13	43 409	404 962
19	Обязательство по текущему налогу на прибыль	3.6	4 232	2 051

1	2	3	4	5
20	Отложенное налоговое обязательство		0	0
21	Прочие обязательства	3.14	145 238	84 607
22	Резервы на возможные потери по условным обязательствам кредитного характера, прочим возможным потерям и операциям с резидентами офшорных зон	3.15	45 256	56 453
23	Всего обязательств		15 660 202	17 338 656
III. ИСТОЧНИКИ СОБСТВЕННЫХ СРЕДСТВ				
24	Средства акционеров (участников)	3.16	540 000	540 000
25	Собственные акции (доли), выкупленные у акционеров (участников)		0	0
26	Эмиссионный доход		75 000	75 000
27	Резервный фонд		142 851	142 851
28	Переоценка по справедливой стоимости ценных бумаг, находящихся в наличии для продажи, уменьшенная на отложенное налоговое обязательство (увеличенная на отложенный налоговый актив)		-33 497	-55 231
29	Переоценка основных средств и нематериальных активов, уменьшенная на отложенное налоговое обязательство		0	0
30	Переоценка обязательств (требований) по выплате долгосрочных вознаграждений		0	0
31	Переоценка инструментов хеджирования		0	0
32	Денежные средства безвозмездного финансирования (вклады в имущество)		0	0
33	Нераспределенная прибыль (непокрытые убытки) прошлых лет		543 961	403 285
34	Неиспользованная прибыль (убыток) за отчетный период	4	8 912	140 676
35	Всего источников собственных средств		1 277 227	1 246 581
IV. ВНЕБАЛАНСОВЫЕ ОБЯЗАТЕЛЬСТВА				
36	Безотзывные обязательства кредитной организации		1 801 688	2 384 409
37	Выданные кредитной организацией гарантии и поручительства		3 504 101	3 229 551
38	Условные обязательства некредитного характера		0	8 693



Врио Председателя Правления

Главный бухгалтер

М.П.

Исполнитель

Телефон: (495) 933-58-48

№ 28 апреля 2017 г.

Басалай Ольга Геннадьевна

Овчинникова Татьяна Юрьевна

Ковалева Елена Альбертовна

Код территории по ОКАТО	Код кредитной организации (филиала)	
	по ОКПО	регистрационный номер (порядковый номер)
45286	40100094	3098

ОТЧЕТ О ФИНАНСОВЫХ РЕЗУЛЬТАТАХ

(публикуемая форма)

за 2016 г.

*Акционерное общество Коммерческий Банк «РУБЛЕВ»*Кредитной организации АО КБ «РУБЛЕВ»

(полное фирменное и сокращенное фирменное наименования)

Почтовый адрес 105066, г. Москва, Блоховский проезд, д. 3, стр. 2

Код формы по ОКУД 0409807

Квартальная (Годовая)

тыс. руб.

Раздел 1. О прибылях и убытках

(тыс. руб.)

Номер строки	Наименование статьи	Номер пояснения	Данные за отчетный период	Данные за соответствующий период прошлого года
1	2	3	4	5
1	Процентные доходы, всего, в том числе:		1 725 724	1 809 673
1.1	от размещения средств в кредитных организациях		9 861	14 425
1.2	от ссуд, предоставленных клиентам, не являющимся кредитными организациями		1 487 455	1 485 402
1.3	от оказания услуг по финансовой аренде (лизингу)		0	0
1.4	от вложений в ценные бумаги		228 408	309 846
2	Процентные расходы, всего, в том числе:		1 598 761	1 895 651
2.1	по привлеченным средствам кредитных организаций		188 383	319 542
2.2	по привлеченным средствам клиентов, не являющимся кредитными организациями		1 395 322	1 557 334
2.3	по выпущенным долговым обязательствам		15 056	18 775
3	Чистые процентные доходы (отрицательная процентная маржа)		126 963	-85 978
4	Изменение резерва на возможные потери по ссудам, ссудной и приравненной к ней задолженности, средствам, размещенным на корреспондентских счетах, а также начисленным процентным доходам, всего, в том числе:	4.1	-462 151	-112 817
4.1	изменение резерва на возможные потери по начисленным процентным доходам		-16 960	-6 015
5	Чистые процентные доходы (отрицательная процентная маржа) после создания резерва на возможные потери		-335 188	-198 795
6	Чистые доходы от операций с финансовыми активами, оцениваемыми по справедливой стоимости через прибыль или убыток		2 621	28 645
7	Чистые доходы от операций с финансовыми обязательствами, оцениваемыми по справедливой стоимости через прибыль или убыток		-4 146	0

1	2	3	4	5
8	Чистые доходы от операций с ценными бумагами, имеющимися в наличии для продажи		20 557	14 215
9	Чистые доходы от операций с ценными бумагами, удерживаемыми до погашения		-23 435	-30 869
10	Чистые доходы от операций с иностранной валютой	4.2	54 470	192 013
11	Чистые доходы от переоценки иностранной валюты	4.2	-25 561	-170 239
12	Чистые доходы от операций с драгоценными металлами		0	0
13	Доходы от участия в капитале других юридических лиц		0	5 773
14	Комиссионные доходы		170 601	247 541
15	Комиссионные расходы		37 198	56 758
16	Изменение резерва на возможные потери по ценным бумагам, имеющимся в наличии для продажи	4.1	0	0
17	Изменение резерва на возможные потери по ценным бумагам, удерживаемым до погашения	4.1	0	0
18	Изменение резерва по прочим потерям	4.1	-15 714	-11 351
19	Прочие операционные доходы		818 686	746 710
20	Чистые доходы (расходы)		625 693	766 885
21	Операционные расходы		578 239	595 503
22	Прибыль (убыток) до налогообложения		47 454	171 382
23	Возмещение (расход) по налогам	4.4	38 542	30 706
24	Прибыль (убыток) от продолжающейся деятельности	4	8 912	140 676
25	Прибыль (убыток) от прекращенной деятельности		0	0
26	Прибыль (убыток) за отчетный период	4	8 912	140 676

Раздел 2. О совокупном доходе

(тыс. руб.)

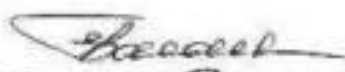

Номер строки	Наименование статьи	Номер пояснения	Данные за отчетный период	Данные за соответствующий период прошлого года
1	2	3	4	5
1	Прибыль (убыток) за отчетный период	4	8 912	140 676
2	Прочий совокупный доход (убыток)		X	X
3	Статьи, которые не переклассифицируются в прибыль или убыток, всего, в том числе:			
3.1	изменение фонда переоценки основных средств			
3.2	изменение фонда переоценки обязательств (требований) по пенсионному обеспечению работников по программам с установленными выплатами			
4	Налог на прибыль, относящийся к статьям, которые не могут быть переклассифицированы в прибыль или убыток			
5	Прочий совокупный доход (убыток), который не может быть переклассифицирован в прибыль или убыток, за вычетом налога на прибыль			
6	Статьи, которые могут быть переклассифицированы в прибыль или убыток, всего, в том числе:			
6.1	изменение фонда переоценки финансовых активов, имеющихся в наличии для продажи			
6.2	изменение фонда хеджирования денежных потоков			
7	Налог на прибыль, относящийся к статьям, которые могут быть переклассифицированы в прибыль или убыток			
8	Прочий совокупный доход (убыток), который может быть переклассифицирован в прибыль или убыток, за вычетом налога на прибыль			
9	Прочий совокупный доход (убыток) за вычетом налога на прибыль			
10	Финансовый результат за отчетный период	4	8 912	140 676



Исполнитель

Телефон: (495) 933-58-48

" 28 " апреля 2017 г.

Басалай Ольга Геннадьевна

Овчинникова Татьяна Юрьевна



Ковалева Елена Адальбертовна

Код территории по ОКATO	Код кредитной организации (фасима)	
	по ОКДО	регистрационный номер (порядковый номер)
45286	40100004	3098

ОТЧЕТ ОБ УРОВНЕ ДОСТАТОЧНОСТИ КАПИТАЛА ДЛЯ ПОКРЫТИЯ РИСКОВ, ВЕЛИЧИНЕ РЕЗЕРВОВ НА ВОЗМОЖНЫЕ ПОТЕРИ ПО ССУДАМ

И ИНЫМ АКТИВАМ

(публикуемая форма)

на " 01 " января 2017 г.

Акционерное общество Коммерческий Банк «РУБЛЕВ»

Кредитной организации АО КБ «РУБЛЕВ»

(полное фирменное и сокращенное фирменное наименование)

Почтовый адрес 105066, г. Москва, Елоховский проезд, д. 3, стр. 2

Код формы по ОКУД 0409808

Квартальная (Годовая)

Раздел 1. Информация об уровне достаточности капитала

(тыс. руб.)

Номер строки	Наименование инструмента (показателя)	Номер пояснения	Стоимость инструмента (величина показателя) на отчетную дату		Стоимость инструмента (величина показателя) на начало отчетного года	
			включаемая в расчет капитала	не включаема в расчет капитала в период до 1 января 2018 года	включаемая в расчет капитала	не включаема в расчет капитала в период до 1 января 2018 года
1	2	3	4	5	6	7
Источники базового капитала						
1	Уставный капитал и эмиссионный доход, всего, в том числе сформированный:	5	615 000	X	615 000	X
1.1	обыкновенными акциями (долями)		615 000	X	615 000	X
1.2	привилегированными акциями			X		X
2.	Нераспределенная прибыль (убыток):		543 961	X	483 255	X
2.1	прошлых лет		543 961	X	403 285	X
2.2	отчетного года		0	X	79 970	X
3	Резервный фонд		142 851	X	142 851	X
4	Доли уставного капитала, подлежащие поэтапному исключению из расчета собственных средств (капитала)		не применимо	X	не применимо	X
5	Инструменты базового капитала дочерних организаций, принадлежащие третьим сторонам		не применимо		не применимо	
6	Источники базового капитала, итого (строка 1 +/- строка 2 + строка 3 - строка 4 + строка 5)		1 301 812	X	1 241 106	X
Показатели, уменьшающие источники базового капитала						
7	Корректировка торгового портфеля		не применимо		не применимо	

1	2	3	4	5	6	7
8	Деловая репутация (гудвил) за вычетом отложенных налоговых обязательств					
9	Нематериальные активы (кроме деловой репутации и сумм прав по обслуживанию ипотечных кредитов) за вычетом отложенных налоговых обязательств		2 656	1 770	130	196
10	Отложенные налоговые активы, зависящие от будущей прибыли					
11	Резервы хеджирования денежных потоков		не применимо		не применимо	
12	Недосозданные резервы на возможные потери					
13	Доход от сделок секьюритизации		не применимо		не применимо	
14	Доходы и расходы, связанные с изменением кредитного риска по обязательствам, оцениваемым по справедливой стоимости		не применимо		не применимо	
15	Активы пенсионного плана с установленными выплатами		не применимо		не применимо	
16	Вложения в собственные акции (доли)					
17	Взаимное перекрестное владение акциями (долями)		не применимо		не применимо	
18	Несущественные вложения в инструменты базового капитала финансовых организаций					
19	Существенные вложения в инструменты базового капитала финансовых организаций					
20	Права по обслуживанию ипотечных кредитов		не применимо		не применимо	
21	Отложенные налоговые активы, не зависящие от будущей прибыли					
22	Совокупная сумма существенных вложений и отложенных налоговых активов в части, превышающей 15 процентов от величины базового капитала, всего, в том числе:					
23	существенные вложения в инструменты базового капитала финансовых организаций					
24	права по обслуживанию ипотечных кредитов		не применимо		не применимо	
25	отложенные налоговые активы, не зависящие от будущей прибыли					
26	Иные показатели, уменьшающие источники базового капитала, установленные Банком России, всего, в том числе:		25 908		0	
26.1	показатели, подлежащие поэтапному исключению из расчета собственных средств (капитала)			X		X

1	2	3	4	5	6	7
27	Отрицательная величина добавочного капитала			X		X
28	Показатели, уменьшающие источники базового капитала, итого (сумма строк с 7 по 22 и строк 26 и 27)	5	28 564	X	130	X
29	Базовый капитал, итого (строка 6 – строка 28)		1 273 248	X	1 240 976	X
Источники добавочного капитала						
30	Инструменты добавочного капитала и эмиссионный доход, всего, в том числе:		946 248	X	1 136 970	X
31	классифицируемые как капитал			X		X
32	классифицируемые как обязательства	5	946 248	X	1 136 970	X
33	Инструменты добавочного капитала, подлежащие поэтапному исключению из расчета собственных средств (капитала)			X		X
34	Инструменты добавочного капитала дочерних организаций, принадлежащие третьим сторонам, всего, в том числе:		не применимо	X	не применимо	X
35	инструменты добавочного капитала дочерних организаций, подлежащие поэтапному исключению из расчета собственных средств (капитала)		X	X	X	X
36	Источники добавочного капитала, итого (строка 30 + строка 33 + строка 34)		946 248	X	1 136 970	X
Показатели, уменьшающие источники добавочного капитала						
37	Вложения в собственные инструменты добавочного капитала					
38	Взаимное перекрестное владение инструментами добавочного капитала		не применимо		не применимо	
39	Песущественные вложения в инструменты добавочного капитала финансовых организаций					
40	Существенные вложения в инструменты добавочного капитала финансовых организаций					
41	Иные показатели, уменьшающие источники добавочного капитала, установленные Банком России, всего, в том числе:		1 770	X	196	X
41.1	показатели, подлежащие поэтапному исключению из расчета собственных средств (капитала), всего, из них:		1 770	X	196	X
41.1.1	нематериальные активы		1 770	X	196	X
41.1.2	собственные акции (доли), приобретенные (выкупленные) у акционеров (участников)			X		X
41.1.3	акции (доли) дочерних и зависимых финансовых организаций и кредитных организаций – резидентов			X		X

1	2	3	4	5	6	7
41.1.4	источники собственных средств, для формирования которых использованы ненадлежащие активы			X		X
41.1.5	отрицательная величина дополнительного капитала, сложившаяся в связи с корректировкой величины собственных средств (капитала) на сумму источников дополнительного капитала, сформированных с использованием инвесторами ненадлежащих активов			X		X
42	Отрицательная величина дополнительного капитала		0	X	0	X
43	Показатели, уменьшающие источники добавочного капитала, итого (сумма строк с 37 по 42)	5	1 770	X	196	X
44	Добавочный капитал, итого (строка 36 – строка 43)		944 478	X	1 136 774	X
45	Основной капитал, итого (строка 29 + строка 44)		2 217 726	X	2 377 750	X
Источники дополнительного капитала						
46	Инструменты дополнительного капитала и эмиссионный доход		0	X	0	X
47	Инструменты дополнительного капитала, подлежащие поэтапному исключению из расчета собственных средств (капитала)			X		X
48	Инструменты дополнительного капитала дочерних организаций, принадлежащие третьим сторонам, всего, в том числе:		не применимо	X	не применимо	X
49	инструменты дополнительного капитала дочерних организаций, подлежащие поэтапному исключению из расчета собственных средств (капитала)			X		X
50	Резервы на возможные потери		не применимо	X	не применимо	X
51	Источники дополнительного капитала, итого (строка 46 + строка 47 + строка 48 + строка 50)		0	X	0	X
Показатели, уменьшающие источники дополнительного капитала						
52	Вложения в собственные инструменты дополнительного капитала					
53	Взаимное перекрестное владение инструментами дополнительного капитала		не применимо		не применимо	
54	Несущественные вложения в инструменты дополнительного капитала финансовых организаций					
55	Существенные вложения в инструменты дополнительного капитала финансовых организаций					

1	2	3	4	5	6	7
56	Иные показатели, уменьшающие источники дополнительного капитала, установленные Банком России, всего, в том числе:		0	X	0	X
56.1	показатели, подлежащие поэтапному исключению из расчета собственных средств (капитала), всего, из них:		0	X	0	X
56.1.1	источники капитала, для формирования которых инвесторами использованы ненадлежащие активы			X		X
56.1.2	просроченная дебиторская задолженность длительностью свыше 30 календарных дней			X		X
56.1.3	субординированные кредиты, предоставленные кредитным организациям – резидентам			X		X
56.1.4	превышение совокупной суммы кредитов, банковских гарантий и поручительств, предоставленных своим акционерам (участникам) и инсайдерам, над ее максимальным размером			X		X
56.1.5	вложения в сооружение и приобретение основных средств и материальных запасов		0	X	0	X
56.1.6	разница между действительной стоимостью доли, причитающейся вышедшим из общества участникам, и стоимостью, по которой доля была реализована другому участнику			X		X
57	Показатели, уменьшающие источники дополнительного капитала, итого (сумма строк с 52 по 56)		0	X	0	X
58	Дополнительный капитал, итого (строка 51 – строка 57)		0	X	0	X
59	Собственные средства (капитал), итого (строка 45 + строка 58)	5	2 217 726	X	2 377 750	X
60	Активы, взвешенные по уровню риска:		X	X	X	X
60.1	подлежащие поэтапному исключению из расчета собственных средств (капитала)			X		X
60.2	необходимые для определения достаточности базового капитала		19 744 284	X	19 226 698	X
60.3	необходимые для определения достаточности основного капитала		19 744 284	X	19 226 698	X
60.4	необходимые для определения достаточности собственных средств (капитала)	7.7	19 744 284	X	19 226 698	X
Показатели достаточности собственных средств (капитала) и надбавки к нормативам достаточности собственных средств (капитала), процент						
61	Достаточность базового капитала (строка 29 : строка 60.2)		6.4487	X	6.4544	X
62	Достаточность основного капитала (строка 45 : строка 60.3)		11.2322	X	12.3669	X

1	2	3	4	5	6	7
63	Достаточность собственных средств (капитала) (строка 59 : строка 60.4)	7.7	11.2322	X	12.3669	X
64	Надбавки к нормативам достаточности собственных средств (капитала), всего, в том числе:		не применимо	X	не применимо	X
65	надбавка поддержания достаточности капитала		не применимо	X	не применимо	X
66	антициклическая надбавка		не применимо	X	не применимо	X
67	надбавка за системную значимость банков		не применимо	X	не применимо	X
68	Базовый капитал, доступный для направления на поддержание надбавок к нормативам достаточности собственных средств (капитала)		не применимо	X	не применимо	X
Нормативы достаточности собственных средств (капитала), процент						
69	Норматив достаточности базового капитала		4.5	X	5.0	X
70	Норматив достаточности основного капитала		6.0	X	6.0	X
71	Норматив достаточности собственных средств (капитала)		8.0	X	10.0	X
Показатели, принимаемые в уменьшение источников капитала, не превышающие установленные пороги существенности						
72	Несущественные вложения в инструменты капитала финансовых организаций			X		X
73	Существенные вложения в инструменты капитала финансовых организаций			X		X
74	Права по обслуживанию ипотечных кредитов		не применимо	X	не применимо	X
75	Отложенные налоговые активы, не зависящие от будущей прибыли			X		X
Ограничения на включение в расчет дополнительного капитала резервов на возможные потери						
76	Резервы на возможные потери, включаемые в расчет дополнительного капитала, в отношении позиций, для расчета кредитного риска по которым применяется стандартизированный подход		не применимо	X	не применимо	X
77	Ограничения на включение в расчет дополнительного капитала сумм резервов на возможные потери при использовании стандартизированного подхода		не применимо	X	не применимо	X
78	Резервы на возможные потери, включаемые в расчет дополнительного капитала, в отношении позиций, для расчета кредитного риска по которым применяется подход на основе внутренних моделей		не применимо	X	не применимо	X
79	Ограничения на включение в расчет дополнительного капитала сумм резервов на возможные потери при использовании подхода на основе внутренних моделей		не применимо	X	не применимо	X

1	2	3	4	5	6	7
Инструменты, подлежащие поэтапному исключению из расчета собственных средств (капитала) (применяется с 1 января 2018 года по 1 января 2022 года)						
80	Текущее ограничение на включение в состав источников базового капитала инструментов, подлежащих поэтапному исключению из расчета собственных средств (капитала)			X		X
81	Часть инструментов, не включенная в состав источников базового капитала вследствие ограничения			X		X
82	Текущее ограничение на включение в состав источников добавочного капитала инструментов, подлежащих поэтапному исключению из расчета собственных средств (капитала)			X		X
83	Часть инструментов, не включенная в состав источников добавочного капитала вследствие ограничения			X		X
84	Текущее ограничение на включение в состав источников дополнительного капитала инструментов, подлежащих поэтапному исключению из расчета собственных средств (капитала)			X		X
85	Часть инструментов, не включенная в состав источников дополнительного капитала вследствие ограничения			X		X

Примечание.

Сведения о данных бухгалтерского баланса, являющихся источниками для составления раздела I Отчета, приведены в пояснениях № 5 сопроводительной информации к форме 0409808.

Раздел 2. Сведения о величине кредитного, операционного и рыночного рисков, покрываемых капиталом

Подраздел 2.1. Кредитный риск

(тыс. руб.)

Номер строки	Наименование показателя	Номер пояснения	Данные на отчетную дату			Данные на начало отчетного года		
			Стоимость активов (инструментов)	Активы (инструменты) за вычетом сформированных резервов на возможные потери	Стоимость активов (инструментов), взвешенных по уровню риска	Стоимость активов (инструментов)	Активы (инструменты) за вычетом сформированных резервов на возможные потери	Стоимость активов (инструментов), взвешенных по уровню риска
1	2	3	4	5	6	7	8	9
1	Кредитный риск по активам, отраженным на балансовых счетах	7.8	15 001 079	13 918 670	11 180 887	15 492 131	14 809 442	10 685 050
1.1	Активы с коэффициентом риска ¹ 0 процентов, всего, из них:		2 131 107	2 131 107	0	2 819 013	2 819 013	0
1.1.1	денежные средства и обязательные резервы, депонированные в Банке России		920 094	920 094	0	959 519	959 519	0
1.1.2	кредитные требования и другие требования, обеспеченные гарантиями Российской Федерации, Минфина России и Банка России и залогом государственных долговых ценных бумаг Российской Федерации, Минфина России и Банка России							
1.1.3	кредитные требования и другие требования к центральным банкам или правительствам стран, имеющих среднюю оценку «0», «1» ² , а том числе обеспеченные гарантиями этих стран и так далее							
1.2	Активы с коэффициентом риска 20 процентов, всего, из них:		758 345	758 345	151 669	974 560	974 560	194 912
1.2.1	кредитные требования и другие требования к субъектам Российской Федерации, муниципальным образованиям, к иным организациям, обеспеченные гарантиями и залогом ценных бумаг субъектов Российской Федерации и муниципальных образований		260 699	260 699	52 140	390 696	390 696	78 139

1	2	3	4	5	6	7	8	9
1.2.2	кредитные требования и другие требования к центральному банку или правительствам стран, имеющих страновую оценку «2», в том числе обеспеченные их гарантиями (залогом ценных бумаг)							
1.2.3	кредитные требования и другие требования к кредитным организациям - резидентам стран со страновой оценкой «0», «1», «1», имеющим рейтинг долгосрочной кредитоспособности ³ , в том числе обеспеченные их гарантиями		43 254	43 254	8 651	211 212	211 212	42 242
1.3	Активы с коэффициентом риска 50 процентов, всего, из них:		0	0	0	1 051 463	1 051 463	525 732
1.3.1	кредитные требования и другие требования к иностранным банкам, обеспеченные гарантиями Российской Федерации, Минфина России и Банка России и залогом государственных долговых ценных бумаг Российской Федерации, Минфина России и Банка России, номинированных в иностранной валюте							
1.3.2	кредитные требования и другие требования к центральному банку или правительствам стран, имеющих страновую оценку «3», в том числе обеспеченные их гарантиями (залогом ценных бумаг)							
1.3.3	кредитные требования и другие требования к кредитным организациям - резидентам стран со страновой оценкой «0», «1», не имеющим рейтингов долгосрочной кредитоспособности, и к кредитным организациям - резидентам стран со страновой оценкой «2», в том числе обеспеченные их гарантиями							
1.4	Активы с коэффициентом риска 100 процентов, всего, из них:		12 111 627	11 029 218	11 029 218	10 647 095	9 964 406	9 964 406
1.4.1	судовая задолженность							
1.5	Активы с коэффициентом риска 150 процентов - кредитные требования и другие требования к центральному банку или правительствам стран, имеющих страновую оценку «7»		11 276 976	10 231 306	10 231 306	9 250 890	8 674 425	8 674 425
2	Активы с иными коэффициентами риска:	X	X	X	X	X	X	X

1	2	3	4	5	6	7	8	9
2.1	с пониженными коэффициентами риска, всего, в том числе:		547 788	547 788	109 558	274 331	274 331	54 866
2.1.1	ипотечные ссуды с коэффициентом риска 50 процентов							
2.1.2	ипотечные ссуды с коэффициентом риска 70 процентов							
2.1.3	требования участников кредитного		547 788	547 788	109 558	274 331	274 331	54 866
2.2	с повышенными коэффициентами риска, всего, в том числе:		2 561 990	2 469 723	3 695 408	2 296 267	2 204 999	3 244 106
2.2.1	с коэффициентом риска 110 процентов		0	0	0	2 600	2 600	2 860
2.2.2	с коэффициентом риска 130 процентов		52 392	45 886	59 652	312 062	311 761	405 289
2.2.3	с коэффициентом риска 150 процентов		2 509 598	2 423 837	3 635 756	1 981 605	1 890 638	2 835 957
2.2.4	с коэффициентом риска 250 процентов							
2.2.5	с коэффициентом риска 1250 процентов							
2.2.5.1	по сделкам по услуге ипотечным агентам или							
3	Кредиты на потребительские цели всего, в том числе:							
3.1	с коэффициентом риска 140 процентов							
3.2	с коэффициентом риска 170 процентов							
3.3	с коэффициентом риска 200 процентов							
3.4	с коэффициентом риска 300 процентов							
3.5	с коэффициентом риска 600 процентов							
4	Кредитный риск по условным обязательствам кредитного характера, всего, в том числе:	7.8	4 534 630	4 489 373	3 373 996	4 124 415	4 067 963	3 253 348
4.1	по финансовым инструментам с высоким риском		3 504 101	3 472 420	3 370 745	3 229 551	3 181 040	3 177 422
4.2	по финансовым инструментам со средним риском		6 761	6 412	3 251	39 763	38 526	19 425
4.3	по финансовым инструментам с низким риском		0	0	0	282 530	282 505	56 501
4.4	по финансовым инструментам без риска		1 023 768	1 010 541	0	572 571	565 892	0
5	Кредитный риск по производным финансовым инструментам		0		0	4 417		6 626

¹ Классификация активов (и групп) риска произведена в соответствии с пунктом 2.3 Инструкции Банка России № 139-Н.

² Страновые оценки указаны в соответствии с классификацией Экспортных Кредитных Агентств, участвующих в Соглашениях в Соединенных Штатах, а также в Соглашениях о сотрудничестве и развитии (ОССТ) «Об основных принципах предоставления и использования экспортных кредитов, включая официальную поддержку» (информация о странах оценивается на официальном сайте Банка России в информационно-телекоммуникационной сети «Интернет» в разделе «Банковский надзор»).

³ Рейтинги долгосрочной кредитоспособности кредитной организации определяются на основе присвоенных международными рейтинговыми агентствами рейтингов: Standard & Poor's или Fitch Rating's либо Moody's Investors Service.

Подраздел 2.2. Операционный риск

(тыс. руб. (кол-во))

Номер строки	Наименование показателя	Номер пояснения	Данные на отчетную дату	Данные на начало отчетного года
1	2	3	4	5
6	Операционный риск, всего, в том числе:	7.1.1	102 137	103 831
6.1	Доходы для целей расчета капитала на покрытие операционного риска, всего, в том числе:		680 910	692 208
6.1.1	чистые процентные доходы		256 365	378 451
6.1.2	чистые непроцентные доходы		424 545	313 757
6.2	Количество лет, предшествующих дате расчета величины операционного риска		3	3

Подраздел 2.3. Рыночный риск

(тыс. руб.)

Номер строки	Наименование показателя	Номер пояснения	Данные на отчетную дату	Данные на начало отчетного года
1	2	3	4	5
7	Совокупный рыночный риск, всего, в том числе:	7.9	107 722	684 814
7.1	процентный риск, всего, в том числе:		0.0	46 530,4
7.1.1	общий		0.0	33 873.0
7.1.2	специальный		0.0	12 657,4
7.1.3	гамма-риск и вега-риск по опционам, включаемым в расчет процентного риска		0.0	0.0
7.2	фондовый риск, всего, в том числе:		8 617,8	8 254,7
7.2.1	общий		4 308,9	4 127,4
7.2.2	специальный		4 308,9	4 127,3
7.2.3	гамма-риск и вега-риск по опционам, включаемым в расчет фондового риска		0.0	0.0
7.3	валютный риск		0.0	0.0
7.3.1	гамма-риск и вега-риск по опционам, включаемым в расчет валютного риска		0.0	0.0
7.4	товарный риск, всего, в том числе:		0.0	0.0
7.4.1	основной товарный риск		0.0	0.0
7.4.2	дополнительный товарный риск		0.0	0.0
7.4.3	гамма-риск и вега-риск по опционам, включаемым в расчет товарного риска		0.0	0.0

Раздел 3. Информация о величине резервов на возможные потери по ссудам и иным активам

(тыс. руб.)

Номер строки	Наименование показателя	Номер пояснения	Данные на отчетную дату	Прирост (+)/снижение (-) за отчетный период	Данные на начало отчетного года
1	2	3	4	5	6
1	Фактически сформированные резервы на возможные потери, всего, в том числе:	7.8	1 267 761	397 458	870 303
1.1	по ссудам, ссудной и приравненной к ней задолженности		1 130 941	455 555	675 386
1.2	по иным балансовым активам, по которым существует риск понесения потерь, и прочим потерям		91 564	-46 900	138 464
1.3	по условным обязательствам кредитного характера и ценным бумагам, права на которые удостоверяются депозитариями, не удовлетворяющим критериям Банка России, отраженным на внебалансовых счетах		45 256	-11 197	56 453
1.4	под операции с резидентами офшорных зон		0	0	0

Раздел 4. Информация о показателе финансового рычага

Номер строки	Наименование показателя	Номер пояснения	Значение на отчетную дату	Значение на дату, отстоящую на один квартал от отчетной	Значение на дату, отстоящую на два квартала от отчетной	Значение на дату, отстоящую на три квартала от отчетной
1	2	3	4	5	6	7
1	Основной капитал, тыс. руб.		2 217 726	2 015 588	2 268 840	2 258 903
2	Величина балансовых активов и внебалансовых требований под риском для расчета показателя финансового рычага, тыс. руб.		19 576 223	18 994 401	19 075 647	17 719 433
3	Показатель финансового рычага по Базелю III, процент	8	11.3	10.6	11.9	12.7

Раздел 5. Основные характеристики инструментов капитала

Номер строки	Наименование характеристики инструмента	Описание характеристик инструмента	Описание характеристик инструмента	Описание характеристик инструмента	Описание характеристик инструмента	Описание характеристик инструмента	Описание характеристик инструмента	Описание характеристик инструмента	Описание характеристик инструмента
1	2	3	4	5	6	7	8	9	10
1	Сокращенное наименование юридического лица, являющегося эмитентом облигаций	АО КБ "РУБЛЕВ"	АО КБ "РУБЛЕВ"	АО КБ "РУБЛЕВ"	АО КБ "РУБЛЕВ"	АО КБ "РУБЛЕВ"	АО КБ "РУБЛЕВ"	АО КБ "РУБЛЕВ"	ZIMMATTIO SERVICES LIMITED
2	Идентификационный номер	1010309481	1010309481001D	1010309481002D	1010309481003D	1010309481004D	1010309481005D	1010309481006D	не применимо
3	Применимое право	РОССИЯ	РОССИЯ	РОССИЯ	РОССИЯ	РОССИЯ	РОССИЯ	РОССИЯ	KIPR
Регулируемые условия									
4	Уровень капитала, в котором инструмент включается в течение переходного периода обязательств ПИ	не применимо	не применимо	не применимо	не применимо	не применимо	не применимо	не применимо	не применимо
5	Уровень капитала, в котором инструмент включается после окончания переходного периода обязательств ПИ	не применимо	не применимо	не применимо	не применимо	не применимо	не применимо	не применимо	доли участия акционера
6	Уровень включения, на котором инструмент включается в капитал	не применимо	не применимо	не применимо	не применимо	не применимо	не применимо	не применимо	не применимо
7	Тип инструмента	облигационные акции							
8	Стоимость инструмента, включаемая в расчет капитала	46 020	153 980	40 000	60 000	75 000	140 000	100 000	824 924
9	Показатель стоимости инструмента	46 020 Российский рубль	153 980 Российский рубль	40 000 Российский рубль	60 000 Российский рубль	75 000 Российский рубль	140 000 Российский рубль	25 000 Российский рубль	2 000 Доллар США CIB A.
10	Классификация инструмента для целей бухгалтерского учета	идеализированный капитал							
11	Дата выпуска (привлечения, размещения) инструмента	04.09.2001	09.03.2004	03.11.2009	18.10.2010	07.11.2011	04.10.2013	05.11.2015	23.05.2014
12	Наличие срока по инструменту	бессрочный							
13	Дата погашения инструмента	без ограничения срока							
14	Наличие права досрочной выплаты (покупателя) инструмента, согласованного с Банком России	нет	нет	да	нет	нет	нет	нет	нет
15	Периодическая дата (даты) возможной реализации права покупателя инструмента, указанного в таком праве и сумма выплаты (покупателя)	нет	нет	нет	нет	нет	нет	нет	Реализация Договора к Договору субординированного займа не предусмотрено право долгосрочного возврата (покупателя) инструмента, согласованного с Банком России

1	2	3	4	5	6	7	8	9	10	11
16	Нисколько дата (даты) реализации права распоряжения инструмента	не применимо	не применимо	не применимо	не применимо	не применимо	не применимо	не применимо		Реализация Договора к Договору субординированности не предусматривает право дискреционного выкупа (погашения) инструмента, связанного с Банком России
Приписки/Дивиденды/Купонный доход										
17	Тип ставки по инструменту	не применимо	не применимо	не применимо	не применимо	не применимо	не применимо	не применимо	фактически	фактически
18	Ставка	не применимо	не применимо	не применимо	не применимо	не применимо	не применимо	не применимо	6.60%	6.60%
19	Наличие условий прекращения выплат дивидендов по обыкновенным акциям	да	да	да	да	да	да	да	не применимо	не применимо
20	Обязательность выплат дивидендов	зависит от усмотрения акционерной организации								
21	Наличие условий, предусматривающих увеличение платежей по инструменту или иных стимулов к досрочному выкупу (погашению) инструмента	нет	нет	нет	нет	нет	нет	нет	нет	нет
22	Характер выплаты	не купонный								
23	Конвертируемость инструмента	дополнительный								
24	Условия, при наступлении которых осуществляется конвертация инструмента	не применимо	не применимо	не применимо	не применимо	не применимо	не применимо	не применимо	В случае если значение норматива достаточности базового капитала, рассчитанное АО КБ "РУБЛЕВ" в соответствии с Инструкцией Банка России от 03.12.2012 №139-Н «Об обязательных нормативах банков», достигло уровня не ниже 5,5 %	
25	Полная либо частичная конвертация	не применимо	не применимо	не применимо	не применимо	не применимо	не применимо	не применимо	в соответствии с условиями	
26	Степень конвертации	не применимо	не применимо	не применимо	не применимо	не применимо	не применимо	не применимо	0	
27	Обязательность конвертации	не применимо	не применимо	не применимо	не применимо	не применимо	не применимо	не применимо	по усмотрению	
28	Уровень капитала, в инструментах которого конвертируется инструмент	не применимо	не применимо	не применимо	не применимо	не применимо	не применимо	не применимо	базовый капитал	
29	Современное фирменное наименование эммитента инструмента, в котором конвертируется инструмент	не применимо	не применимо	не применимо	не применимо	не применимо	не применимо	не применимо	АО КБ "РУБЛЕВ"	
30	Возможность списания инструмента на покрытие убытков	не применимо	не применимо	не применимо	не применимо	не применимо	не применимо	не применимо	нет	

[illegible]

Раздел «Справочно».

Информация о движении резерва на возможные потери по ссудам, ссудной и приравненной к ней задолженности (Номер пояснения _____).


1. Формирование (доначисление) резерва в отчетном периоде (тыс. руб.), всего 2 059 917, в том числе вследствие:

- 1.1. выдачи ссуд 469 169 ;
- 1.2. изменения качества ссуд 1 496 896 ;
- 1.3. изменения официального курса иностранной валюты по отношению к рублю, установленного Банком России, 45 293 ;
- 1.4. иных причин 48 559 .

2. Восстановление (уменьшение) резерва в отчетном периоде (тыс. руб.), всего 1 604 364, в том числе вследствие:

- 2.1. списания безнадежных ссуд 6 598 ;
- 2.2. погашения ссуд 646 886 ;
- 2.3. изменения качества ссуд 101 182 ;
- 2.4. изменения официального курса иностранной валюты по отношению к рублю, установленного Банком России, 71 941 ;
- 2.5. иных причин 777 757 .

Врио Председателя Правления



Басалай Ольга Геннадьевна

Главный бухгалтер



Овчинникова Татьяна Юрьевна

М.П.

Исполнитель



Ковалева Елена Альбертовна

Телефон: (495) 933-58-48

" 28 " апреля 2017 г.



Код территории по ОКАТО	Код кредитной организации (фирма)	
	по ОКПО	регистрационный номер (порядковый номер)
45286	40100094	3098

**СВЕДЕНИЯ ОБ ОБЯЗАТЕЛЬНЫХ НОРМАТИВАХ,
ПОКАЗАТЕЛЕ ФИНАНСОВОГО РЫЧАГА И НОРМАТИВЕ
КРАТКОСРОЧНОЙ ЛИКВИДНОСТИ**

(публикуемая форма)

на " 01 " января 2017 г.

Акционерное общество Коммерческий Банк «РУБЛЕВ»

Кредитной организации АО КБ «РУБЛЕВ»

(полное фирменное и сокращенное фирменное наименования)

Почтовый адрес: 105066, г. Москва, Елоховский проезд, д. 3, стр. 2

Код формы по ОКУД 0409813

Квартальная (Годовая)

Раздел 1. Сведения об обязательных нормативах

(в процентах)

Номер строки	Наименование показателя	Номер пояснения	Нормативное значение	Фактическое значение			
				на отчетную дату		на начало отчетного года	
1	2	3	4	5		6	
1	Норматив достаточности базового капитала (Н1.1)		4.5	6.5		6.5	
2	Норматив достаточности основного капитала банка (Н1.2)		6.0	11.2		12.4	
3	Норматив достаточности собственных средств (капитала) банка (норматив Н1.0)	7.7	8.0	11.2		12.4	
4	Норматив достаточности собственных средств (капитала) банковской кредитной организации, имеющей право на осуществление переводов денежных средств без открытия банковских счетов и связанных с ними иных банковских операций (Н1.3)		-	-		-	
5	Норматив мгновенной ликвидности банка (Н2)	7.10, 8	15.0	87.9		108.1	
6	Норматив текущей ликвидности банка (Н3)	7.10, 8	50.0	64.0		152.3	
7	Норматив долгосрочной ликвидности банка (Н4)	7.10, 8	120.0	65.8		42.6	
8	Норматив максимального размера риска на одного заемщика или группу связанных заемщиков (Н6)	7.8	25.0	Максимальное	22.1	Максимальное	23.3
				Минимальное	0.7	Минимальное	1.8
9	Норматив максимального размера крупных кредитных рисков (Н7)	7.8	800.0	534.2		412.7	
10	Норматив максимального размера кредитов, банковских гарантий и поручительства, предоставленных банком своим участникам (акционерам) (Н9.1)		50.0	0.0		0.0	
11	Норматив совокупной величины риска по инсайдерам банка (Н10.1)	7.8	3.0	1.2		0.4	
12	Норматив использования собственных средств (капитала) банка для приобретения акций (долей) других юридических лиц (Н12)		25.0	0.0		0.0	

Раздел 2. Информация о расчете показателя финансового рычага

Подраздел 2.1. Расчет размера балансовых активов и внебалансовых требований под риском для расчета показателя финансового рычага

(тыс. руб.)

Номер строки	Наименование показателя	Номер пояснения	Сумма
1	2	3	4
1	Размер активов в соответствии с бухгалтерским балансом (публикуемая форма), всего:		16 937 429
2	Поправка в части вложений в капитал кредитных, финансовых, страховых или иных организаций, отчетные данные которых включаются в консолидированную финансовую отчетность, но не включаются в расчет величины собственных средств (капитала), обязательных нормативов и размеров (лимитов) открытых валютных позиций банковской группы		не применимо для отчетности кредитной организации как юридического лица
3	Поправка в части фидуциарных активов, отражаемых в соответствии с правилами бухгалтерского учета, но не включаемых в расчет показателя финансового рычага		2 450
4	Поправка в части производных финансовых инструментов (ПФИ)		0
5	Поправка в части операций кредитования ценными бумагами		-773 514
6	Поправка в части приведения к кредитному эквиваленту условных обязательств кредитного характера		3 576 680
7	Прочие поправки	8	161 922
8	Величина балансовых активов и внебалансовых требований под риском с учетом поправок для расчета показателя финансового рычага, итого:		19 576 223

Подраздел 2.2. Расчет показателя финансового рычага

(тыс. руб.)

Номер строки	Наименование показателя	Номер пояснения	Сумма
1	2	3	4
Риск по балансовым активам			
1	Величина балансовых активов, всего:		15 678 583
2	Уменьшающая поправка на сумму показателей, принимаемых в уменьшение величины источников основного капитала		4 426
3	Величина балансовых активов под риском с учетом поправки (разность строк 1 и 2), итого:		15 674 157
Риск по операциям с ПФИ			
4	Текущий кредитный риск по операциям с ПФИ (за вычетом полученной вариационной маржи), всего:		0
5	Потенциальный кредитный риск на контрагента по операциям с ПФИ, всего:		0
6	Поправка на размер номинальной суммы предоставленного обеспечения по операциям с ПФИ, подлежащей списанию с баланса в соответствии с правилами бухгалтерского учета		в соответствии с российскими правилами бухгалтерского учета не применимо
7	Уменьшающая поправка на сумму перечисленной вариационной маржи в установленных случаях		

1	2	3	4
8	Поправка в части требований банка - участника клиринга к центральному контрагенту по исполнению сделок клиентом		
9	Поправка для учета кредитного риска в отношении базисного (базового) актива по выпущенным кредитным ПФИ		
10	Уменьшающая поправка в части выпущенных кредитных ПФИ		
11	Величина риска по ПФИ с учетом поправок (сумма строк 4, 5, 9 за вычетом строк 7, 8, 10), итого:		0
Риск по операциям кредитования ценными бумагами			
12	Требования по операциям кредитования ценными бумагами (без учета неттинга), всего:		1 098 900
13	Поправка на величину неттинга денежной части (требований и обязательств) по операциям кредитования ценными бумагами		936 207
14	Величина кредитного риска на контрагента по операциям кредитования ценными бумагами		162 693
15	Величина риска по гарантийным операциям кредитования ценными бумагами		
16	Требования по операциям кредитования ценными бумагами с учетом поправок (сумма строк 12, 14, 15 за вычетом строки 13), итого:		325 386
Риск по условным обязательствам кредитного характера (КРВ)			
17	Номинальная величина риска по условным обязательствам кредитного характера (КРВ), всего:		4 489 373
18	Поправка в части применения коэффициентов кредитного эквивалента		912 693
19	Величина риска по условным обязательствам кредитного характера (КРВ) с учетом поправок (разность строк 17 и 18), итого:		3 576 680
Капитал и риски			
20	Основной капитал		2 217 726
21	Величина балансовых активов и внебалансовых требований под риском для расчета показателя финансового рычага (сумма строк 3, 11, 16, 19), всего:		19 576 223
Показатель финансового рычага			
22	Показатель финансового рычага по Базелю III (строка 20 / строка 21), процент	8	11.3

Врио Председателя Правления

Главный бухгалтер
МЛП

Исполнитель

Телефон: (495) 933-58-48

" 28 " апреля 2017 г.

Василай Ольга Геннадьевна

Василай Ольга Геннадьевна

Овчинникова Татьяна Юрьевна

Овчинникова Татьяна Юрьевна

Ковалева Елена Альбертовна

Ковалева Елена Альбертовна

Код территории по ОКATO	Код кредитной организации (филиала)	
	по ОКПО	регистрационный номер (лицензионный номер)
45286	40100094	3098

ОТЧЕТ О ДВИЖЕНИИ ДЕНЕЖНЫХ СРЕДСТВ

(публикуемая форма)

на " 01 " января 2017 г.

Акционерное общество Коммерческий Банк «РУБЛЕВ»

Кредитной организации АО КБ «РУБЛЕВ»

(полное фирменное и сокращенное фирменное наименования)

Почтовый адрес 105066, г. Москва, Елоховский проезд, д. 3, стр. 2

Код формы по ОКУД 0409814

Квартальная (Годовая)

(тыс. руб.)

Номер строки	Наименование статей	Номер показателя	Денежные потоки за отчетный период	Денежные потоки за соответствующий отчетный период прошлого года
1	2	3	4	5
1	Чистые денежные средства, полученные от (использованные в) операционной деятельности			
1.1	Денежные средства, полученные от (использованные в) операционной деятельности до изменений в операционных активах и обязательствах, всего, в том числе:		-18 984	307 334
1.1.1	проценты полученные		1 655 644	1 720 528
1.1.2	проценты уплаченные		-1 547 547	-1 936 423
1.1.3	комиссии полученные		170 601	247 541
1.1.4	комиссии уплаченные		-37 198	-56 758
1.1.5	доходы за вычетом расходов по операциям с финансовыми активами, оцениваемыми по справедливой стоимости через прибыль или убыток, исключенным в наличии для продажи		-3 703	57 555
1.1.6	доходы за вычетом расходов по операциям с ценными бумагами, удерживаемыми до погашения		0	0
1.1.7	доходы за вычетом расходов по операциям с иностранной валютой		54 470	192 013
1.1.8	прочие операционные доходы		291 738	413 349
1.1.9	операционные расходы		-566 724	-299 778
1.1.10	расход (возмещение) по налогам		-36 265	-30 693
1.2	Прирост (снижение) чистых денежных средств от операционных активов и обязательств, всего, в том числе:		-3 104 461	-145 075
1.2.1	чистый прирост (снижение) по обязательным резервам на счетах в Банке России		39 922	120 121
1.2.2	чистый прирост (снижение) по вложениям в ценные бумаги, оцениваемым по справедливой стоимости через прибыль или убыток		-47	166 410
1.2.3	чистый прирост (снижение) по ссудной задолженности		-1 300 001	-9 042
1.2.4	чистый прирост (снижение) по прочим активам		-830 962	1 655 882
1.2.5	чистый прирост (снижение) по кредитам, депозитам и прочим средствам Банка России		-2 319 514	-283 659
1.2.6	чистый прирост (снижение) по средствам других кредитных организаций		915 536	-189 711

1	2	3	4	5
1.2.7	чистый прирост (снижение) по средствам клиентов, не являющихся кредитными организациями		693 273	-1 198 400
1.2.8	чистый прирост (снижение) по финансовым обязательствам, основанным по справедливой стоимости через прибыль или убыток		0	-238 303
1.2.9	чистый прирост (снижение) по выпущенным долговым обязательствам		-313 247	-135 937
1.2.10	чистый прирост (снижение) по прочим обязательствам		10 579	-32 436
1.3	Итого по разделу 1 (ст. 1.1 + ст. 1.2)		-3 123 445	162 259
2	Чистые денежные средства, полученные от (использованные в) инвестиционной деятельности			
2.1	Приобретение ценных бумаг и других финансовых активов, относящихся к категории "имеющиеся в наличии для продажи"		-1 318 515	-18 525 937
2.2	Выручка от реализации и погашения ценных бумаг и других финансовых активов, относящихся к категории "имеющиеся в наличии для продажи"		3 592 180	17 929 126
2.3	Приобретение ценных бумаг, относящихся к категории "удерживаемые до погашения"		0	-102 288
2.4	Выручка от погашения ценных бумаг, относящихся к категории "удерживаемые до погашения"		455 760	0
2.5	Приобретение нематериальных активов и материальных запасов		-189 914	-299 927
2.6	Выручка от реализации основных средств, нематериальных активов и материальных запасов		625 521	33 578
2.7	Дивиденды полученные		0	0
2.8	Итого по разделу 2 (сумма строк с 2.1 по 2.7)		3 165 032	-965 448
3	Чистые денежные средства, полученные от (использованные в) финансовой деятельности			
3.1	Взносы акционеров (участников) в уставный капитал		0	100 000
3.2	Приобретение собственных акций (долей), выкупленных у акционеров (участников)		0	0
3.3	Продажа собственных акций (долей), выкупленных у акционеров (участников)		0	0
3.4	Выплаченные дивиденды		0	0
3.5	Итого по разделу 3 (сумма строк с 3.1 по 3.4)		0	100 000
4	Влияние изменений официальных курсов иностранных валют по отношению к рублю, установленных Банком России, на денежные средства и их эквиваленты		-132 479	332 756
5	Прирост (использование) денежных средств и их эквивалентов	6	-90 892	-370 433
5.1	Денежные средства и их эквиваленты на начало отчетного года	3.1	1 519 306	1 889 739
5.2	Денежные средства и их эквиваленты на конец отчетного периода	3.1	1 428 414	1 519 306

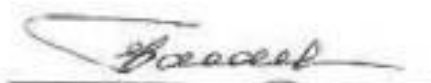


Врио Председателя Правления

Главный бухгалтер
М.П. «РУБЛЕВ»

Исполнитель

Телефон: (495) 933-58-48

" 28 " апреля 2017 г.

Басалай Ольга Геннадьевна


Овчинникова Татьяна Юрьевна

Ковалева Елена Альбертовна

Пропиновано, пронумеровано и
скреплено печатью 39 листов.

Заместитель Генерального

директора
ООО «Мало-Аудит»



Береговой А.Ю