

Аудиторское заключение независимого аудитора
о годовой бухгалтерской (финансовой) отчетности

**Публичного акционерного общества
«Московский Индустриальный банк»**

за 2016 год

Март 2017 г.

**Аудиторское заключение независимого аудитора
о годовой бухгалтерской (финансовой) отчетности Публичного
акционерного общества «Московский Индустриальный банк»**

Содержание	Стр.
Аудиторское заключение независимого аудитора	3
Приложения	
Годовая бухгалтерская (финансовая) отчетность Публичного акционерного общества «Московский Индустриальный банк» за 2016 год:	
Бухгалтерский баланс (публикуемая форма) по состоянию на 1 января 2017 г.	8
Отчет о финансовых результатах (публикуемая форма) за 2016 год	10
Приложения к бухгалтерскому балансу и отчету о финансовых результатах:	
Отчет об уровне достаточности капитала для покрытия рисков, величине резервов на возможные потери по ссудам и иным активам (публикуемая форма) по состоянию на 1 января 2017 г.	12
Сведения об обязательных нормативах, показателе финансового рычага и нормативе краткосрочной ликвидности (публикуемая форма) по состоянию на 1 января 2017 г.	20
Отчет о движении денежных средств (публикуемая форма) по состоянию на 1 января 2017 г.	24
Пояснительная информация к годовой бухгалтерской (финансовой) отчетности	26



Совершенство бизнес,
улучшаем мир.

Ernst & Young LLC
Sadovnicheskaya Nab., 77, bld. 1
Moscow, 115035, Russia
Tel.: +7 (495) 705 9700
+7 (495) 755 9700
Fax: +7 (495) 755 9701
www.ey.com/ru

ООО «Эрнст энд Янг»
Россия, 115035, Москва
Садовническая наб., 77, стр. 1
Тел.: +7 (495) 705 9700
+7 (495) 755 9700
Факс: +7 (495) 755 9701
ОКПО: 59002827

Аудиторское заключение независимого аудитора

Акционерам Публичного акционерного общества «Московский Индустриальный банк»

Заключение о годовой бухгалтерской (финансовой) отчетности

Мы провели аудит прилагаемой годовой бухгалтерской (финансовой) отчетности Публичного акционерного общества «Московский Индустриальный банк» (далее – «Банк»), которая состоит из бухгалтерского баланса (публикуемая форма) по состоянию на 1 января 2017 г., отчета о финансовых результатах (публикуемая форма) за 2016 год и приложений к бухгалтерскому балансу и отчету о финансовых результатах в составе отчета об уровне достаточности капитала для покрытия рисков, величине резервов на возможные потери по ссудам и иным активам (публикуемая форма) по состоянию на 1 января 2017 г., сведений об обязательных нормативах, показателе финансового рычага и нормативе краткосрочной ликвидности (публикуемая форма) по состоянию на 1 января 2017 г., отчета о движении денежных средств (публикуемая форма) по состоянию на 1 января 2017 г., а также пояснительной информации.

Ответственность аудируемого лица за годовую бухгалтерскую (финансовую) отчетность

Руководство Банка несет ответственность за составление и достоверность указанной годовой бухгалтерской (финансовой) отчетности в соответствии с установленными в Российской Федерации правилами составления годовой бухгалтерской (финансовой) отчетности и за систему внутреннего контроля, необходимую для составления годовой бухгалтерской (финансовой) отчетности, не содержащей существенных искажений вследствие недобросовестных действий или ошибок.

Ответственность аудитора

Наша ответственность заключается в выражении мнения о достоверности данной годовой бухгалтерской (финансовой) отчетности на основе проведенного нами аудита.

Мы провели аудит в соответствии с федеральными стандартами аудиторской деятельности, действующими в Российской Федерации. Данные стандарты требуют соблюдения применимых этических норм, а также планирования и проведения аудита таким образом, чтобы получить достаточную уверенность в том, что годовая бухгалтерская (финансовая) отчетность не содержит существенных искажений.



Совершенство бизнеса,
улучшаем мир

Аудит включает в себя проведение аудиторских процедур, направленных на получение аудиторских доказательств, подтверждающих числовые показатели в годовой бухгалтерской (финансовой) отчетности и раскрытие в ней информации. Выбор аудиторских процедур является предметом суждения аудитора, которое основывается на оценке риска существенных искажений годовой бухгалтерской (финансовой) отчетности, допущенных вследствие недобросовестных действий или ошибок. В процессе оценки данного риска аудитор рассматривает систему внутреннего контроля, обеспечивающую составление и достоверность годовой бухгалтерской (финансовой) отчетности, с целью выбора соответствующих аудиторских процедур, но не с целью выражения мнения об эффективности системы внутреннего контроля. Аудит также включает в себя оценку надлежащего характера применяемой учетной политики и обоснованности оценочных показателей, полученных руководством, а также оценку представления годовой бухгалтерской (финансовой) отчетности в целом.

Мы полагаем, что полученные нами аудиторские доказательства представляют достаточные и надлежащие основания для выражения нашего мнения.

Мнение

По нашему мнению, годовая бухгалтерская (финансовая) отчетность отражает достоверно во всех существенных отношениях финансовое положение Публичного акционерного общества «Московский Индустриальный банк» по состоянию на 1 января 2017 г., результаты его финансово-хозяйственной деятельности и движение денежных средств за 2016 год в соответствии с установленными в Российской Федерации правилами составления бухгалтерской (финансовой) отчетности.

Прочие сведения

Прилагаемая годовая бухгалтерская (финансовая) отчетность не имеет своей целью представление финансового положения и результатов деятельности в соответствии с принципами или методами бухгалтерского учета, общепринятыми в странах и иных административно-территориальных образованиях, помимо Российской Федерации. Соответственно, прилагаемая годовая бухгалтерская (финансовая) отчетность не предназначена для лиц, не знакомых с принципами, процедурами и методами бухгалтерского учета, принятыми в Российской Федерации.

Отчет о результатах проверки в соответствии с требованиями статьи 42 Федерального закона от 2 декабря 1990 г. № 395-1 «О банках и банковской деятельности»

Руководство Банка несет ответственность за выполнение Банком обязательных нормативов, установленных Центральным банком Российской Федерации (далее - «Банком России»), а также за соответствие внутреннего контроля и организации систем управления рисками Банка требованиям, предъявляемым Банком России к таким системам.



Совершенство бизнес,
улучшаем мир

В соответствии с требованиями статьи 42 Федерального закона от 2 декабря 1990 г. № 395-1 «О банках и банковской деятельности» (далее - «Федеральный закон») в ходе аудита годовой бухгалтерской (финансовой) отчетности Банка за 2016 год мы провели проверку:

- 1) выполнения Банком по состоянию на 1 января 2017 г. обязательных нормативов, установленных Банком России;
- 2) соответствия внутреннего контроля и организации систем управления рисками Банка требованиям, предъявляемым Банком России к таким системам в части:
 - ▶ подчиненности подразделений управления рисками;
 - ▶ наличия у Банка утвержденных уполномоченными органами Банка методик выявления значимых для Банка рисков, управления значимыми для Банка рисками, осуществления стресс-тестирования, наличия системы отчетности по значимым для Банка рискам и капиталу;
 - ▶ последовательности применения в Банке методик управления значимыми для Банка рисками и оценки их эффективности;
 - ▶ осуществления советом директоров и исполнительными органами управления Банка контроля соблюдения установленных внутренними документами Банка предельных значений рисков и достаточности собственных средств (капитала), эффективности применяемых в Банке процедур управления рисками и последовательности их применения.

Указанная проверка включала в себя такие выбранные на основе нашего суждения процедуры как запросы, анализ, изучение документов, сравнение утвержденных Банком требований, порядка и методик с требованиями, предъявляемыми Банком России, а также пересчет, сравнение и сверка числовых значений и иной информации.

Результаты проведенной нами проверки изложены ниже.

Выполнение Банком обязательных нормативов, установленных Банком России

Мы установили, что значения обязательных нормативов Банка по состоянию на 1 января 2017 г. находились в пределах лимитов, установленных Банком России.

Мы не проводили каких-либо процедур в отношении данных бухгалтерского учета Банка кроме процедур, которые мы сочли необходимыми для целей выражения мнения о достоверности годовой бухгалтерской (финансовой) отчетности Банка.



Совершенствуя бизнес,
улучшаем мир

Соответствие внутреннего контроля и организации систем управления рисками Банка требованиям, предъявляемым Банком России к таким системам

- ▶ Мы установили, что в соответствии с нормативными актами и рекомендациями Банка России по состоянию на 31 декабря 2016 г. служба внутреннего аудита Банка подчинена и подотчетна Совету директоров, а подразделения управления рисками Банка не были подчинены и не были подотчетны подразделениям, принимающим соответствующие риски.
- ▶ Мы установили, что внутренние документы Банка, действующие на 31 декабря 2016 г. и устанавливающие методики выявления значимых для Банка кредитных, рыночных, операционных рисков и рисков потери ликвидности, управления такими рисками и осуществления стресс-тестирования утверждены уполномоченными органами управления Банка в соответствии с нормативными актами и рекомендациями Банка России. Мы также установили наличие в Банке по состоянию на 31 декабря 2016 г. системы отчетности по значимым для Банка кредитным, рыночным, операционным рискам и рискам потери ликвидности и собственным средствам (капиталу) Банка.
- ▶ Мы установили, что периодичность и последовательность отчетов, подготовленных подразделениями управления рисками Банка и службой внутреннего аудита Банка в течение 2016 года, в отношении вопросов управления кредитными, рыночными, операционными рисками и рисками потери ликвидности Банка соответствовали внутренним документам Банка, и что указанные отчеты включали в себя наблюдения, сделанные подразделениями управления рисками и службой внутреннего аудита Банка, в отношении оценки эффективности соответствующих методик Банка по управлению рисками.
- ▶ Мы установили, что по состоянию на 31 декабря 2016 г. к полномочиям Совета директоров и исполнительных органов управления Банка относился контроль за соблюдением Банком установленных внутренними документами Банка предельных значений рисков и достаточности собственных средств (капитала). С целью осуществления контроля эффективности применяемых в Банке процедур управления рисками и последовательности их применения в течение 2016 года Совет директоров и исполнительные органы управления Банка на периодической основе рассматривали отчеты, подготовленные подразделениями управления рисками Банка и службой внутреннего аудита.



Совершенство бизнес,
улучшаем мир

Процедуры в отношении внутреннего контроля и организации систем управления рисками были проведены нами исключительно для целей проверки соответствия указанных в Федеральном законе и описанных выше определенных элементов внутреннего контроля и организации систем управления рисками Банка требованиям, установленным Банком России.

Г.А. Шинин
Партнер
ООО «Эрнст энд Янг»

31 марта 2017 г.

Сведения об аудируемом лице

Наименование: Публичное акционерное общество «Московский Индустриальный банк»
Запись внесена в Единый государственный реестр юридических лиц 11 сентября 2002 г., и присвоен государственный регистрационный номер 1027739179160.
Местонахождение: 115419, Россия, г. Москва, ул. Орджоникидзе, д. 5.

Сведения об аудиторе

Наименование: ООО «Эрнст энд Янг»
Запись внесена в Единый государственный реестр юридических лиц 5 декабря 2002 г. и присвоен государственный регистрационный номер 1027739707203.
Местонахождение: 115035, Россия, г. Москва, Садовническая наб., д. 77, стр. 1.
ООО «Эрнст энд Янг» является членом Саморегулируемой организации аудиторов «Российский Союз аудиторов» (Ассоциация) (СРО РСА). ООО «Эрнст энд Янг» включено в контрольный экземпляр реестра аудиторов и аудиторских организаций за основным регистрационным номером записи 11603050648.

Банковская отчетность

Код территории по ОКATO	Код кредитной организации (филиала) по ОКПО	регистрационный номер (/порядковый номер)
45	09317135	0912

БУХГАЛТЕРСКИЙ БАЛАНС
(публикуемая форма)
на 01.01.2017 года

Кредитной организации
Публичное акционерное общество "Московский Индустриальный Банк"
/ ПАО "МинБанк"
Почтовый адрес
115419, г. Москва, ул.Орджоникидзе, д.5

Код формы по ОКУД 0409806
Квартальная (Годовая)
тыс. руб.


Номер строки	Наименование статьи	Номер пояснений	Данные на отчетную дату	Данные на начало отчетного года
1	2	3	4	5
I. АКТИВЫ				
1	Денежные средства		7956440	7923166
2	Средства кредитных организаций в Центральном банке Российской Федерации		9991908	7849228
2.1	Обязательные резервы		5607045	3627533
3	Средства в кредитных организациях		1719047	3672030
4	Финансовые активы, оцениваемые по справедливой стоимости через прибыль или убыток		22837	21178
5	Чистая ссудная задолженность		181033480	174365148
6	Чистые вложения в ценные бумаги и другие финансовые активы, имеющиеся в наличии для продажи		16483371	8940210
6.1	Инвестиции в дочерние и зависимые организации		6511499	2226
7	Чистые вложения в ценные бумаги, удерживаемые до погашения		14325854	16249019
8	Требования по текущему налогу на прибыль		0	688
9	Отложенный налоговый актив		1306081	1759371
10	Основные средства, нематериальные активы и материальные запасы		15758557	4873726
11	Долгосрочные активы, предназначенные для продажи		1221341	471975
12	Прочие активы		17291570	16771773
13	Всего активов		267110486	242897512
II. ПАССИВЫ				
14	Кредиты, депозиты и прочие средства Центрального банка Российской Федерации		0	18708893
15	Средства кредитных организаций		17170275	2285944
16	Средства клиентов, не являющихся кредитными организациями		221816702	197865613
16.1	Вклады (средства) физических лиц в том числе индивидуальных предпринимателей		171533595	150173018
17	Финансовые обязательства, оцениваемые по справедливой стоимости через прибыль или убыток		0	51121
18	Выпущенные долговые обязательства		5225361	3516185
19	Обязательство по текущему налогу на прибыль		0	0
20	Отложенное налоговое обязательство		0	0
21	Прочие обязательства		3089645	3694013
22	Резервы на возможные потери по условным обязательствам кредитного характера, прочим возможным потерям и операциям с резидентами офшорных зон		236670	389232
23	Всего обязательств		247538653	226511001
III. ИСТОЧНИКИ СОБСТВЕННЫХ СРЕДСТВ				


1	2	3	4	5
24	Средства акционеров (участников)		2195085	2014288
25	Собственные акции (доли), выкупленные у акционеров (участников)		0	0
26	Эксплуатационный доход		8249429	6730736
27	Резервный фонд		339402	339402
28	Переоценка по справедливой стоимости ценных бумаг, имеющихся в наличии для продажи, уменьшенная на отложенное налоговое обязательство (увеличенная на отложенный налоговый актив)		255782	123983
29	Переоценка основных средств и нематериальных активов, уменьшенная на отложенное налоговое обязательство		172321	172313
30	Переоценка обязательств (требований) по выплате долгосрочных вознаграждений		0	0
31	Переоценка инструментов хеджирования		0	0
32	Денежные средства безвозмездного финансирования (вклады в имущество)		2366562	0
33	Неразмещенная прибыль (непокрытые убытки) прошлых лет		6354118	13672240
34	Неиспользованная прибыль (убыток) за отчетный период		-460866	-6766451
35	Всего источников собственных средств		19571823	16386511
IV. ВНЕБАЛАНСОВЫЕ ОБЯЗАТЕЛЬСТВА				
36	Безотзывные обязательства кредитной организации		33813405	28387545
37	Выданные кредитной организацией гарантии и поручительства		20495172	14592043
38	Условные обязательства некредитного характера		345620	0

Годовая бухгалтерская (финансовая) отчетность, включающая все формы отчетности и пояснительную информацию, размещена на странице Банка в сети Интернет по адресу www.minbank.ru.

Визе-президент

А.А. Арсанаков


(подпись)



Главный бухгалтер

Т.Н. Борисова


(подпись)

31 марта 2017 г.

Банковская отчетность

Код территории по ОКATO	Код кредитной организации (филиала) по ОКПО	регистрационный номер (/порядковый номер)
45	09317135	0912

Отчет о финансовых результатах
(публикуемая форма)
за 2016 год

Кредитной организации
Публичное акционерное общество "Московский Индустриальный банк"
/ ПАО "МинБанк"

Почтовый адрес
115419, г. Москва, ул.Орджоникидзе, д.5

Код формы по ОКУД 0409807
Квартальная (Годовая)

Раздел 1. О прибылях и убытках

тыс. руб.				
Номер строки	Наименование статьи	Номер пояснений	Данные за отчетный период	Данные за соответств- ующий период прошлого года
1	2	3	4	5
1	Процентные доходы, всего, в том числе:		24025335	23259193
1.1	от размещения средств в кредитных организациях		7500	35312
1.2	от ссуд, предоставленных клиентам, не являющимися кредитными организациями		21983967	21207267
1.3	от оказания услуг по финансовой аренде (лизингу)		3	3
1.4	от вложений в ценные бумаги		2033865	2016611
2	Процентные расходы, всего, в том числе:		18945145	19011224
2.1	по привлеченным средствам кредитных организаций		2632451	2641309
2.2	по привлеченным средствам клиентов, не являющимися кредитными организациями		15757938	16066095
2.3	по выпущенным долговым обязательствам		554756	303820
3	Чистые процентные доходы (отрицательная процентная маржа)		5080190	4247969
4	Изменение резерва на возможные потери по ссудам, ссудной и приравненной к ней задолженности, средствам, размещенным на корреспондентских счетах, а также начисленным процентным доходам, всего, в том числе:		-1667857	-6062172
4.1	изменение резерва на возможные потери по начисленным процентным доходам		-211921	-570110
5	Чистые процентные доходы (отрицательная процентная маржа) после создания резерва на возможные потери		3412333	-1814203
6	Чистые доходы от операций с финансовыми активами, оцениваемыми по справедливой стоимости через прибыль или убыток		-54305	15350
7	Чистые доходы от операций с финансовыми обязательствами, оцениваемыми по справедливой стоимости через прибыль или убыток		0	0
8	Чистые доходы от операций с ценными бумагами, имеющимися в наличии для продажи		1718066	616888
9	Чистые доходы от операций с ценными бумагами, удерживаемыми до погашения		16525	0
10	Чистые доходы от операций с иностранной валютой		-2363775	684454
11	Чистые доходы от переоценки иностранной валюты		1959184	-434668
12	Чистые доходы от операций с драгоценными металлами		0	0
13	Доходы от участия в капитале других юридических лиц		2491	2375
14	Комиссионные доходы		4526203	3592967
15	Комиссионные расходы		1207015	740891
16	Изменение резерва на возможные потери по ценным бумагам, имеющимся в наличии для продажи		357	0
17	Изменение резерва на возможные потери по ценным бумагам, удерживаемым до погашения		0	0
18	Изменение резерва по прочим потерям		1051756	-1211563
19	Прочие операционные доходы		2370306	2025118
20	Чистые доходы (расходы)		11432126	2735827
21	Операционные расходы		11109380	10603959
22	Прибыль (убыток) до налогообложения		322746	-7868132

1	2	3	4	5
23	Возмещение (расход) по налогам		783612	-1101681
24	Прибыль (убыток) от продолжающейся деятельности		-1463565	-6763362
25	Прибыль (убыток) от прекращенной деятельности		1002699	-3089
26	Прибыль (убыток) за отчетный период		-460866	-6766451

Раздел 2. О прочем совокупном доходе

тыс. руб.

Номер строки	Наименование статьи	Номер пояснений	Данные за отчетный период	Данные за соответствующий период прошлого года
1	2	3	4	5
1	Прибыль (убыток) за отчетный период		-460866	-6766451
2	Прочий совокупный доход (убыток)		X	X
3	Статьи, которые не переклассифицируются в прибыль или убыток, всего, в том числе:		-252	-4040
3.1	изменение фонда переоценки основных средств		-252	-4040
3.2	изменение фонда переоценки обязательств (требований) по пенсионному обеспечению работников по программам с установленными выплатами		0	0
4	Налог на прибыль, относящийся к статьям, которые не могут быть переклассифицированы в прибыль или убыток		0	0
5	Прочий совокупный доход (убыток), который не может быть переклассифицирован в прибыль или убыток, за вычетом налога на прибыль		-252	-4040
6	Статьи, которые не могут быть переклассифицированы в прибыль или убыток, всего, в том числе:		165071	86352
6.1	изменение фонда переоценки финансовых активов, идентифицируемых в наличии для продажи		165071	86352
6.2	изменение фонда хеджирования денежных потоков		0	0
7	Налог на прибыль, относящийся к статьям, которые могут быть переклассифицированы в прибыль или убыток		13014	17011
8	Прочий совокупный доход (убыток), который может быть переклассифицирован в прибыль или убыток, за вычетом налога на прибыль		132057	69341
9	Прочий совокупный доход (убыток) за вычетом налога на прибыль		131805	65301
10	Финансовый результат за отчетный период		-329061	-6701150

Годовая бухгалтерская (финансовая) отчетность, включающая все формы отчетности и пояснительную информацию, размещена на сайте Банка в сети Интернет по адресу www.mpbank.ru.

Вице-президент

А.А.Арозмаков

Главный бухгалтер

Т.Н.Борисова

31 марта 2017 г.

(подпись)
(подпись)



Банковская отчетность

Код территории по ОКАТО	Код кредитной организации (филиала) по ОКПО	регистрационный номер (/порядковый номер)
45	109317135	0912

отчет об уровне достаточности капитала для покрытия рисков, величине резервов на возможные потери по ссудам и иным активам (публикуемая форма)

по состоянию на 01.01.2017 года

Кредитной организации
Публичное акционерное общество "Московский Индустриальный банк"
/ ПАО "МИБАНК"

Почтовый адрес
115419, г. Москва, ул.Орджоникидзе, д.5

Код формы по ОКУД 0409808
Квартальный(Годовой)

Раздел 1. Информация об уровне достаточности капитала

Номер строки	Наименование инструмента (показателя)	Номер пояснения	тыс.руб.			
			Стоимость инструмента (величина показателя) на отчетную дату		Стоимость инструмента (величина показателя) на начало отчетного года	
			включаемая в расчет капитала	не включаемая в расчет капитала в период до	включаемая в расчет капитала	не включаемая в расчет капитала в период до
				11 января 2018 года		11 января 2018 года
1	2	3	4	5	6	7
Источники базового капитала						
1	Уставный капитал и эмиссионный доход, всего, в том числе сформированный:		10334514.0000	X	8635024.0000	X
1.1	обыкновенными акциями (долями)		10334514.0000	X	8635024.0000	X
1.2	привилегированными акциями		0.0000	X	0.0000	X
2	Нераспределенная прибыль (убыток):		8569406.0000	X	7294319.0000	X
2.1	прошлых лет		6354118.0000	X	13672239.0000	X
2.2	отчетного года		2215288.0000	X	-6377920.0000	X
3	Резервный фонд		439402.0000	X	439402.0000	X
4	Доли уставного капитала, подлежащие поэтапному исключению из расчета собственных средств (капитала)		не применимо	X	не применимо	X
5	Инструменты базового капитала дочерних организаций, принадлежащие третьим сторонам		не применимо		не применимо	
6	Источники базового капитала, итого (строка 1 +/- строка 2 + строка 3 - строка 4 + строка 5)		19343322.0000	X	16368745.0000	X
Показатели, уменьшающие источники базового капитала						
7	Корректировка торгового портфеля		не применимо		не применимо	
8	Деловая репутация (гудвилл) за вычетом отложенных налоговых обязательств		0.0000		0.0000	
9	Нематериальные активы (кроме деловой репутации и сумм прав по обслуживаниюпотечных кредитов) за вычетом отложенных налоговых обязательств		27110.0000		500.0000	
10	Отложенные налоговые активы, зависящие от будущей прибыли		632759.0000	421839.0000	499798.0000	
11	Резерв хеджирования денежных потоков		не применимо		не применимо	
12	Недосозданные резервы на возможные потери		0.0000		0.0000	
13	Доход от сделок секьюритизации		не применимо		не применимо	
14	Доходы и расходы, связанные с изменением кредитного риска по обязательствам, оцениваемым по справедливой стоимости		не применимо		не применимо	
15	Активы пенсионного плана с установленными выплатами		не применимо		не применимо	
16	Вложения в собственные акции (долями)		1043.0000		7912.0000	
17	Взаимное перекрестное владение акциями (долями)		не применимо		не применимо	
18	Несущественные вложения в инструменты базового капитала финансовых организаций		0.0000		0.0000	
19	Существенные вложения в инструменты базового капитала финансовых организаций		0.0000		0.0000	
20	Права по обслуживанию ипотечных кредитов		не применимо		не применимо	
21	Отложенные налоговые активы, не зависящие от будущей прибыли		0.0000		0.0000	
22	Совокупная сумма существенных вложений и отложенных налоговых активов в части, превышающей 15 процентов от величины базового капитала, всего, в том числе:		0.0000		0.0000	
23	существенные вложения в инструменты базового капитала финансовых организаций		0.0000		0.0000	

1	2	3	4	5	6	7
124	права по обслуживанию ипотечных кредитов		не применимо		не применимо	
125	отложенные налоговые активы, не зависящие от будущей прибыли		0.0000		0.0000	
126	Иные показатели, уменьшающие источники базового капитала, установленные Банком России, всего, в том числе:		0.0000		0.0000	
126.1	показатели, подлежащие поэтапному исключению из расчета собственных средств (капитала)		0.0000	X	0.0000	X
127	Отрицательная величина добавочного капитала		0.0000	X	12704.0000	X
128	Показатели, уменьшающие источники базового капитала, итого (сумма строк с 7 по 22 и строка 26 и 27)		660911.0000	X	520904.0000	X
129	Базовый капитал, итого (строка 6 - строка 28)		18682411.0000	X	15847841.0000	X
Источники добавочного капитала						
130	Инструменты добавочного капитала и эмиссионный доход, всего, в том числе:		500000.0000	X	0.0000	X
131	классифицируемые как капитал		0.0000	X	0.0000	X
132	классифицируемые как обязательства		500000.0000	X	0.0000	X
133	Инструменты добавочного капитала, подлежащие поэтапному исключению из расчета собственных средств (капитала)		0.0000	X	0.0000	X
134	Инструменты добавочного капитала дочерних организаций, принадлежащие третьим сторонам, всего, в том числе:		не применимо	X	не применимо	X
135	инструменты добавочного капитала дочерних организаций, подлежащие поэтапному исключению из расчета собственных средств (капитала)		0.0000	X	0.0000	X
136	Источники добавочного капитала, итого (строка 30 + строка 33 + строка 34)		500000.0000	X	0.0000	X
Показатели, уменьшающие источники добавочного капитала						
137	Вложения в собственные инструменты добавочного капитала		0.0000		0.0000	
138	Взаимное перекрестное владение инструментами добавочного капитала		не применимо		не применимо	
139	Несущественные вложения в инструменты добавочного капитала финансовых организаций		0.0000		0.0000	
140	Существенные вложения в инструменты добавочного капитала финансовых организаций		0.0000		0.0000	
141	Иные показатели, уменьшающие источники добавочного капитала, установленные Банком России, всего, в том числе:		18769.0000	X	12704.0000	X
141.1	показатели, подлежащие поэтапному исключению из расчета собственных средств (капитала), всего, из них:		18769.0000	X	12704.0000	X
141.1.1	нематериальные активы		18073.0000	X	750.0000	X
141.1.2	собственные акции (доли), приобретенные (выкупленные) у акционеров (участников)		0.0000	X	0.0000	X
141.1.3	акции (доли) дочерних и зависимых финансовых организаций и кредитных организаций - резидентов		0.0000	X	85.0000	X
141.1.4	источники собственных средств, для формирования которых использованы не принадлежащие активы		696.0000	X	11869.0000	X
141.1.5	отрицательная величина дополнительного капитала, сложившаяся в связи с корректировкой величины собственных средств (капитала) на сумму источников дополнительного капитала, сформированных с использованием инвесторами не принадлежащих активов		0.0000	X	0.0000	X
142	Отрицательная величина дополнительного капитала		0.0000	X	0.0000	X
143	Показатели, уменьшающие источники добавочного капитала, (сумма строк с 37 по 42)		18769.0000	X	12704.0000	X
144	Добавочный капитал, итого (строка 36 - строка 43)		481231.0000	X	0.0000	X
145	Основной капитал, итого (строка 29 + строка 44)		19163642.0000	X	15847841.0000	X
Источники дополнительного капитала						
146	Инструменты дополнительного капитала и эмиссионный доход		4182221.0000	X	5069417.0000	X
147	Инструменты дополнительного капитала, подлежащие поэтапному исключению из расчета собственных средств (капитала)		6317500.0000	X	6677500.0000	X
148	Инструменты дополнительного капитала дочерних организаций, принадлежащие третьим сторонам, всего, в том числе:		не применимо	X	не применимо	X
149	Инструменты дополнительного капитала дочерних организаций, подлежащие поэтапному исключению из расчета собственных средств (капитала)		0.0000	X	0.0000	X
150	Резервы на возможные потери		не применимо	X	не применимо	X
151	Источники дополнительного капитала, итого (строка 46 + строка 47 + строка 48 + строка 50)		10499821.0000	X	11746917.0000	X
Показатели, уменьшающие источники дополнительного капитала						
152	Вложения в собственные инструменты дополнительного капитала		0.0000		0.0000	
153	Взаимное перекрестное владение инструментами дополнительного капитала		не применимо		не применимо	
154	Несущественные вложения в инструменты дополнительного капитала финансовых организаций		0.0000		0.0000	
155	Существенные вложения в инструменты дополнительного капитала финансовых организаций		0.0000		0.0000	
156	Иные показатели, уменьшающие источники дополнительного капитала, установленные Банком России, всего, в том числе:		0.0000	X	0.0000	X
156.1	показатели, подлежащие поэтапному исключению из расчета собственных средств (капитала), всего, из них:		0.0000	X	0.0000	X
156.1.1	источники капитала, для формирования которых инвесторами использованы не принадлежащие активы		0.0000	X	0.0000	X
156.1.2	просроченная дебиторская задолженность длительностью свыше 30 календарных дней		0.0000	X	0.0000	X
156.1.3	субординированные кредиты, предоставленные кредитным организациям - резидентам		0.0000	X	0.0000	X

1	2	3	4	5	6	7
156.1.4	превышение совокупной суммы кредитов, банковских гарантий и поручительства, предоставленных своим акционерам (участникам) и иносидерам, над ее максимальным размером		0.0000	X	0.0000	X
156.1.5	заложенные в обеспечение и приобретение основных средств и материальных запасов		0.0000	X	0.0000	X
156.1.6	разница между действительной стоимостью доли, причитающейся вышедшим из общества участником, и стоимостью, по которой доля была реализована другому участнику		0.0000	X	0.0000	X
157	Показатели, уменьшающие источники дополнительного капитала, итого (сумма строк с 52 по 56)		0.0000	X	0.0000	X
158	Дополнительный капитал, итого (строка 51 - строка 57)		10499921.0000	X	11746917.0000	X
159	Собственные средства (капитал), итого (строка 45 + строка 58)		29663463.0000	X	27594758.0000	X
160	Активы, взвешенные по уровню риска:		X	X	X	X
160.1	подлежащие поэтапному исключению из расчета собственных средств (капитала)		0.0000	X	0.0000	X
160.2	необходимые для определения достаточности базового капитала		287522674.0000	X	234347037.0000	X
160.3	необходимые для определения достаточности основного капитала		287522674.0000	X	234347037.0000	X
160.4	необходимые для определения достаточности собственных средств (капитала)		287841840.0000	X	234536454.0000	X
Показатели достаточности собственных средств (капитала) и надбавки к нормативам достаточности собственных средств (капитала), процент						
161	Достаточность базового капитала (строка 29 / строка 60.2)		6.4977	X	6.7626	X
162	Достаточность основного капитала (строка 45 / строка 60.3)		6.6651	X	6.7626	X
163	Достаточность собственных средств (капитала) (строка 59 / строка 60.4)		10.3055	X	11.7647	X
164	Надбавки к нормативам достаточности собственных средств (капитала), всего, в том числе:		0.6250	X	не применимо	X
165	надбавка поддержания достаточности капитала		0.6250	X	не применимо	X
166	антициклическая надбавка		0.0000	X	не применимо	X
167	надбавка за системную значимость банков		не применимо	X	не применимо	X
168	Базовый капитал, доступный для направления на поддержание надбавок к нормативам достаточности собственных средств (капитала)		0.0000	X	не применимо	X
Нормативы достаточности собственных средств (капитала), процент						
169	Норматив достаточности базового капитала		4.5000	X	5.0000	X
170	Норматив достаточности основного капитала		6.0000	X	6.0000	X
171	Норматив достаточности собственных средств (капитала)		8.0000	X	10.0000	X
Показатели, принимаемые в уменьшения источников капитала, не превышающие установленные пороги существенности						
172	Несущественные вложения в инструменты капитала финансовых организаций		0.0000	X	0.0000	X
173	Существенные вложения в инструменты капитала внутренних моделей		0.0000	X	0.0000	X
174	Права по обслуживанию ипотечных кредитов		не применимо	X	не применимо	X
175	Отложенные налоговые активы, не зависящие от будущей прибыли		0.0000	X	0.0000	X
Ограничения на включение в расчет дополнительного капитала резервов на возможные потери						
176	Резервы на возможные потери, включаемые в расчет дополнительного капитала, в отношении позиций, для расчета кредитного риска по которым применяется стандартизированный подход		не применимо	X	не применимо	X
177	Ограничения на включение в расчет дополнительного капитала сумм резервов на возможные потери при использовании стандартизированного подхода		не применимо	X	не применимо	X
178	Резервы на возможные потери, включаемые в расчет дополнительного капитала, в отношении позиций, для расчета кредитного риска по которым применяется подход на основе внутренних моделей		не применимо	X	не применимо	X
179	Ограничения на включение в расчет дополнительного капитала сумм резервов на возможные потери при использовании подхода на основе внутренних моделей		не применимо	X	не применимо	X
Инструменты, подлежащие поэтапному исключению из расчета собственных средств (капитала) (применяется с 1 января 2018 года по 1 января 2022 года)						
180	Текущее ограничение на включение в состав источников базового капитала инструментов, подлежащих поэтапному исключению из расчета собственных средств (капитала)			X		X
181	Часть инструментов, не включенная в состав источников базового капитала вследствие ограничения			X		X
182	Текущее ограничение на включение в состав источников дополнительного капитала инструментов, подлежащих поэтапному исключению из расчета собственных средств (капитала)			X		X
183	Часть инструментов, не включенная в состав источников дополнительного капитала вследствие ограничения			X		X
184	Текущее ограничение на включение в состав источников дополнительного капитала инструментов, подлежащих поэтапному исключению из расчета собственных средств (капитала)			X		X
185	Часть инструментов, не включенная в состав источников дополнительного капитала вследствие ограничения			X		X

Примечание.

Сведения о данных бухгалтерского баланса, являющихся источниками для составления раздела 1 Отчета, приведены в пояснениях и сопроводительной информации к форме 0409008.

Раздел 2. Сведения о валютном, кредитном, операционном и рыночном рисках, покрываемых капиталом

Подраздел 2.1. Кредитный риск при применении стандартизированного подхода

тыс. руб.									
Номер строки	Наименование показателя	Номер пояснения	Данные на отчетную дату			Данные на начало отчетного года			
			Стоимость активов (инструментов), оцениваемых по стандартизированному подходу	Активы (инструменты) за вычетом сформированных резервов на возможные потери	Стоимость активов (инструментов), оцениваемых по уровню риска	Стоимость активов (инструментов), оцениваемых по стандартизированному подходу	Активы (инструменты) за вычетом сформированных резервов на возможные потери	Стоимость активов (инструментов), оцениваемых по уровню риска	
1	2	3	4	5	6	7	8	9	
1	Кредитный риск по активам, отраженным на балансовом счете		227104958	219228392	183197467	213995525	205683526	166227872	
1.1	Активы с коэффициентом риска <= 0 процентов, всего, из них:		32909371	32909371	0	35908871	35908871	0	
1.1.1	Целевые средства и обязательные резервы, депонированные в Банке России		5607045	5607045	0	3627533	3627533	0	
1.1.2	Кредитные требования и другие требования, обеспеченные гарантиями Российской Федерации, Кофидом России и Банка России и залогом государственных облигаций, ценных бумаг Российской Федерации, Кофидом России и Банка России		0	0	0	0	0	0	
1.1.3	Кредитные требования и другие требования к центральным банкам или правительствам стран, имеющим страновую оценку "0", "1" <2>, в том числе обеспеченные гарантиями		0	0	0	0	0	0	
1.2	Активы с коэффициентом риска 20 процентов, всего, из них:		3762439	3759156	751031	5696869	5692188	1138438	
1.2.1	Кредитные требования и другие требования к субъектам Российской Федерации, муниципальным образованиям, к иным организациям, обеспеченные гарантиями и залогом ценных бумаг субъектов Российской Федерации и муниципальных образований		235288	232865	46573	254000	251460	50292	
1.2.2	Кредитные требования и другие требования к центральным банкам или правительствам стран, имеющим страновую оценку "2", в том числе обеспеченные и гарантиями (залогом ценных бумаг)		0	0	0	0	0	0	
1.2.3	Кредитные требования и другие требования к кредитным организациям - резидентам стран со страновой оценкой "1", к иным резидентам допущенной кредитоспособности <2>, в том числе обеспеченные и гарантиями		907663	907663	197533	2198802	2198802	439760	
1.3	Активы с коэффициентом риска 50 процентов, всего, из них:		65202	64550	32275	85488	84594	42297	
1.3.1	Кредитные требования и другие требования к иностранной валюте, обеспеченные гарантиями Российской Федерации, Кофидом России и Банка России и залогом государственных облигаций, ценных бумаг Российской Федерации, Кофидом России и Банка России, номинированных в иностранной валюте		0	0	0	5029	5029	2515	
1.3.2	Кредитные требования и другие требования к центральным банкам или правительствам стран, имеющим страновую оценку "3", в том числе обеспеченные и гарантиями (залогом ценных бумаг)		0	0	0	0	0	0	
1.3.3	Кредитные требования и другие требования к кредитным организациям - резидентам стран со страновой оценкой "0", "1", к иным резидентам допущенной кредитоспособности, к кредитным организациям - резидентам стран со страновой оценкой "2", в том числе обеспеченные и гарантиями		65202	64550	32275	85488	84594	42297	
1.4	Активы с коэффициентом риска 100%, всего, из них:		19032261	182459224	182459224	172053144	164807100	164907100	
1.4.1	Судебная задолженность юридических и физических лиц		148089855	143518695	143518695	135435769	131633997	131633997	
1.4.2	Иные требования по судам клиентов		15178198	14397555	14397555	14096626	14028729	14028729	
1.5	Активы с коэффициентом риска 150 процентов и другие требования к центральным банкам или правительствам стран, имеющим страновую оценку "7"		45585	36091	54137	21080	16653	24900	
2	Активы с иными коэффициентами риска:	х	х	х	х	х	х	х	
2.1	с повышающим коэффициентом риска, всего, из них:		2357827	2357827	217491	13510528	13510528	755126	
2.1.1	ипотечные ссуды с коэффициентом риска 50 процентов		0	0	0	0	0	0	
2.1.2	ипотечные ссуды с коэффициентом риска 70 процентов		0	0	0	0	0	0	
2.1.3	требования участников клиринга		2357827	2357827	217491	13510528	13510528	755126	
2.2	с повышающим коэффициентом риска, всего, из них:		60250593	54832736	76201269	28210120	23063770	32308196	
2.2.1	с коэффициентом риска 110 процентов		6370099	6083128	6692443	336150	99150	109065	
2.2.2	с коэффициентом риска 130 процентов		20757475	18072940	23494822	13979063	11238999	14610699	
2.2.3	с коэффициентом риска 150 процентов		33123929	30676680	46015004	13902907	11725621	17588432	
2.2.4	с коэффициентом риска 250 процентов		0	0	0	0	0	0	
2.2.5	с коэффициентом риска 1250 процентов		0	0	0	0	0	0	
2.2.5.1	по ссылкам по услугам ипотечным агентам или специализированным агентствам данных, в том числе удостоверяющим заявлениям		0	0	0	0	0	0	
3	Кредиты на потребительские цели, всего, из них:		293788	253779	288220	12456	11666	17904	
3.1	с коэффициентом риска 140 процентов		13056	11994	16792	11937	11372	15920	
3.2	с коэффициентом риска 170 процентов		0	0	0	0	0	0	
3.3	с коэффициентом риска 280 процентов		0	0	0	0	0	0	
3.4	с коэффициентом риска 300 процентов		525	500	1526	342	326	978	
3.5	с коэффициентом риска 600 процентов		59	58	351	177	168	1061	
4	Кредитный риск по условным обязательствам кредитного характера, всего, из них:		62140646	61903978	19230054	31967094	31577682	15541442	
4.1	по финансовым инструментам с высоким риском		20878508	20762109	19226444	16679869	16566095	15526442	
4.2	по финансовым инструментам со средним риском		22877	22820	11410	2497	2748	1374	
4.3	по финансовым инструментам с низким риском		109734	109724	0	843110	843110	3621	
4.4	по финансовым инструментам без риска		21129527	21093215	0	14440618	14165909	0	
5	Кредитный риск по производным финансовым инструментам		193110	0	688	105408	0	15951	

1) Классификация активов по группам риска произведена в соответствии с пунктом 2.3 Инструкции Банка России от 13.09.10.

2) Страновые оценки указаны в соответствии с классификацией экспортеров кредитных агентств, участвующих в Соглашении стран - членов Организации экономического сотрудничества и развития (ОЭСР) "Об оценке прозрачности предоставления и использовании экспортных кредитов, имеющих официальную поддержку" (информация о страновых оценках публикуется на официальном сайте Банка России в информационно-телекоммуникационной сети "Интернет" в разделе "Банковский надзор").

3) Рейтинги долгосрочной кредитоспособности кредитной организации определяются на основе присвоенного международными рейтинговыми агентствами рейтингов: Standard & Poor's или Fitch Rating's или Moody's Investors Service.

Подраздел 2.1.1. Кредитный риск при применении подхода на основе внутреннего рейтингов

тыс. руб.								
Номер строки	Наименование показателя	Номер пояснения	Данные на отчетную дату			Данные на начало отчетного года		
			Стоимость активов (инструментов), оцененных по подходу на основе внутреннего рейтингов	Активы (инструменты) за вычетом сформированных резервов на возможные потери	Совокупная величина кредитного риска	Стоимость активов (инструментов), оцененных по подходу на основе внутреннего рейтингов	Активы (инструменты) за вычетом сформированных резервов на возможные потери	Совокупная величина кредитного риска
1	2	3	4	5	6	7	8	9
1	Кредитный риск, рассчитанный с использованием базового подхода на основе внутреннего рейтингов		0	0	0	0	0	0
2	Кредитный риск, рассчитанный с использованием продвинутого подхода на основе внутреннего рейтингов		0	0	0	0	0	0

Подраздел 2.2 Операционный риск

тыс. руб. (млн-ов)				
Номер строки	Наименование показателя	Номер пояснения	Данные на отчетную дату	Данные на начало отчетного года
1	2	3	4	5
6	Операционный риск, всего, в том числе:		1818401.0	1894904.0
6.1	Доходы для целей расчета капитала на покрытие операционного риска, всего, в том числе:		36368016.0	37898089.0
6.1.1	чистые процентные доходы		19474314.0	22038597.0
6.1.2	чистые непроцентные доходы		16893702.0	15859492.0
6.2	Количество лет, предшествующих дате расчета величин операционного риска		0.0	0.0

Подраздел 2.3 Рыночный риск

тыс. руб.				
Номер строки	Наименование показателя	Номер пояснения	Данные на отчетную дату	Данные на начало отчетного года
1	2	3	4	5
7	Совокупный рыночный риск, всего, в том числе:		48963.0	2531325.0
7.1	процентный риск, всего, в том числе:		0.0	193540.0
7.1.1	общий		0.0	112136.0
7.1.2	специальный		0.0	87404.0
7.1.3	гамма-риск и вега-риск по опционам, включаемым в расчет процентного риска		0.0	0.0
7.2	фондовый риск, всего, в том числе:		3230.0	2966.0
7.2.1	общий		1615.0	1483.0
7.2.2	специальный		1615.0	1483.0
7.2.3	гамма-риск и вега-риск по опционам, включаемым в расчет фондового риска		0.0	0.0
7.3	валютный риск, всего, в том числе:		0.0	0.0
7.3.1	гамма-риск и вега-риск по опционам, включаемым в расчет валютного риска		0.0	0.0
7.4	товарный риск, всего, в том числе:		687.0	0.0
7.4.1	основной товарный риск		572.0	0.0
7.4.2	дополнительный товарный риск		115.0	0.0
7.4.3	гамма-риск и вега-риск по опционам, включаемым в расчет товарного риска		0.0	0.0

Раздел 3. Информация о величине резервов на возможные потери по ссудам и иным активам

тыс. руб.					
Номер строки	Наименование показателя	Номер пояснения	Данные на отчетную дату	Прирост (+) / снижение (-) за отчетный период	Данные на начало отчетного года
1	2	3	4	5	6
1	Фактически сформированные резервы на возможные потери, всего, в том числе:		11529289	602044	10927245
1.1	по ссудам, ссудной и приравненной к ней задолженности		10762397	1544874	9217523
1.2	по иным балансовым активам, по которым существует риск понесения потерь, и прочие потери		530222	-790268	1320490
1.3	по условным обязательствам кредитного характера и ценным бумагам, права на которые удостоверяются депозитариями, не удовлетворяющими критериям Банка России, отраженным на небалансовых счетах		236670	-152562	389232
1.4	под операции с резидентами офшорных зон		0	0	0

Номер строки	Наименование показателя	Номер пояснения	Значение на отчетную дату 01.01.2017	Значение на дату, отстоящую на один квартал от отчетной 01.10.2016	Значение на дату, отстоящую на два квартала от отчетной 01.07.2016	Значение на дату, отстоящую на три квартала от отчетной 01.04.2016
1	2	3	4	5	6	7
1	Основной капитал, тыс.руб.		19163642.0	18494289.0	17700044.0	15827698.0
2	Величина балансовых активов и внебалансовых требований под риском для расчета показателя финансового рычага, тыс.руб.		284690660.0	281225348.0	278298110.0	255498615.0
3	Показатель финансового рычага по "Базелю III", процент		6.7	6.6	6.4	6.2

И.п.п. /	Создающее фирменное наименование эмитента инструмента капитала	Идентификационный номер инструмента	Применение право	Регулятивные условия					
Наименование (характеристики) инструмента				Уровень капитала, в который инструмент включается в течение переходного периода	Уровень капитала, в который инструмент включается после окончания переходного периода	Уровень консолидации, к которому инструмент относится	Тип инструмента	Стоимость инструмента	Номинальная стоимость инструмента
				"Базель III"	периода "Базель III"			(в расчет капитала)	
	1	2	3	4	5	6	7	8	9
ОАО "Полбава"	10300912B	643 (РОССИЙСКИЙ) (АЯ ФЕДЕРАЦИЯ)	не применимо	базовый капитал	не применимо	на индивидуальной основе	субординированный	1195000	12 000 000 (Российский руб.)
ОАО "Полбава"	10300912B	643 (РОССИЙСКИЙ) (АЯ ФЕДЕРАЦИЯ)	не применимо	дополнительный капитал	не применимо	на индивидуальной основе	субординированный	2400000	3000000 (Российский руб.)
Июфрон Россия	29000812S	643 (РОССИЙСКИЙ) (АЯ ФЕДЕРАЦИЯ)	не применимо	дополнительный капитал	не применимо	на индивидуальной основе	субординированный	1263500	11263500 (Российский руб.)
Июфрон Россия	29000812S	643 (РОССИЙСКИЙ) (АЯ ФЕДЕРАЦИЯ)	не применимо	дополнительный капитал	не применимо	на индивидуальной основе	субординированный	1263500	11263500 (Российский руб.)
Июфрон Россия	29000812S	643 (РОССИЙСКИЙ) (АЯ ФЕДЕРАЦИЯ)	не применимо	дополнительный капитал	не применимо	на индивидуальной основе	субординированный	1263500	11263500 (Российский руб.)
Июфрон Россия	29000812S	643 (РОССИЙСКИЙ) (АЯ ФЕДЕРАЦИЯ)	не применимо	дополнительный капитал	не применимо	на индивидуальной основе	субординированный	1263500	11263500 (Российский руб.)
Июфрон Россия	29000812S	643 (РОССИЙСКИЙ) (АЯ ФЕДЕРАЦИЯ)	не применимо	дополнительный капитал	не применимо	на индивидуальной основе	субординированный	1263500	11263500 (Российский руб.)
Июфрон Россия	29000812S	643 (РОССИЙСКИЙ) (АЯ ФЕДЕРАЦИЯ)	не применимо	дополнительный капитал	не применимо	на индивидуальной основе	субординированный	1263500	11263500 (Российский руб.)
Июфрон Россия	29000812S	643 (РОССИЙСКИЙ) (АЯ ФЕДЕРАЦИЯ)	не применимо	дополнительный капитал	не применимо	на индивидуальной основе	субординированный	1263500	11263500 (Российский руб.)
ОАО "СЕРВИСВЕСТО"	643 номера	643 (РОССИЙСКИЙ) (АЯ ФЕДЕРАЦИЯ)	не применимо	дополнительный капитал	не применимо	на индивидуальной основе	субординированный	1500000	1500000 (Российский руб.)
ОАО "ДЕС-1"	643 номера	643 (РОССИЙСКИЙ) (АЯ ФЕДЕРАЦИЯ)	дополнительный капитал	не применимо	не применимо	на индивидуальной основе	субординированный	1000000	1000000 (Российский руб.)
ОАО "Комплекс Витас"	643 номера	643 (РОССИЙСКИЙ) (АЯ ФЕДЕРАЦИЯ)	не применимо	дополнительный капитал	не применимо	на индивидуальной основе	субординированный	500000	150000 (Российский руб.)

И.п.п. / наименование и характеристика инструмента	Классификация инструмента для целей бухгалтерского учета	Дата выпуска (применения, реализации) инструмента	Наличие права по инструменту	Дата погашения инструмента	Наличие права досрочного выкупа (погашения) инструмента, созданного с Банком России	Периодическая дата (даты) возможной реализации права досрочного выкупа (погашения) инструмента	Последующая дата (даты) возможной реализации права досрочного выкупа (погашения) инструмента	Тип ставки по инструменту	Проценты/дивиденды/купоны/доход	Ставка	Наличие условий инструмента, предусматривающих выплаты вознаграждений по облигационной акции	Обеспеченность выплаты дивидендов	Наличие условий, предусматривающих включение платежей по инструменту или погашение в досрочном выкупе (погашении) инструмента
	10	11	12	13	14	15	16	17	18	19	20	21	
	акционерный капитал	13.06.2015	бессрочный	без срока	не применяется	не применяется	не применяется	не применяется	не применяется	да	не применяется	нет	
	обязательство, учитываемое по справедливой стоимости	29.04.2015	срочный	14.11.2020	да	дата не определена / 3 000 000 руб. (три тысячи организованных эмитент вврал в досрочно погашать облигацию в случае, если выпукет облигаций в виде сертификата) (закт требования к федеральным акциям, установленным для субординированной облигационной займо	не применяется	фиксированная ставка	не применяется	не применяется	не применяется	нет	
	обязательство, учитываемое по справедливой стоимости	07.12.2015	срочный	03.01.2025	да	07.12.2020	не применяется	фиксированная ставка	не применяется	не применяется	не применяется	нет	
	обязательство, учитываемое по справедливой стоимости	07.12.2015	срочный	03.03.2027	да	14.12.2020	не применяется	фиксированная ставка	не применяется	не применяется	не применяется	нет	
	обязательство, учитываемое по справедливой стоимости	07.12.2015	срочный	03.10.2029	да	07.12.2020	не применяется	фиксированная ставка	не применяется	не применяется	не применяется	нет	
	обязательство, учитываемое по справедливой стоимости	07.12.2015	срочный	05.05.2032	да	07.12.2020	не применяется	фиксированная ставка	не применяется	не применяется	не применяется	нет	
	обязательство, учитываемое по справедливой стоимости	07.12.2015	срочный	06.12.2034	да	07.12.2020	не применяется	фиксированная ставка	не применяется	не применяется	не применяется	нет	
	обязательство, учитываемое по амортизированной стоимости	13.08.2015	срочный	13.08.2025	да	13.08.2020	досрочно возврат субординированного займа Заемщиком возможен не ранее чем через 5 лет (с даты вложения или субординирования займа в состав источников дополнительного капитала Заемщика после его согласия с ЦБ	не применяется	фиксированная ставка 5,50	не применяется	не применяется	нет	
	обязательство, учитываемое по амортизированной стоимости	25.06.2010	срочный	31.08.2019	да	дата не определена / на /заявщик вврал в досрочно погашать, если после 01 января 2019 года в нормативные правовые акты не внесены изменения	не применяется	фиксированная ставка 8,50	не применяется	не применяется	да		

Далее: "Справочник". Информация в таблице резерва на балансовых потерях по судам, судовой и приписанной к ней вместимости.

1. Корректировка (исключение) резерва в отчетном периоде (таб. РРС-1).

2943705, в том числе исключение:

1.1. изменение судна 2510010

1.2. изменение качества судна 2159160

1.3. изменение официального курса иностранной валюты по отношению к рублю, установленного Банком России 250111

1.4. иная причина 1560985

2. Восстановление (уменьшение) резерва в отчетном периоде (таб. РРС-1, в рубль 2179812, в том числе исключение:

2.1. исключение балансовой судна 3700

2.2. изменение судна 2501703

2.3. изменение качества судна 7618107

2.4. изменение официального курса иностранной валюты по отношению к рублю, установленного Банком России 563351

2.5. иная причина 1807510

Тоталь бухгалтерская (балансовая) стоимость, включаемая все формы отчетности и предоставляющая информацию, размещенная на странице Банка в сети Интернет по адресу www.milbank.ru.


Видеонаблюдение

А. А. Арзамасов

Главный бухгалтер

Т. Н. Воробьева

31 марта 2017 г.



Банковская отчетность		
Код территории по ОКАТО	Код кредитной организации (филиала) по ОКПО	
		регистрационный номер (/порядковый номер)
45	109317135	0912

**СВЕДЕНИЯ ОБ ОБЯЗАТЕЛЬНЫХ НОРМАТИВАХ, ПОКАЗАТЕЛЕ ФИНАНСОВОГО РЫЧГА
И НОРМАТИВЕ КРАТКОСРОЧНОЙ ЛИКВИДНОСТИ**
(публикуемая форма)
на 01.01.2017 года

Кредитной организации
Публичное акционерное общество "Московский Индустриальный банк"
/ ПАО "МинБанк"

Почтовый адрес
115419, г. Москва, ул.Орджоникидзе, д.5

Код формы по ОКУД 0409813
Квартальная(Годовая)
Раздел 1. Сведения об обязательных нормативах

Номер п/п	Наименование показателя	Номер пояснения	Нормативное значение	Фактическое значение в процентах	
				на отчетную дату	на начало отчетного года
1	2	3	4	5	6
1	Норматив достаточности базового капитала (Н1.1), банковской группы (Н20.1)		4.5	6.5	6.8
2	Норматив достаточности основного капитала банка (Н1.2), банковской группы (Н20.2)		6.0	6.7	6.8
3	Норматив достаточности собственных средств (капитала) банка (норматив Н1.0), банковской группы (Н20.0)		8.0	10.3	11.8
4	Норматив достаточности собственных средств (капитала) небанковской кредитной организации, имеющей право на осуществление переводов денежных средств без открытия банковских счетов и связанных с ними иных банковских операций (Н1.3)				
5	Норматив мгновенной ликвидности банка (Н2)		15.0	104.8	108.5
6	Норматив текущей ликвидности банка (Н3)		50.0	111.0	168.7
7	Норматив долгосрочной ликвидности банка (Н4)		120.0	47.8	43.9
8	Норматив максимального размера риска на одного заемщика или группу связанных заемщиков (Н6)		25.0	Максимальное 22.5 Минимальное 0.1	Максимальное 20.4 Минимальное 0.0
9	Норматив максимального размера крупных кредитных рисков (Н7), банковской группы (Н22)		800.0	423.3	376.4
10	Норматив максимального размера кредитов, банковских гарантий и поручительств, предоставленных банком своим участникам (акционерам) (Н9.1)		50.0	22.6	26.6
11	Норматив совокупной величины риска по инсайдерам банка (Н10.1)		3.0	0.3	0.6
12	Норматив использования собственных средств (капитала) банка для приобретения акций (долей) других юридических лиц (Н12), норматив использо- вания собственных средств (капитала) банковской группы для приобретения головной кредитной организацией банковской группы и участниками банковской группы акций (долей) других юридических лиц (Н23)		25.0	21.9	2.3
13	Норматив соотношения сумм ликвидных активов сроком исполнения в ближайшие 30 календарных дней к сумме обязательств РНКО (Н15)				
14	Норматив ликвидности небанковской кредитной организации, имеющей право на осуществление Переводов денежных средств без открытия банковских счетов и связанных с ними иных банковских операций (Н15.1)				
15	Норматив максимальной совокупной величины кредитов клиентам - участникам расчетов на завершение расчетов (Н16)				
16	Норматив предоставления РНКО от своего имени и за свой счет кредитов заемщикам, кроме клиентов - участников расчетов (Н16.1)				
17	Норматив минимального соотношения размера ипотечного покрытия и объема эмитируемых облигаций с ипотечным покрытием (Н18)				
18	Норматив максимального соотношения размера риска на одного заемщика или группу связанных заемщиков банковской группы (Н21)				

Раздел 2. Информация о расчете показателя финансового рычага

Раздел 2.1 Расчет размера балансовых активов и внебалансовых требований под риском для расчета показателя финансового рычага

тыс. руб.

Номер п/п	Наименование показателя	Номер пояснения	Сумма
1	2	3	4
1	Размер активов в соответствии с бухгалтерским балансом (публикуемая форма), всего		267110486
2	Поправка в части вложений в капитал кредитных, финансовых, страховых или иных организаций, отчетные данные которых включаются в консолидированную финансовую отчетность, но не включаются в расчет величины собственных средств (капитала), обязательных нормативов и размеров (лимитов) открытых валютных позиций банковской группы		не применяется для отчетности кредитной организации как юридического лица
3	Поправка в части фидуциарных активов, отражаемых в соответствии с правилами бухгалтерского учета, но не включаемых в расчет показателя финансового рычага		0
4	Поправка в части производных финансовых инструментов (ПФИ)		19311
5	Поправка в части операций кредитования ценными бумагами		1279857
6	Поправка в части приведения к кредитному эквиваленту условных обязательств кредитного характера		22896397
7	Прочие поправки		6615391
8	Величина балансовых активов и внебалансовых требований под риском с учетом поправок для расчета показателя финансового рычага, итого		284690660

Раздел 2.2 Таблица расчета показателя финансового рычага

тыс. руб.

Номер п/п	Наименование показателя	Номер пояснения	Сумма
1	2	3	4
Риск по балансовым активам			
1	Величина балансовых активов, всего:		244285947.0
2	Уменьшающая поправка на сумму показателей, приведенных в уменьшение величины источников основного капитала		660911.0
3	Величина балансовых активов под риском с учетом поправки (разность строк 1 и 2), итого:		243625036.0
Риск по операциям с ПФИ			
4	Текущий кредитный риск по операциям с ПФИ (за вычетом полученной вариационной маржи), всего:		2647.0
5	Потенциальный кредитный риск на контрагента по операциям с ПФИ, всего:		19311.0
6	Поправка на размер номинальной суммы предоставленного обеспечения по операциям с ПФИ, подлежащей списанию с баланса в соответствии с правилами бухгалтерского учета		в соответствии с российскими правилами бухгалтерского учета не применяется
7	Уменьшающая поправка на сумму перечисленной вариационной маржи в установленных случаях		0.0
8	Поправка в части требований банка - участника клиринга к центральному контрагенту по исполнению сделок клиентов		0.0
9	Поправка для учета кредитного риска в отношении базисного (базового) актива по выпущенным кредитным ПФИ		0.0
10	Уменьшающая поправка в части выпущенных кредитных ПФИ		0.0
11	Величина риска по ПФИ с учетом поправок (сумма строк 4, 5, 9 за вычетом строк 7, 8, 10), итого:		21958.0
Риск по операциям кредитования ценными бумагами			
12	Требования по операциям кредитования ценными бумагами (без учета неттинга), всего:		16867412.0
13	Поправка на величину неттинга денежной части (требований и обязательств) по операциям кредитования ценными бумагами		0.0
14	Величина кредитного риска на контрагента по операциям кредитования ценными бумагами		1279857.0
15	Величина риска по гарантийным операциям кредитования ценными бумагами		0.0

1	2	3	4
16	Требования по операциям кредитования ценных бумаг с учетом поправок (сумма строк 12, 14, 15 за вычетом строки 13), итого:		18147269.0
Риск по условным обязательствам кредитного характера (КРВ)			
17	Номинальная величина риска по условным обязательствам кредитного характера (КРВ'), итого:		41903978.0
18	Поправка в части применения коэффициентов кредитного эквивалента		19007581.0
19	Величина риска по условным обязательствам кредитного характера (КРВ') с учетом поправок (разность строк 17 и 18), итого:		22896397.0
Капитал риска			
20	Основной капитал		19163642.0
21	Величина балансовых активов и небалансовых требований под риском для расчета показателя финансового рычага (сумма строк 3, 11, 16, 19), всего:		284690660.0
Показатель финансового рычага			
22	Показатель финансового рычага по Базелю III (строка 20/ строка 21), процент		6.7

Раздел 3. Информация о расчете норматива краткосрочной ликвидности

тыс. руб.

Номер строки	Наименование показателя	Номер пояснения	Данные на 01.04.2016		Данные на 01.07.2016		Данные на 01.10.2016		Данные на 01.01.2017	
			включая требования (обязательства)	включая требования (обязательства)	включая требования (обязательства)	включая требования (обязательства)	включая требования (обязательства)	включая требования (обязательства)	включая требования (обязательства)	включая требования (обязательства)
1	2	3	4	5	6	7	8	9	10	11
ВЫСОКОКАЧЕСТВЕННЫЕ ЛИКВИДНЫЕ АКТИВЫ										
1	Высоколиквидные активы (ВЛА) с учетом дополнительной требований (активов), включенных в Индекс К26 (K27)		X		X		X		X	
ОЖИДАЕМЫЕ ОТТОКИ ДЕНЕЖНЫХ СРЕДСТВ										
2	Денежные средства физических лиц, всего, в том числе:									
3	Стабильные средства									
4	Нестабильные средства									
5	Денежные средства клиентов, привлеченные без обеспечения, всего, в том числе:									
6	Операционные депозиты									
7	Депозиты, не относящиеся к операционным (прочие депозиты)									
8	Необеспеченные долговые обязательства									
9	Денежные средства клиентов, привлеченные под обеспечение		X		X		X		X	
10	Дополнительно ожидаемые отток денежных средств, всего, в том числе:									
11	(по производным финансовым инструментам и в связи с потенциальной потребностью во внесении дополнительного обеспечения)									
12	(связанные с потерей фондирования по обеспеченным долгам инструментам)									
13	(по обязательствам банка по неиспользованным банковским и условно отозванным кредитным линиям и другим ликвидности)									
14	Дополнительно ожидаемые отток денежных средств по прочим договорным обязательствам									
15	Дополнительно ожидаемые отток денежных средств по прочим условным обязательствам									
16	Суммарный отток денежных средств, итого (строка 2 + строка 5 + строка 9 + строка 10 + строка 14 + строка 15)		X		X		X		X	
ОЖИДАЕМЫЕ ПРИТОКИ ДЕНЕЖНЫХ СРЕДСТВ										
17	(по операциям предоставления денежных средств под обеспечение ценными бумагами, включая операции обратного РЕПО)									
18	(по договорам без нарушения контрактных сроков исполнения обязательств)									
19	Прочие притоки									
20	Суммарный приток денежных средств, итого (строка 17 + строка 18 + строка 19)									
СТУДИЯ НА СКОРРЕКТИРОВАННУЮ СТОИМОСТЬ										
21	ВЛА, за вычетом корректировок, рассчитанных с учетом отклонений на максимальную величину ВЛА-2Б и ВЛА-2		X		X		X		X	



[Handwritten signature]
 (подпись)
 (подпись)
 (подпись)

Т.Н.Богданова

А.А.Абжанов

31 марта 2017 г.

Заведующий

Бухгалтер

Полная отчетность (финансовая, отчетность, бухгалтерская) перед органами государственного управления, размещена на сайте Банка в соответствии со статьей 12 Закона Республики Казахстан от 16 июля 2015 года № 111-IV «Об акционерных обществах».

1	2	3	4	5	6	7	8	9	10	11	12	13	14	15	16	17	18	19	20	21	22	23	24	25	26	27	28	29	30	31	32	33	34	35	36	37	38	39	40	41	42	43	44	45	46	47	48	49	50	51	52	53	54	55	56	57	58	59	60	61	62	63	64	65	66	67	68	69	70	71	72	73	74	75	76	77	78	79	80	81	82	83	84	85	86	87	88	89	90	91	92	93	94	95	96	97	98	99	100
---	---	---	---	---	---	---	---	---	----	----	----	----	----	----	----	----	----	----	----	----	----	----	----	----	----	----	----	----	----	----	----	----	----	----	----	----	----	----	----	----	----	----	----	----	----	----	----	----	----	----	----	----	----	----	----	----	----	----	----	----	----	----	----	----	----	----	----	----	----	----	----	----	----	----	----	----	----	----	----	----	----	----	----	----	----	----	----	----	----	----	----	----	----	----	----	----	----	----	-----

Банковская отчетность

Код территории по ОКATO	Код кредитной организации (филиала) по ОКПО	регистрационный номер (/порядковый номер)
45	09317135	0912

ОТЧЕТ О ДВИЖЕНИИ ДЕНЕЖНЫХ СРЕДСТВ
(публикуемая форма)
на 01.01.2017 года

Кредитной организации
Публичное акционерное общество "Московский Индустриальный банк"
/ ПАО "МинБанк"

Почтовый адрес
115419, г. Москва, ул.Орджоникидзе, д.5

Код формы по ОКУД 0409814
Квартальная/Годовая
тыс. руб.

Номер п/п	Наименование статей	Номер пояснения	Денежные потоки за отчетный период	Денежные потоки за соответствующий период прошлого года
1	2	3	4	5
1	Чистые денежные средства, полученные от (использованные в) операционной деятельности			
1.1	Денежные средства, полученные от (использованные в) операционной деятельности до изменений в операционных активах и обязательствах, всего, в том числе:		-1833008	-4764727
1.1.1	проценты полученные		23716513	19201476
1.1.2	проценты уплаченные		-18305361	-19376095
1.1.3	комиссии полученные		4491440	3224725
1.1.4	комиссии уплаченные		-1207015	-231223
1.1.5	доходы за вычетом расходов по операциям с финансовыми активами, оцениваемыми по справедливой стоимости через прибыль или убыток, имеющиеся в наличии для продажи		1612322	573135
1.1.6	доходы за вычетом расходов по операциям с ценными бумагами, удерживаемыми до погашения		16525	0
1.1.7	доходы за вычетом расходов по операциям с иностранной валютой		-2363775	684454
1.1.8	прочие операционные доходы		821019	1146602
1.1.9	операционные расходы		-10283410	-9511183
1.1.10	расход (возмещение) по налогам		-331266	-476618
1.2	Прирост (снижение) чистых денежных средств от операционных активов и обязательств, всего, в том числе:		552991	5161905
1.2.1	чистый прирост (снижение) по обязательным резервам на счетах в Банке России		-1979512	86175
1.2.2	чистый прирост (снижение) по вложениям в ценные бумаги, оцениваемым по справедливой стоимости через прибыль или убыток		-3344	-10617
1.2.3	чистый прирост (снижение) по осудной задолженности		-20409286	-12076806
1.2.4	чистый прирост (снижение) по прочим активам		-5008906	787704
1.2.5	чистый прирост (снижение) по кредитам, депозитам и прочим средствам Банка России		-18708893	-11481731
1.2.6	чистый прирост (снижение) по средствам других кредитных организаций		15193043	-674423
1.2.7	чистый прирост (снижение) по средствам клиентов, не являющихся кредитными организациями		29420528	25040185
1.2.8	чистый прирост (снижение) по финансовым обязательствам, оцениваемым по справедливой стоимости через прибыль или убыток		0	0
1.2.9	чистый прирост (снижение) по выпущенным долговым обязательствам		1670028	3276328
1.2.10	чистый прирост (снижение) по прочим обязательствам		379333	215090
1.3	Итого по разделу 1 (ст. 1.1 + ст. 1.2)		-1280017	397178
2	Чистые денежные средства, полученные от (использованные в) инвестиционной деятельности			
2.1	Приобретение ценных бумаг и других финансовых активов, относящихся к категории "имеющиеся в наличии для продажи"		-16235945	-8582877

1	2	3	4	5
2.2	Выручка от реализации и погашения ценных бумаг и других финансовых активов, относящихся к категории "инвестиции в капитал для продажи"		13813582	6365172
2.3	Приобретение ценных бумаг, относящихся к категории "удерживаемые до погашения"		-458866	-140405
2.4	Выручка от погашения ценных бумаг, относящихся к категории "удерживаемые до погашения"		1234025	955575
2.5	Приобретение основных средств, нематериальных активов и материальных запасов		-528268	-267519
2.6	Выручка от реализации основных средств, нематериальных активов и материальных запасов		1650900	256599
2.7	Дивиденды получены		0	0
2.8	Итого по разделу 2 (сумма строк с 2.1 по 2.7)		-824572	-1412456
3	Численные денежные средства, полученные от (использованные в) финансовой деятельности			
3.1	Взносы акционеров (участников) в уставный капитал		830000	0
3.2	Приобретение собственных акций (долей), выкупленных у акционеров (участников)		0	0
3.3	Продажа собственных акций (долей), выкупленных у акционеров (участников)		0	0
3.4	Выплаченные дивиденды		0	0
3.5	Итого по разделу 3 (сумма строк с 3.1 по 3.4)		830000	0
4	Влияние изменений официальных курсов иностранных валют по отношению к рублю, установленных Банком России, на денежные средства и их эквиваленты		-506100	885165
5	Прирост (использование) денежных средств и их эквивалентов		-1780689	-130113
5.1	Денежные средства и их эквиваленты на начало отчетного года		15792699	15922812
5.2	Денежные средства и их эквиваленты на конец отчетного периода		14012010	15792699

Годовая бухгалтерская (финансовая) отчетность, включающая все формы отчетности и пояснительную информацию, размещена на странице Банка в сети Интернет по адресу www.mirbank.ru.

Вице-президент

А.А.Арсанакян

Главный бухгалтер

Т.Н.Борисова

31 марта 2017 г.

