


**Группа «ЧЕЛЯБИНВЕСТБАНК»**  
**Консолидированный отчет о движении денежных средств**


<i>(в тысячах российских рублей)</i>	<b>Прим.</b>	<b>2016</b>	<b>2015</b>
<b>Денежные потоки от операционной деятельности</b>			
Проценты полученные		3 933 381	3 486 497
Проценты уплаченные		(1 868 216)	(1 664 927)
Комиссии полученные		1 741 113	1 734 007
Комиссии уплаченные		(509 389)	(438 277)
Доходы / (расходы) по операциям с ценными бумагами, оцениваемыми по справедливой стоимости через прибыль или убыток		41 514	(76 360)
Доходы / (расходы), полученные по операциям с иностранной валютой		1 633 190	(656 077)
Прочие полученные операционные доходы		152 922	58 294
Уплаченные расходы на содержание персонала		(1 382 307)	(1 305 278)
Уплаченные прочие административные и прочие операционные расходы		(871 881)	(797 600)
Уплаченный налог на прибыль		(285 847)	(29 522)
<b>Денежные потоки, полученные от операционной деятельности до изменений в операционных активах и обязательствах</b>		<b>2 584 480</b>	<b>310 757</b>
Чистый (прирост) / снижение по:			
- обязательным резервам на счетах в ЦБ РФ		(179 687)	(43 664)
- по средствам в других банках		(112 384)	24 350
- по кредитам и авансам клиентам		(614 439)	1 784 570
- по ценным бумагам, оцениваемым по справедливой стоимости через прибыль или убыток		1 123 585	300 704
- по прочим финансовым активам		(698 156)	777 775
- по прочим активам		149 818	(263 081)
Чистый прирост / (снижение) по:			
- по средствам других банков		47 486	(406 240)
- по средствам клиентов		3 956 936	3 361 074
- по выпущенным векселям		(54 415)	55 748
- по прочим финансовым обязательствам		80 542	(35 926)
- по прочим обязательствам		(70 058)	79 067
<b>Чистые денежные средства, полученные от операционной деятельности</b>		<b>6 213 708</b>	<b>5 945 134</b>
<b>Денежные потоки от инвестиционной деятельности</b>			
Выручка от реализации доли в негосударственном пенсионном фонде		-	214 180
Продажа и погашение инвестиционных ценных бумаг, имеющих в наличии для продажи		-	144 776
Приобретение основных средств и нематериальных активов	11	(146 218)	(188 728)
Продажи основных средств		(487)	3 140
Продажи / (приобретение) инвестиционной недвижимости	10	46 083	(3 790)
<b>Чистые денежные средства, (использованные в) / полученные от инвестиционной деятельности</b>		<b>(100 622)</b>	<b>169 578</b>
<b>Денежные потоки от финансовой деятельности</b>			
Дивиденды выплаченные	22	(100 054)	(100 062)
<b>Чистые денежные средства, использованные в финансовой деятельности</b>		<b>(100 054)</b>	<b>(100 062)</b>


Примечания на страницах с 14 по 74 составляют неотъемлемую часть данной консолидированной финансовой отчетности.

**Группа «ЧЕЛЯБИНВЕСТБАНК»**  
**Консолидированный отчет о движении денежных средств**

<i>(в тысячах российских рублей)</i>	Прим.	2016	2015
Влияние изменений обменного курса на денежные средства и эквиваленты денежных средств		(1 036 744)	1 216 331
<b>Чистый прирост денежных средств и эквивалентов денежных средств</b>		<b>4 976 288</b>	<b>7 230 981</b>
Денежные средства и эквиваленты денежных средств на начало года		14 505 483	7 274 502
<b>Денежные средства и эквиваленты денежных средств на конец года</b>	<b>7</b>	<b>19 481 771</b>	<b>14 505 483</b>

  
С. М. Бурцев  
Председатель Правления



  
А. М. Шондин  
Главный бухгалтер