




Группа ПАО «Уралтрансбанк»
Консолидированный отчет об изменениях в капитале за год, закончившийся
31 декабря 2016 года
(в тысячах российских рублей)

<i>(в тысячах российских рублей)</i>	Прим. капитал	Акцио- нерный капитал	Эмисси- онный доход	Фонд переоценки основных средств	(Накоплен- ный дефицит)/ Нераспре- деленная прибыль	Итого
Остаток на 1 января 2015 года		841 912	159 404	381 897	92 294	1 475 507
Убыток за год		-	-	-	(113 398)	(113 398)
Прочий совокупный доход		-	-	24 231	-	24 231
Итого совокупный доход/(убыток), отраженный за 2015 год		-	-	24 231	(113 398)	(89 167)
Остаток на 31 декабря 2015 года		841 912	159 404	406 128	(21 104)	1 386 340
Убыток за год		-	-	-	(358 959)	(358 959)
Прочий совокупный доход		-	-	18 409	-	18 409
Итого совокупный доход/(убыток), отраженный за 2016 год	24	-	-	18 409	(358 959)	(340 550)
Остаток на 31 декабря 2016 года		841 912	159 404	424 537	(380 063)	1 045 790

Утверждено и подписано 17 мая 2017 года.


В.Г. Заводов
 Председатель Правления




О.Н. Потченко
 Главный бухгалтер

Примечания на страницах с 5 по 75 составляют неотъемлемую часть данной консолидированной финансовой отчетности.