

Аудиторское заключение
независимого аудитора
о годовой бухгалтерской (финансовой) отчетности
Акционерного коммерческого банка
«БЭНК ОФ ЧАЙНА»
(акционерное общество)
за 2018 год

Апрель 2019 г.

**Аудиторское заключение
независимого аудитора
о годовой бухгалтерской (финансовой) отчетности
Акционерного коммерческого банка
«БЭНК ОФ ЧАЙНА» (акционерное общество)**

| Содержание | Стр. |
|---|-------------|
| Аудиторское заключение независимого аудитора | 3 |
| Приложения | |
| Годовая бухгалтерская (финансовая) отчетность Акционерного коммерческого банка «БЭНК ОФ ЧАЙНА» (акционерное общество) за 2018 год: | |
| Бухгалтерский баланс (публикуемая форма) за 2018 год | 8 |
| Отчет о финансовых результатах (публикуемая форма) за 2018 год | 9 |
| Приложения к бухгалтерскому балансу и отчету о финансовых результатах: | |
| Отчет об уровне достаточности капитала для покрытия рисков (публикуемая форма) по состоянию на 1 января 2019 г. | 11 |
| Отчет об изменениях в капитале кредитной организации (публикуемая форма) по состоянию на 1 января 2019 г. | 14 |
| Сведения об обязательных нормативах, показателе финансового рычага и нормативе краткосрочной ликвидности (публикуемая форма) по состоянию на 1 января 2019 г. | 15 |
| Отчет о движении денежных средств (публикуемая форма) по состоянию на 1 января 2019 г. | 17 |
| Пояснения к годовой бухгалтерской (финансовой) отчетности | 18 |



Совершенство бизнес,
улучшаем мир

Ernst & Young LLC
Sadovnicheskaya Nab., 77, bld. 1
Moscow, 115035, Russia
Tel: +7 (495) 705 9700
+7 (495) 755 9700
Fax: +7 (495) 755 9701
www.ey.com/ru

ООО «Эрнст энд Янг»
Россия, 115035, Москва
Садовническая наб., 77, стр. 1
Тел.: +7 (495) 705-9700
+7 (495) 755 9700
Факс: +7 (495) 755 9701
ОКПО: 59002827
ОГРН: 1027739707203
ИНН: 7709383532

Аудиторское заключение независимого аудитора

Единственному акционеру и Совету директоров
Акционерного коммерческого банка «БЭНК ОФ ЧАЙНА»
(акционерное общество)

Заключение по результатам аудита годовой бухгалтерской (финансовой) отчетности

Мнение

Мы провели аудит годовой бухгалтерской (финансовой) отчетности Акционерного коммерческого банка «БЭНК ОФ ЧАЙНА» (акционерное общество) (далее – «Банк»), состоящей из бухгалтерского баланса (публикуемая форма) за 2018 год, отчета о финансовых результатах (публикуемая форма) за 2018 год и приложений к бухгалтерскому балансу и отчету о финансовых результатах в составе отчета об уровне достаточности капитала для покрытия рисков, величине резервов на возможные потери по ссудам и иным активам (публикуемая форма) по состоянию на 1 января 2019 г., отчета об изменениях в капитале кредитной организации (публикуемая форма) по состоянию на 1 января 2019 г., сведений об обязательных нормативах, показателе финансового рычага и нормативе краткосрочной ликвидности (публикуемая форма) по состоянию на 1 января 2019 г., отчета о движении денежных средств (публикуемая форма) по состоянию на 1 января 2019 г., а также пояснений к годовой бухгалтерской (финансовой) отчетности.

По нашему мнению, прилагаемая годовая бухгалтерская (финансовая) отчетность отражает достоверно во всех существенных отношениях финансовое положение Банка по состоянию на 31 декабря 2018 г., а также его финансовые результаты и движение денежных средств за 2018 год в соответствии с установленными в Российской Федерации правилами составления бухгалтерской (финансовой) отчетности.

Основание для выражения мнения

Мы провели аудит в соответствии с Международными стандартами аудита (МСА). Наши обязанности в соответствии с этими стандартами описаны далее в разделе «Ответственность аудитора за аудит годовой бухгалтерской (финансовой) отчетности» нашего заключения. Мы независимы по отношению к Банку в соответствии с Кодексом этики профессиональных бухгалтеров Совета по международным стандартам этики для бухгалтеров (Кодекс СМСЭБ) и этическими требованиями, применимыми к нашему аудиту годовой бухгалтерской (финансовой) отчетности в Российской Федерации, и нами выполнены прочие этические обязанности в соответствии с этими требованиями и Кодексом СМСЭБ. Мы полагаем, что полученные нами аудиторские доказательства являются достаточными и надлежащими, чтобы служить основанием для выражения нашего мнения.



Совершенство бизнес,
улучшаем мир

Ответственность руководства и совета директоров за годовую бухгалтерскую (финансовую) отчетность

Руководство несет ответственность за подготовку и достоверное представление указанной годовой бухгалтерской (финансовой) отчетности в соответствии с установленными в Российской Федерации правилами составления бухгалтерской (финансовой) отчетности и за систему внутреннего контроля, которую руководство считает необходимой для подготовки годовой бухгалтерской (финансовой) отчетности, не содержащей существенных искажений вследствие недобросовестных действий или ошибок.

При подготовке годовой бухгалтерской (финансовой) отчетности руководство несет ответственность за оценку способности Банка продолжать непрерывно свою деятельность, за раскрытие в соответствующих случаях сведений, относящихся к непрерывности деятельности, и за составление отчетности на основе допущения о непрерывности деятельности, за исключением случаев, когда руководство намеревается ликвидировать Банк, прекратить его деятельность или когда у него нет реальной альтернативы таким действиям.

Совет директоров несет ответственность за надзор за процессом подготовки годовой бухгалтерской (финансовой) отчетности Банка.

Ответственность аудитора за аудит годовой бухгалтерской (финансовой) отчетности

Наши цели заключаются в получении разумной уверенности в том, что годовая бухгалтерская (финансовая) отчетность в целом не содержит существенных искажений вследствие недобросовестных действий или ошибок, и в выпуске аудиторского заключения, содержащего наше мнение. Разумная уверенность представляет собой высокую степень уверенности, но не является гарантией того, что аудит, проведенный в соответствии с Международными стандартами аудита, всегда выявит существенное искажение при его наличии. Искажения могут быть результатом недобросовестных действий или ошибок и считаются существенными, если можно обоснованно предположить, что по отдельности или в совокупности они могли бы повлиять на экономические решения пользователей, принимаемые на основе этой годовой бухгалтерской (финансовой) отчетности.

В рамках аудита, проводимого в соответствии с Международными стандартами аудита, мы применяем профессиональное суждение и сохраняем профессиональный скептицизм на протяжении всего аудита. Кроме того, мы выполняем следующее:

- ▶ выявляем и оцениваем риски существенного искажения годовой бухгалтерской (финансовой) отчетности вследствие недобросовестных действий или ошибок; разрабатываем и проводим аудиторские процедуры в ответ на эти риски; получаем аудиторские доказательства, являющиеся достаточными и надлежащими, чтобы служить основанием для выражения нашего мнения. Риск необнаружения существенного искажения в результате недобросовестных действий выше, чем риск необнаружения существенного искажения в результате ошибок, так как недобросовестные действия могут включать сговор, подлог, умышленный пропуск, искаженное представление информации или действия в обход системы внутреннего контроля;
- ▶ получаем понимание системы внутреннего контроля, имеющей значение для аудита, с целью разработки аудиторских процедур, соответствующих обстоятельствам, но не с целью выражения мнения об эффективности системы внутреннего контроля Банка;

- ▶ оцениваем надлежащий характер применяемой учетной политики и обоснованность оценочных значений, рассчитанных руководством и соответствующего раскрытия информации;
- ▶ делаем вывод о правомерности применения руководством допущения о непрерывности деятельности, и, на основании полученных аудиторских доказательств, вывод о том, имеется ли существенная неопределенность в связи с событиями или условиями, которые могут вызвать значительные сомнения в способности Банка продолжать непрерывно свою деятельность. Если мы приходим к выводу о наличии существенной неопределенности, мы должны привлечь внимание в нашем аудиторском заключении к соответствующему раскрытию информации в годовой бухгалтерской (финансовой) отчетности или, если такое раскрытие информации является ненадлежащим, модифицировать наше мнение. Наши выводы основаны на аудиторских доказательствах, полученных до даты нашего аудиторского заключения. Однако будущие события или условия могут привести к тому, что Банк утратит способность продолжать непрерывно свою деятельность;
- ▶ проводим оценку представления годовой бухгалтерской (финансовой) отчетности в целом, ее структуры и содержания, включая раскрытие информации, а также того, представляет ли годовая бухгалтерская (финансовая) отчетность лежащие в ее основе операции и события так, чтобы было обеспечено их достоверное представление.

Мы осуществляем информационное взаимодействие с советом директоров доводя до его сведения, помимо прочего, информацию о запланированном объеме и сроках аудита, а также о существенных замечаниях по результатам аудита, в том числе о значительных недостатках системы внутреннего контроля, если мы выявляем таковые в процессе аудита.

Отчет в соответствии с требованиями статьи 42 Федерального закона Российской Федерации от 2 декабря 1990 г. № 395-1 «О банках и банковской деятельности»

Руководство Банка несет ответственность за выполнение Банком обязательных нормативов, установленных Центральным банком Российской Федерации (далее – «Банк России»), а также за соответствие внутреннего контроля и организации систем управления рисками Банка требованиям, предъявляемым Банком России к таким системам.

В соответствии с требованиями статьи 42 Федерального закона Российской Федерации от 2 декабря 1990 г. № 395-1 «О банках и банковской деятельности» (далее – «Федеральный закон») в ходе аудита годовой бухгалтерской (финансовой) отчетности Банка за 2018 год мы провели проверку:

- 1) выполнения Банком по состоянию на 1 января 2019 г. обязательных нормативов, установленных Банком России;
- 2) соответствия внутреннего контроля и организации систем управления рисками Банка требованиям, предъявляемым Банком России к таким системам в части:
 - ▶ подчиненности подразделений управления рисками;
 - ▶ наличия у Банка утвержденных уполномоченными органами Банка методик выявления значимых для Банка рисков, управления значимыми для Банка рисками, осуществления стресс-тестирования, наличия системы отчетности по значимым для Банка рискам и капиталу;



Совершенство бизнес,
улучшаем мир

- ▶ последовательности применения в Банке методик управления значимыми для Банка рисками и оценки их эффективности;
- ▶ осуществления советом директоров и исполнительными органами управления Банка контроля соблюдения установленных внутренними документами Банка предельных значений рисков и достаточности собственных средств (капитала), эффективности применяемых в Банке процедур управления рисками и последовательности их применения.

Указанная проверка включала в себя такие выбранные на основе нашего суждения процедуры как запросы, анализ, изучение документов, сравнение утвержденных Банком требований, порядка и методик с требованиями, предъявляемыми Банком России, а также пересчет, сравнение и сверка числовых значений и иной информации.

Результаты проведенной нами проверки изложены ниже.

Выполнение Банком обязательных нормативов, установленных Банком России

Мы установили, что значения обязательных нормативов Банка по состоянию на 1 января 2019 г. находились в пределах лимитов, установленных Банком России.

Мы не проводили каких-либо процедур в отношении данных бухгалтерского учета Банка кроме процедур, которые мы сочли необходимыми для целей выражения мнения о достоверности годовой бухгалтерской (финансовой) отчетности Банка.

Соответствие внутреннего контроля и организации систем управления рисками Банка требованиям, предъявляемым Банком России к таким системам

- ▶ Мы установили, что в соответствии с нормативными актами и рекомендациями Банка России по состоянию на 31 декабря 2018 г. служба внутреннего аудита Банка подчинена и подотчетна совету директоров, а подразделения управления рисками Банка не были подчинены и не были подотчетны подразделениям, принимающим соответствующие риски.
- ▶ Мы установили, что внутренние документы Банка, действующие на 31 декабря 2018 г. и устанавливающие методики выявления значимых для Банка кредитного и операционного рисков, управления такими рисками и осуществления стресс-тестирования, утверждены уполномоченными органами управления Банка в соответствии с нормативными актами и рекомендациями Банка России. Мы также установили наличие в Банке по состоянию на 31 декабря 2018 г. системы отчетности по значимым для Банка кредитному и операционному рискам и собственным средствам (капиталу) Банка.
- ▶ Мы установили, что периодичность и последовательность отчетов, подготовленных подразделениями управления рисками Банка и службой внутреннего аудита Банка в течение 2018 года, в отношении вопросов управления кредитным и операционным рисками Банка соответствовали внутренним документам Банка, и что указанные отчеты включали в себя наблюдения, сделанные подразделениями управления рисками и службой внутреннего аудита Банка, в отношении оценки эффективности соответствующих методик Банка по управлению рисками.



Совершенство бизнес,
улучшаем мир

- Мы установили, что по состоянию на 31 декабря 2018 г. к полномочиям совета директоров и исполнительных органов управления Банка относился контроль за соблюдением Банком установленных внутренними документами Банка предельных значений рисков и достаточности собственных средств (капитала). С целью осуществления контроля эффективности применяемых в Банке процедур управления рисками и последовательности их применения в течение 2018 года совет директоров и исполнительные органы управления Банка на периодической основе рассматривали отчеты, подготовленные подразделениями управления рисками Банка и службой внутреннего аудита.

Процедуры в отношении внутреннего контроля и организации систем управления рисками были проведены нами исключительно для целей проверки соответствия указанных в Федеральном законе и описанных выше определенных элементов внутреннего контроля и организации систем управления рисками Банка требованиям, установленным Банком России.

Н.Ю. Бадмаева
Партнер
ООО «Эрнст энд Янг»

26 апреля 2019 г.

Сведения об аудируемом лице

Наименование: Акционерный коммерческий банк «БЭНК ОФ ЧАЙНА» (акционерное общество)
Запись внесена в Единый государственный реестр юридических лиц 23 декабря 2002 г. и присвоен государственный регистрационный номер 1027739857551.
Местонахождение: 129110, Россия, г. Москва, пр-т Мира, д. 72.

Сведения об аудиторе

Наименование: ООО «Эрнст энд Янг»
Запись внесена в Единый государственный реестр юридических лиц 5 декабря 2002 г. и присвоен государственный регистрационный номер 1027739707203.
Местонахождение: 115035, Россия, г. Москва, Садовническая наб., д. 77, стр. 1.
ООО «Эрнст энд Янг» является членом Саморегулируемой организации аудиторов «Российский Союз аудиторов» (Ассоциация) (СРО РСА). ООО «Эрнст энд Янг» включено в контрольный экземпляр реестра аудиторов и аудиторских организаций за основным регистрационным номером записи 11603050648.

| Банковская отчетность | | |
|-------------------------|-------------------------------------|--|
| Код территории по ОКATO | Код кредитной организации (филиала) | |
| | по ОКПО | регистрационный номер (/порядковый номер) |
| 45379000 | 17537626 | 2309 |

БУХГАЛТЕРСКИЙ БАЛАНС
(публикуемая форма)
за 2018 год

Кредитной организации
Акционерный коммерческий банк "БАНК ОФ ЧАЙНА" (Акционерное общество)
/ АКБ "Банк оф чайна" (АО)
Адрес (место нахождения) кредитной организации
129110, Москва, Проспект Мира, 72

Код формы по ОКУД 0409806
квартальная (Годовая)

| Номер строки | Наименование статьи | Номер пояснений | Данные за отчетный период, тыс. руб. | Данные за предыдущий отчетный год, тыс. руб. |
|---|---|---------------------|--------------------------------------|--|
| 1 | 2 | 3 | 4 | 5 |
| I. АКТИВЫ | | | | |
| 1 | Денежные средства | Табл. №7 | 505496 | 422572 |
| 2 | Средства кредитной организации в Центральном банке Российской Федерации | | 1202750 | 862472 |
| 2.1 | Обязательные резервы | | 322599 | 297369 |
| 3 | Средства в кредитных организациях | | 13828675 | 6107670 |
| 4 | Финансовые активы, оцениваемые по справедливой стоимости через прибыль или убыток | | 0 | 0 |
| 5 | Чистая ссудная задолженность | Табл. №9 | 20219486 | 20534302 |
| 6 | Чистые вложения в ценные бумаги и другие финансовые активы, имеющиеся в наличии для продажи | Табл. №8 | 2165607 | 755023 |
| 6.1 | Инвестиции в дочерние и зависимые организации | | 0 | 0 |
| 7 | Чистые вложения в ценные бумаги, удерживаемые до погашения | | 0 | 0 |
| 8 | Требования по текущему налогу на прибыль | | 136229 | 29923 |
| 9 | Отложенный налоговый актив | | 61204 | 101032 |
| 10 | Основные средства, нематериальные активы и материальные запасы | Табл. №16, №18, №19 | 1046948 | 738808 |
| 11 | Долгосрочные активы, предназначенные для продажи | | 0 | 0 |
| 12 | Прочие активы | Табл. №20 | 43150 | 375607 |
| 13 | Всего активов | | 39209545 | 29927409 |
| II. ПАССИВЫ | | | | |
| 14 | Кредиты, депозиты и прочие средства Центрального банка Российской Федерации | | 0 | 0 |
| 15 | Средства кредитных организаций | Табл. №27 | 10205987 | 5485990 |
| 16 | Средства клиентов, не являющихся кредитными организациями | Табл. №25 | 21389574 | 17788784 |
| 16.1 | Вклады (средства) физических лиц в том числе индивидуальных предпринимателей | | 2707819 | 2423988 |
| 17 | Финансовые обязательства, оцениваемые по справедливой стоимости через прибыль или убыток | | 0 | 0 |
| 18 | Выпущенные долговые обязательства | | 0 | 0 |
| 19 | Обязательства по текущему налогу на прибыль | | 0 | 674 |
| 20 | Отложенные налоговые обязательства | | 0 | 2738 |
| 21 | Прочие обязательства | Табл. №28 | 762340 | 139871 |
| 22 | Резервы на возможные потери по условным обязательствам кредитного характера, прочим возможным потерям и операциям с резидентами офшорных зон | Табл. №32 | 56039 | 53168 |
| 23 | Всего обязательств | | 32413940 | 23471225 |
| III. ИСТОЧНИКИ СОБСТВЕННЫХ СРЕДСТВ | | | | |
| 24 | Средства акционеров (участников) | | 3435000 | 3435000 |
| 25 | Собственные акции (доли), выкупленные у акционеров (участников) | | 0 | 0 |
| 26 | Эмиссионный доход | | 135409 | 135409 |
| 27 | Резервный фонд | | 138666 | 98028 |
| 28 | Переоценка по справедливой стоимости ценных бумаг, имеющихся в наличии для продажи, уменьшенная на отложенное налоговое обязательство (увеличенная на отложенный налоговый актив) | | -3133 | 10953 |
| 29 | Переоценка основных средств и нематериальных активов, уменьшенная на отложенное налоговое обязательство | | 428 | 428 |
| 30 | Переоценка обязательств (требований) по выплате долгосрочных вознаграждений | | 0 | 0 |
| 31 | Переоценка инструментов хеджирования | | 0 | 0 |
| 32 | Денежные средства безвозмездного финансирования (вклады в имущество) | | 0 | 0 |
| 33 | Нераспределенная прибыль (непокрытые убытки) прошлых лет | | 2735729 | 1963617 |
| 34 | Неиспользованная прибыль (убыток) за отчетный период | | 353506 | 812749 |
| 35 | Всего источников собственных средств | | 6795605 | 6456184 |
| IV. ВНЕБАЛАНСОВЫЕ ОБЯЗАТЕЛЬСТВА | | | | |
| 36 | Безотзывные обязательства кредитной организации | Табл. №31 | 554658 | 498050 |
| 37 | Выданные кредитной организацией гарантии и поручительства | Табл. №32 | 552846 | 521598 |
| 38 | Условные обязательства некредитного характера | | 0 | 0 |

Вице-Президент

зам. главного бухгалтера, финансовый дирек


Исполнитель
Телефон: 795-04-53

26.04.2019

Ду Цинжи

Хохлова О.И.

Коровкина Н.А.



| Банковская отчетность | | |
|-------------------------|-------------------------------------|---|
| Код территории по ОКATO | Код кредитной организации (филиала) | |
| | по ОКПО | регистрационный номер (/порядковый номер) |
| 45379000 | 17537626 | 2309 |

Отчет о финансовых результатах
(публикуемая форма)
за 2018 год

Кредитной организации
Акционерный коммерческий банк "БАНК ОФ ЧАЙНА" (Акционерное общество)
/ АКБ "Банк оф Чайна" (АО)

Адрес (место нахождения) кредитной организации
129110, Москва, Проспект Мира, 72

Код формы по ОКУД 0409807
Квартальная(Годовая)

Раздел 1. Прибыли и убытки

| Номер строки | Наименование статьи | Номер пояснений | Данные за отчетный период, тыс. руб. | Данные за соответствующий период прошлого года, тыс. руб. |
|--------------|--|-----------------|--------------------------------------|---|
| 1 | 2 | 3 | 4 | 5 |
| 1 | Процентные доходы, всего, в том числе: | Табл. №34 | 1738369 | 1448584 |
| 1.1 | от размещения средств в кредитных организациях | | 980226 | 972224 |
| 1.2 | от ссуд, предоставленных клиентам, не являющимся кредитными организациями | | 658317 | 422642 |
| 1.3 | от оказания услуг по финансовой аренде (лизингу) | | 0 | 0 |
| 1.4 | от вложений в ценные бумаги | | 99826 | 53718 |
| 2 | Процентные расходы, всего, в том числе: | Табл. №34 | 458160 | 406186 |
| 2.1 | по привлеченным средствам кредитных организаций | | 139942 | 101400 |
| 2.2 | по привлеченным средствам клиентов, не являющимся кредитными организациями | | 318218 | 304786 |
| 2.3 | по выпущенным долговым обязательствам | | 0 | 0 |
| 3 | Чистые процентные доходы (отрицательная процентная маржа) | | 1280209 | 1042398 |
| 4 | Изменение резерва на возможные потери по ссудам, ссудной и приравненной к ней задолженности, средствам, размещенным на корреспондентских счетах, а также начисленным процентным доходам, всего, в том числе: | | -761647 | 171876 |
| 4.1 | изменение резерва на возможные потери по начисленным процентным доходам | | 155 | -191 |
| 5 | Чистые процентные доходы (отрицательная процентная маржа) после создания резерва на возможные потери | | 518562 | 1214274 |
| 6 | Чистые доходы от операций с финансовыми активами, оцениваемыми по справедливой стоимости через прибыль или убыток | | 3 | 0 |
| 7 | Чистые доходы от операций с финансовыми обязательствами, оцениваемыми по справедливой стоимости через прибыль или убыток | | 0 | 0 |
| 8 | Чистые доходы от операций с ценными бумагами, имеющимися в наличии для продажи | | -160 | -139 |
| 9 | Чистые доходы от операций с ценными бумагами, удерживаемыми до погашения | | 0 | 0 |
| 10 | Чистые доходы от операций с иностранной валютой | | 290208 | -78199 |
| 11 | Чистые доходы от переоценки иностранной валюты | Табл. №34 | -131120 | 344394 |
| 12 | Чистые доходы от операций с драгоценными металлами | | 0 | 0 |
| 13 | Доходы от участия в капитале других юридических лиц | | 0 | 0 |
| 14 | Коммиссионные доходы | Табл. №34 | 170801 | 140036 |
| 15 | Коммиссионные расходы | Табл. №34 | 20579 | 22757 |
| 16 | Изменение резерва на возможные потери по ценным бумагам, имеющимся в наличии для продажи | | 0 | 0 |
| 17 | Изменение резерва на возможные потери по ценным бумагам, удерживаемым до погашения | | 0 | 0 |
| 18 | Изменение резерва по прочим потерям | | 162404 | -53069 |
| 19 | Прочие операционные доходы | | 24348 | 8909 |
| 20 | Чистые доходы (расходы) | | 1014467 | 1553449 |
| 21 | Операционные расходы | Табл. №34 | 536707 | 483876 |
| 22 | Прибыль (убыток) до налогообложения | | 477760 | 1069573 |
| 23 | Возмещение (расход) по налогам | Табл. №34 | 124254 | 256824 |
| 24 | Прибыль (убыток) от продолжающейся деятельности | | 353506 | 812749 |
| 25 | Прибыль (убыток) от прекращенной деятельности | | 0 | 0 |
| 26 | Прибыль (убыток) за отчетный период | | 353506 | 812749 |

Раздел 2. Прочий совокупный доход

| Номер строки | Наименование статьи | Номер пояснений | Данные за отчетный период, тыс. руб. | Данные за соответствующий период прошлого года, тыс. руб. |
|--------------|---|-----------------|--------------------------------------|---|
| 1 | 2 | 3 | 4 | 5 |
| 1 | Прибыль (убыток) за отчетный период | | 353506 | 812749 |
| 2 | Прочий совокупный доход (убыток) | | X | X |
| 3 | Статьи, которые не переклассифицируются в прибыль или убыток, всего, в том числе: | | 0 | 0 |
| 3.1 | изменение фонда переоценки основных средств | | 0 | 0 |
| 3.2 | изменение фонда переоценки обязательств (требований) по пенсионному обеспечению работников по программам с установленными выплатами | | 0 | 0 |
| 4 | Налог на прибыль, относящийся к статьям, которые не могут быть переклассифицированы в прибыль или убыток | | 0 | 0 |
| 5 | Прочий совокупный доход (убыток), который не может быть переклассифицирован в прибыль или убыток, за вычетом налога на прибыль | | 0 | 0 |
| 6 | Статьи, которые могут быть переклассифицированы в прибыль или убыток, всего, в том числе: | Табл. №37 | -17608 | 12743 |

| | | | | |
|-----|--|-----------|--------|--------|
| 6.1 | изменение фонда переоценки финансовых активов, имеющих в наличии для продажи | | -17608 | 12743 |
| 6.2 | изменение фонда хеджирования денежных потоков | | 0 | 0 |
| 7 | налог на прибыль, относящийся к статьям, которые могут быть переквалифицированы в прибыль или убыток | Табл. №37 | 4693 | -2548 |
| 8 | Прочий совокупный доход (убыток), который может быть переквалифицирован в прибыль или убыток, за вычетом налога на прибыль | Табл. №37 | -22301 | 15291 |
| 9 | Прочий совокупный доход (убыток) за вычетом налога на прибыль | | -22301 | 15291 |
| 10 | финансовый результат за отчетный период | Табл. №37 | 331205 | 828040 |

Вице-Президент

зам. главного бухгалтера, финансовый дирек


Начальник отдела
телефон: 795-04-53

26.04.2019

Ду Цинчи

Хохлова О.И.

Коровкина Н.А.



| | | | | | |
|--|---|----------|---------------|---------------|--------------|
| 46 | Инструменты дополнительного капитала и эмиссионный доход | | 349925.0000 | 820037.0000 | ст.34 |
| 47 | Инструменты дополнительного капитала, подлежащие поэтапному исключению из расчета собственных средств (капитала) | | 523667.0000 | 654584.0000 | часть ст.15 |
| 48 | Инструменты дополнительного капитала дочерних организаций, принадлежащие третьим сторонам, всего, в том числе: | | не применимо | не применимо | не применимо |
| 49 | Инструменты дополнительного капитала дочерних организаций, подлежащие поэтапному исключению из расчета собственных средств (капитала) | | не применимо | не применимо | не применимо |
| 50 | Резервы на возможные потери | | 0.0000 | 0.0000 | |
| 51 | Источники дополнительного капитала, итого (строка 46 + строка 47 + строка 48 + строка 50) | | 873592.0000 | 1474621.0000 | |
| Показатели, уменьшающие источники дополнительного капитала | | | | | |
| 52 | Вложения в собственные инструменты дополнительного капитала | | 0.0000 | 0.0000 | |
| 53 | Встречные вложения кредитной организации и финансовой организации в инструменты дополнительного капитала | | 0.0000 | 0.0000 | |
| 54 | Несущественные вложения в инструменты дополнительного капитала финансовых организаций | | 0.0000 | 0.0000 | |
| 55 | Существенные вложения в инструменты дополнительного капитала финансовых организаций | | 0.0000 | 0.0000 | |
| 56 | Иные показатели, уменьшающие источники дополнительного капитала, установленные Банком России, всего, в том числе: | | 0.0000 | 0.0000 | |
| 56.1 | просроченная дебиторская задолженность длительностью свыше 30 календарных дней | | 0.0000 | 0.0000 | |
| 56.2 | превышение совокупной суммы кредитов, банковских гарантий и опручительства, предоставленных своим акционерам (Участникам) и инсайдерам, над ее максимальным размером | | 0.0000 | 0.0000 | |
| 56.3 | вложения в сооружение и приобретение основных средств и материальных запасов | | 0.0000 | 0.0000 | |
| 56.4 | разница между действительной стоимостью доли, причитающейся выведи из общества участниками, и стоимостью, по которой доля была реализована другому участнику | | 0.0000 | 0.0000 | |
| 57 | Показатели, уменьшающие источники дополнительного капитала, итого (сумма строк с 52 по 56) | | 0.0000 | 0.0000 | |
| 58 | Дополнительный капитал, итого (строка 51 - строка 57) | | 873592.0000 | 1474621.0000 | |
| 59 | Собственные средства (капитал), итого (строка 45 + строка 58) | Табл.№41 | 7242156.0000 | 7025370.0000 | |
| 60 | Активы, взвешенные по уровню риска: | | X | X | X |
| 60.1 | необходимые для определения достаточности базового капитала | Табл.№41 | 26545194.9000 | 16410310.0000 | |
| 60.2 | необходимые для определения достаточности основного капитала | Табл.№41 | 26545194.9000 | 16410310.0000 | |
| 60.3 | необходимые для определения достаточности собственных средств (капитала) | Табл.№41 | 26545194.9000 | 16410310.0000 | |
| Показатели достаточности собственных средств (капитала) и надбавки к нормативам достаточности собственных средств (капитала), процент | | | | | |
| 61 | достаточность базового капитала (строка 29 : строка 60.1) | Табл.№41 | 23.9910 | 33.8250 | |
| 62 | достаточность основного капитала (строка 45 : строка 60.2) | Табл.№41 | 23.9910 | 33.8250 | |
| 63 | достаточность собственных средств (капитала) (строка 59 : строка 60.3) | Табл.№41 | 27.2820 | 42.8110 | |
| 64 | надбавки к нормативам достаточности собственных средств (капитала), всего, в том числе: | | 1.8750 | 1.2500 | |
| 65 | надбавка поддержания достаточности капитала | | 1.8750 | 1.2500 | |
| 66 | антициклическая надбавка | | 0.0000 | 0.0000 | |
| 67 | надбавка за системную значимость банков | | не применимо | не применимо | не применимо |
| 68 | Базовый капитал, доступный для направления на поддержание надбавок к нормативам достаточности собственных средств (капитала) | | 17.9914 | 27.8248 | |
| Нормативы достаточности собственных средств (капитала), процент | | | | | |
| 69 | Норматив достаточности базового капитала | | 4.5000 | 4.5000 | |
| 70 | Норматив достаточности основного капитала | | 6.0000 | 6.0000 | |
| 71 | Норматив достаточности собственных средств (капитала) | | 8.0000 | 8.0000 | |
| Показатели, не превышающие установленные пороги существенности и не принимаемые в уменьшение источников капитала | | | | | |
| 72 | Несущественные вложения в инструменты капитала финансовых организаций | | 0.0000 | 0.0000 | |
| 73 | Существенные вложения в инструменты базового капитала внутренних моделей | | 0.0000 | 0.0000 | |
| 74 | Права по обслуживанию ипотечных кредитов | | не применимо | не применимо | не применимо |
| 75 | Отложенные налоговые активы, не зависящие от будущей прибыли | | 0.0000 | 0.0000 | |
| Ограничения на включение резервов на возможные потери в расчет дополнительного капитала | | | | | |
| 76 | Резервы на возможные потери, включаемые в расчет дополнительного капитала, в отношении позиций, для для расчета кредитного риска по которым применяется стандартизованный подход | | не применимо | не применимо | не применимо |
| 77 | Ограничения на включение в расчет дополнительного капитала сум резервов на возможные потери при использовании стандартизованного подхода | | не применимо | не применимо | не применимо |
| 78 | Резервы на возможные потери, включаемые в расчет дополнительного капитала, в отношении позиций, для расчета кредитного риска по которым применяется подход на основе внутренних моделей | | 0.0000 | 0.0000 | |
| 79 | Ограничения на включение в расчет дополнительного капитала сум резервов на возможные потери при использовании подхода на основе внутренних моделей | | 0.0000 | 0.0000 | |
| Инструменты, подлежащие поэтапному исключению из расчета собственных средств (капитала) (применяется с 1 января 2018 года по 1 января 2022 года) | | | | | |
| 80 | Текущее ограничение на включение в состав источников базового капитала инструментов, подлежащих поэтапному исключению из расчета собственных средств (капитала) | | 0.0000 | 0.0000 | |
| 81 | Часть инструментов, не включенная в состав источников базового капитала вследствие ограничения | | 0.0000 | 0.0000 | |
| 82 | Текущее ограничение на включение в состав источников добавочного капитала инструментов, подлежащих поэтапному исключению из расчета собственных средств (капитала) | | 0.0000 | 0.0000 | |
| 83 | Часть инструментов, не включенная в состав источников добавочного капитала вследствие ограничения | | 0.0000 | 0.0000 | |
| 84 | Текущее ограничение на включение в состав источников дополнительного капитала инструментов, подлежащих поэтапному исключению из расчета собственных средств (капитала) | | 0.0000 | 0.0000 | |
| 85 | Часть инструментов, не включенная в состав источников дополнительного капитала вследствие ограничения | | 0.0000 | 0.0000 | |

Раздел 4. Информация о показателе финансового рычага

| номер строки | Наименование показателя | Номер пояснения | Значение на отчетную дату | Значение на дату, отстоящую на один квартал от отчетной | Значение на дату, отстоящую на два квартала от отчетной | Значение на дату, отстоящую на три квартала от отчетной |
|--------------|---|-----------------|---------------------------|---|---|---|
| 1 | 2 | 3 | 4 | 5 | 6 | 7 |
| 1 | основной капитал, тыс.руб. | | 6368564.0 | 6366440.0 | 6363626.0 | 5548787.0 |
| 2 | величина балансовых активов и внебалансовых требований под риском для расчета показателя финансового рычага, тыс.руб. | | 39467779.0 | 34324565.0 | 44310088.0 | 32452636.0 |
| 3 | показатель финансового рычага по "Базелю III", процент | | 16.1 | 18.5 | 14.4 | 17.1 |

Раздел 5. Основные характеристики инструментов капитала

| N п.п. / | Сокращенное фирменное наименование эмитента инструмента капитала | Идентификационный номер инструмента | Применимое право | Регулятивные условия | | | | | | Тип инструмента | Стоимость инструмента, включенная в расчет капитала | Номинальная стоимость инструмента |
|-------------|--|---|-------------------------------------|--|--|--|--|--------|--|-----------------|---|-----------------------------------|
| | | | | Уровень капитала, в который инструмент включается в течение переходного периода "Базель III" | Уровень капитала, в который инструмент включается после окончания переходного периода "Базель III" | Уровень консолидации, на котором инструмент включается в капитал | | | | | | |
| 1 | 2 | 3 | 4 | 5 | 6 | 7 | 8 | 9 | | | | |
| 1 | АКБ "БЭНК ОФ ЧАЙНА" (АО) | 101023098 | 643 (РОССИЙСКАЯ ФЕДЕРАЦИЯ) | не применимо | базовый капитал | не применимо | обыкновенные акц | 1000 | | | 1000 | |
| | | | | | | | | | | | 40000 | 40000 |
| | | | | | | | | | | | 234000 | 234000 |
| | | | | | | | | | | | 660000 | 660000 |
| | | | | | | | | | | | 2500000 | 2500000 |
| 2 | BANK OF CHINA | Договор о предоставлении субординированного кредита № 002 от 18.08.2010г. | 156 (КИТАЙСКАЯ НАРОДНАЯ РЕСПУБЛИКА) | дополнительный капитал | не применимо | не применимо | субординированный кредит (депозит, заем) | 523667 | | | 40 000 тыс. дол. | |

Раздел 5. Продолжение

| № п.п. Наименование характеристики инструмента | Классификация инструмента для целей бухгалтерского учета | Регулятивные условия | | | | | | Проценты/дивиденды/купонный доход | | | | |
|---|--|--|---------------------------------------|----------------------------------|---|--|--|------------------------------------|------------------------------|---|---|---|
| | | Дата выпуска (привлечения, размещения) инструмента | Наличие срока по инструменту | Дата погашения инструмента | Наличие права досрочного выкупа (погашения) инструмента, согласованного с Банком России | Первоначальная дата (даты) возможной реализации права досрочного вы- купа (погашения) инструмента, условия такого права и сумма выкупа (погашения) | Последующая дата (даты) возможной реализации права досрочного вы- купа (погашения) инструмента | Тип ставки по инструменту | Ставка | Наличие условий инструмента прекращения выплат дивидендов по обыкновенным акциям | Обязательность выплат дивидендов | Наличие условий, предусматривающих увеличение пла- тежей по инстру- менту или иных стимулов к досрочному вы- купу (погашению) инструмента |
| | 10 | 11 | 12 | 13 | 14 | 15 | 16 | 17 | 18 | 19 | 20 | 21 |
| 1 | акционерный капитал | 01.04.1999 | бессрочный | не применимо | не применимо | не применимо | не применимо | не применимо | не применимо/не применимо | не применимо | полностью по ус- мотрению кред- итной организа- ции (Головной КО и (или) уча- стника банков- ской группы) | нет |
| | | | | | | | | | | | | |
| | | | | | | | | | | | | |
| | | | | | | | | | | | | |
| | | | | | | | | | | | | |
| 2 | обязательство, учитываемое по балансовой стоимости | 18.11.2010 | срочный | 18.08.2021 | да | не применимо | не применимо | не применимо | не применимо/не применимо | нет | частично по ус- мотрению голов- ной КО и (или) участника бан- ковской группы | нет |
| | | | | | | | | | | | | |
| | | | | | | | | | | | | |
| | | | | | | | | | | | | |
| | | | | | | | | | | | | |

Раздел 5. Продолжение

| N п.п. / | Наименование инструмента | Характер выплат | Конвертируемость инструмента | Условия, при наступлении которых осуществляется конвертация инструмента | | полная либо частичная конвертация | ставка конвертации | обязательность конвертации | уровень капитала, в который конвертируется инструмент | сокращенное фирменное наименование инструмента, в который конвертируется инструмент | возможность списания инструмента на покрытие убытков | Условия, при наступлении которых осуществляется списание инструмента | | полное или временное списание |
|-------------|--------------------------|------------------|------------------------------|---|--|-----------------------------------|--------------------|----------------------------|---|---|--|--|-------------------------------------|-------------------------------|
| | | | | стипуляции которых | осуществляется конвертация инструмента | | | | | | | стипуляции которых | осуществляется списание инструмента | |
| 22 | 23 | 24 | 25 | 26 | 27 | 28 | 29 | 30 | 31 | 32 | 33 | 34 | 35 | 36 |
| 1 | некумулятивный | неконвертируемый | не применимо | не применимо | не применимо | не применимо | не применимо | не применимо | не применимо | не применимо | не применимо | не применимо | не применимо | не применимо |
| 2 | не применимо | не применимо | не применимо | не применимо | не применимо | не применимо | не применимо | не применимо | не применимо | нет | не применимо | не применимо | не применимо | не применимо |

Раздел 5. Продолжение

| N п.п. / | Механизм восстановления | Субординированность инструмента | Соответствие требованиям Положения Банка России N 395-П и Положения Банка России N 509-П | Описание несоответствий |
|-------------|-------------------------|---------------------------------|--|--|
| 34 | 35 | 36 | 37 | |
| 1 | не применимо | не применимо | да | не применимо |
| 2 | не применимо | не применимо | нет | не отвечает условиям, изложенным в пункте 3.1.8.1 Положения Банка России от 04.07.2018 № 646-П о методе определения величины собственных средств (капитала) кредитных организаций ("Базель III") |

Вице-Президент

Зам. главного бухгалтера, финансовый директор

Начальник отдела
Телефон: 795-04-153
26.04.2019

Ду Цинцзи

Хохлова О.И.

Коровкина Н.



| Банковская отчетность | | |
|-------------------------|---------------------------------------|--|
| код территории по ОКАТО | код кредитной организации (бюллетень) | регистрационный номер (переводный номер) |
| 45379000 | 187537608 | 2309 |

ОТЧЕТ ОБ ИЗМЕНЕНИЯХ В КАПИТАЛЕ КРЕДИТНОЙ ОРГАНИЗАЦИИ
(публикуемая форма)
на 01.01.2019 года

Кредитной организации
Акционерный коммерческий банк "БЭНК ОФ ЧАИНА" (Акционерное общество)
/ АО "БЭНК ОФ ЧАИНА" (АО)
Адрес (место нахождения) кредитной организации
129110, Москва, Проспект Мира, 72

код формы по ОКУД 0409010
Квартальная (Годовая)

| Номер строки | Наименование статьи | Номер пояснения | Уставный капитал | Собственные акции (доли), выкупленные у акционеров (участников) | Эмиссионный доход | Переоценка по справедливой стоимости (ценны бумаги, имеющиеся в наличии для продажи, уменьшенные на отложенное налоговое обязательство (увеличенные на отложенный налоговый актив)) | Переоценка основных средств нематериальных активов, уменьшенных на отложенное обязательство | Уменьшение (увеличение) обязательств (требований) по выплате долгосрочных вознаграждений работникам по окончании трудовой деятельности при переоценке | Переоценка инструментов хеджирования | Резервный фонд | Денежные средства безвозвратного финансирования (склады и имущество) | Нераспределенная прибыль (убыток) | Итого источники капитала |
|--------------|--|-----------------|------------------|---|-------------------|---|---|---|--------------------------------------|----------------|--|-----------------------------------|--------------------------|
| 1 | Данные на начало предыдущего отчетного года | 3 | 3435000.0000 | 0.0000 | 135409.0000 | 759.0000 | 428.0000 | 0.0000 | 0.0000 | 77306.0000 | 0.0000 | 1984340.0000 | 5633242.0000 |
| 2 | Влияние изменений положений учетной политики | | 0.0000 | 0.0000 | 0.0000 | 0.0000 | 0.0000 | 0.0000 | 0.0000 | 0.0000 | 0.0000 | 0.0000 | 0.0000 |
| 3 | Влияние исправления ошибок | | 0.0000 | 0.0000 | 0.0000 | 0.0000 | 0.0000 | 0.0000 | 0.0000 | 0.0000 | 0.0000 | 0.0000 | 0.0000 |
| 4 | Данные на начало предыдущего отчетного года (скорректированные) | | 3435000.0000 | 0.0000 | 135409.0000 | 759.0000 | 428.0000 | 0.0000 | 0.0000 | 77306.0000 | 0.0000 | 1984340.0000 | 5633242.0000 |
| 5 | Совокупный доход за предыдущий отчетный период: | | 0.0000 | 0.0000 | 0.0000 | 10134.0000 | 0.0000 | 0.0000 | 0.0000 | 20722.0000 | 0.0000 | 792026.0000 | 822942.0000 |
| 5.1 | прибыль (убыток) | | 0.0000 | 0.0000 | 0.0000 | 0.0000 | 0.0000 | 0.0000 | 0.0000 | 20722.0000 | 0.0000 | 792026.0000 | 812746.0000 |
| 5.2 | прочий совокупный доход | | 0.0000 | 0.0000 | 0.0000 | 10134.0000 | 0.0000 | 0.0000 | 0.0000 | 0.0000 | 0.0000 | 0.0000 | 10134.0000 |
| 6 | Эмиссия акций: | | 0.0000 | 0.0000 | 0.0000 | 0.0000 | 0.0000 | 0.0000 | 0.0000 | 0.0000 | 0.0000 | 0.0000 | 0.0000 |
| 6.1 | номинальная стоимость | | 0.0000 | 0.0000 | 0.0000 | 0.0000 | 0.0000 | 0.0000 | 0.0000 | 0.0000 | 0.0000 | 0.0000 | 0.0000 |
| 6.2 | эмиссионный доход | | 0.0000 | 0.0000 | 0.0000 | 0.0000 | 0.0000 | 0.0000 | 0.0000 | 0.0000 | 0.0000 | 0.0000 | 0.0000 |
| 7 | Собственные акции (доли), выкупленные у акционеров (участников): | | 0.0000 | 0.0000 | 0.0000 | 0.0000 | 0.0000 | 0.0000 | 0.0000 | 0.0000 | 0.0000 | 0.0000 | 0.0000 |
| 7.1 | приобретения | | 0.0000 | 0.0000 | 0.0000 | 0.0000 | 0.0000 | 0.0000 | 0.0000 | 0.0000 | 0.0000 | 0.0000 | 0.0000 |
| 7.2 | выбытия | | 0.0000 | 0.0000 | 0.0000 | 0.0000 | 0.0000 | 0.0000 | 0.0000 | 0.0000 | 0.0000 | 0.0000 | 0.0000 |
| 8 | Изменение стоимости основных средств и нематериальных активов | | 0.0000 | 0.0000 | 0.0000 | 0.0000 | 0.0000 | 0.0000 | 0.0000 | 0.0000 | 0.0000 | 0.0000 | 0.0000 |
| 9 | Дивиденды объявленные и иные выплаты в пользу акционеров (участников): | | 0.0000 | 0.0000 | 0.0000 | 0.0000 | 0.0000 | 0.0000 | 0.0000 | 0.0000 | 0.0000 | 0.0000 | 0.0000 |
| 9.1 | по обыкновенным акциям | | 0.0000 | 0.0000 | 0.0000 | 0.0000 | 0.0000 | 0.0000 | 0.0000 | 0.0000 | 0.0000 | 0.0000 | 0.0000 |
| 9.2 | по привилегированным акциям | | 0.0000 | 0.0000 | 0.0000 | 0.0000 | 0.0000 | 0.0000 | 0.0000 | 0.0000 | 0.0000 | 0.0000 | 0.0000 |
| 10 | Прочие взносы акционеров (участников) и распределение в пользу акционеров (участников) | | 0.0000 | 0.0000 | 0.0000 | 0.0000 | 0.0000 | 0.0000 | 0.0000 | 0.0000 | 0.0000 | 0.0000 | 0.0000 |
| 11 | Прочие движения | | 0.0000 | 0.0000 | 0.0000 | 0.0000 | 0.0000 | 0.0000 | 0.0000 | 0.0000 | 0.0000 | 0.0000 | 0.0000 |
| 12 | Данные за соответствующий отчетный период, прошлого года | | 3435000.0000 | 0.0000 | 135409.0000 | 10953.0000 | 428.0000 | 0.0000 | 0.0000 | 98028.0000 | 0.0000 | 2776366.0000 | 6456184.0000 |
| 13 | Данные на начало отчетного года | | 3435000.0000 | 0.0000 | 135409.0000 | 10953.0000 | 428.0000 | 0.0000 | 0.0000 | 98028.0000 | 0.0000 | 2776366.0000 | 6456184.0000 |
| 14 | Влияние изменений положений учетной политики | | 0.0000 | 0.0000 | 0.0000 | 0.0000 | 0.0000 | 0.0000 | 0.0000 | 0.0000 | 0.0000 | 0.0000 | 0.0000 |
| 15 | Влияние исправления ошибок | | 0.0000 | 0.0000 | 0.0000 | 0.0000 | 0.0000 | 0.0000 | 0.0000 | 0.0000 | 0.0000 | 0.0000 | 0.0000 |
| 16 | Данные на начало отчетного года (скорректированные) | | 3435000.0000 | 0.0000 | 135409.0000 | 10953.0000 | 428.0000 | 0.0000 | 0.0000 | 98028.0000 | 0.0000 | 2776366.0000 | 6456184.0000 |
| 17 | Совокупный доход за отчетный период: | | 0.0000 | 0.0000 | 0.0000 | -14086.0000 | 0.0000 | 0.0000 | 0.0000 | 40638.0000 | 0.0000 | 312869.0000 | 339421.0000 |
| 17.1 | прибыль (убыток) | | 0.0000 | 0.0000 | 0.0000 | 0.0000 | 0.0000 | 0.0000 | 0.0000 | 40638.0000 | 0.0000 | 312869.0000 | 333307.0000 |
| 17.2 | прочий совокупный доход | | 0.0000 | 0.0000 | 0.0000 | -14086.0000 | 0.0000 | 0.0000 | 0.0000 | 0.0000 | 0.0000 | 0.0000 | -14086.0000 |
| 18 | Эмиссия акций: | | 0.0000 | 0.0000 | 0.0000 | 0.0000 | 0.0000 | 0.0000 | 0.0000 | 0.0000 | 0.0000 | 0.0000 | 0.0000 |
| 18.1 | номинальная стоимость | | 0.0000 | 0.0000 | 0.0000 | 0.0000 | 0.0000 | 0.0000 | 0.0000 | 0.0000 | 0.0000 | 0.0000 | 0.0000 |
| 18.2 | эмиссионный доход | | 0.0000 | 0.0000 | 0.0000 | 0.0000 | 0.0000 | 0.0000 | 0.0000 | 0.0000 | 0.0000 | 0.0000 | 0.0000 |
| 19 | Собственные акции (доли), выкупленные у акционеров (участников): | | 0.0000 | 0.0000 | 0.0000 | 0.0000 | 0.0000 | 0.0000 | 0.0000 | 0.0000 | 0.0000 | 0.0000 | 0.0000 |
| 19.1 | приобретения | | 0.0000 | 0.0000 | 0.0000 | 0.0000 | 0.0000 | 0.0000 | 0.0000 | 0.0000 | 0.0000 | 0.0000 | 0.0000 |
| 19.2 | выбытия | | 0.0000 | 0.0000 | 0.0000 | 0.0000 | 0.0000 | 0.0000 | 0.0000 | 0.0000 | 0.0000 | 0.0000 | 0.0000 |
| 20 | Изменение стоимости основных средств и нематериальных активов | | 0.0000 | 0.0000 | 0.0000 | 0.0000 | 0.0000 | 0.0000 | 0.0000 | 0.0000 | 0.0000 | 0.0000 | 0.0000 |
| 21 | Дивиденды объявленные и иные выплаты в пользу акционеров (участников): | | 0.0000 | 0.0000 | 0.0000 | 0.0000 | 0.0000 | 0.0000 | 0.0000 | 0.0000 | 0.0000 | 0.0000 | 0.0000 |
| 21.1 | по обыкновенным акциям | | 0.0000 | 0.0000 | 0.0000 | 0.0000 | 0.0000 | 0.0000 | 0.0000 | 0.0000 | 0.0000 | 0.0000 | 0.0000 |
| 21.2 | по привилегированным акциям | | 0.0000 | 0.0000 | 0.0000 | 0.0000 | 0.0000 | 0.0000 | 0.0000 | 0.0000 | 0.0000 | 0.0000 | 0.0000 |
| 22 | Прочие взносы акционеров (участников) и распределение в пользу акционеров (участников) | | 0.0000 | 0.0000 | 0.0000 | 0.0000 | 0.0000 | 0.0000 | 0.0000 | 0.0000 | 0.0000 | 0.0000 | 0.0000 |
| 23 | Прочие движения | | 0.0000 | 0.0000 | 0.0000 | 0.0000 | 0.0000 | 0.0000 | 0.0000 | 0.0000 | 0.0000 | 0.0000 | 0.0000 |
| 24 | Данные за отчетный период | | 3435000.0000 | 0.0000 | 135409.0000 | 1333.0000 | 428.0000 | 0.0000 | 0.0000 | 13666.0000 | 0.0000 | 3089235.0000 | 6795605.0000 |

Вице-Президент

Ду Шичан


Зам. главного бухгалтера, финансовый директор

Молодцов В.И.

Начальник отдела
Телефон: 795-04-53

Королева Н.А.

26.04.2019



| Банковская отчетность | | |
|-------------------------|---|---|
| Код территории по OKATO | Код кредитной организации (филиала) по ОКПО | регистрационный номер (/порядковый номер) |
| 45379000 | 17537626 | 2309 |

СВЕДЕНИЯ ОБ ОБЯЗАТЕЛЬНЫХ НОРМАТИВАХ, ПОКАЗАТЕЛЕ ФИНАНСОВОГО РЫНГА И НОРМАТИВЕ КРАТКОСРОЧНОЙ ЛИКВИДНОСТИ (публикуемая форма) на 01.01.2019 года

Кредитной организации
Акционерный коммерческий банк "БЭНК ОФ ЧАЙНА" (Акционерное общество) / АКБ "Бэньк оф Чайна" (АО)

Адрес (место нахождения) кредитной организации (головной кредитной организации банковской группы) 125110, Москва, Проспект Мира, 72

Код формы по ОКУД 0409813
Квартальная (Годовая)

Раздел 1. Сведения об обязательных нормативах

| Номер строки | Наименование показателя | Номер пояснения | Нормативное значение, процент | Фактическое значение, процент | | | | | |
|--------------|--|-----------------|-------------------------------|-------------------------------|----------------------|--------------|--------------------------|----------------------|--------------|
| | | | | на отчетную дату | | | на начало отчетного года | | |
| 1 | 2 | 3 | 4 | 5 | | | 6 | | |
| 1 | Норматив достаточности базового капитала (Н1.1), банковской группы (Н20.1) | | 4.5 | 23.9 | | | 33.8 | | |
| 2 | Норматив достаточности основного капитала банка (Н1.2), банковской группы (Н20.2) | | 6.0 | 23.9 | | | 33.8 | | |
| 3 | Норматив достаточности собственных средств (капитала) банка (норматив Н1.0), банковской группы (Н20.0) | | 8.0 | 27.3 | | | 42.8 | | |
| 4 | Норматив достаточности собственных средств (капитала) небанковской кредитной организации, имеющей право на осуществление переводов денежных средств без открытия банковских счетов и связанных с ними иных банковских операций (Н1.3) | | | | | | | | |
| 5 | Норматив финансового рычага банка (Н1.4), банковской группы (Н20.4) | | 3.0 | 16.2 | | | 23.7 | | |
| 6 | Норматив мгновенной ликвидности банка (Н2) | | 15.0 | 78.2 | | | 64.7 | | |
| 7 | Норматив текущей ликвидности банка (Н3) | | 50.0 | 97.5 | | | 99.4 | | |
| 8 | Норматив долгосрочной ликвидности банка (Н4) | | 120.0 | 96.4 | | | 71.1 | | |
| 9 | Норматив максимального размера риска на одного заемщика или группу связанных заемщиков (Н6) | | 25.0 | максимальное значение | количество нарушений | длительность | максимальное значение | количество нарушений | длительность |
| | | | | 20.9 | | | 17.9 | | |
| 10 | Норматив максимального размера крупных кредитных рисков (Н7), банковской группы (Н22) | | 800.0 | 140.5 | | | 114.9 | | |
| 11 | Норматив максимального размера кредитов, банковских гарантий и поручительств, предоставленных банком своим участникам (акционерам) (Н9.1) | | 50.0 | | | | | | |
| 12 | Норматив совокупной величины риска по инсайдерам банка (Н10.1) | | 3.0 | | | | | | |
| 13 | Норматив использования собственных средств (капитала) банка для приобретения акций (долей) других юридических лиц (Н12), норматив использования собственных средств (капитала) банковской группы для приобретения головной кредитной организацией банковской группы и участниками банковской группы акций (долей) других юридических лиц (Н23) | | 25.0 | | | | | | |
| 14 | Норматив соотношения суммы ликвидных активов сроком исполнения в ближайшие 30 календарных дней к сумме обязательств РНКО (Н15) | | | | | | | | |
| 15 | Норматив ликвидности небанковской кредитной организации, имеющей право на осуществление Переводов денежных средств без открытия банковских счетов и связанных с ними иных банковских операций (Н15.1) | | | | | | | | |
| 16 | Норматив максимальной совокупной величины кредитов клиентам – участникам расчетов на завершение расчетов (Н16) | | | | | | | | |
| 17 | Норматив предоставления РНКО от своего имени и за свой счет кредитов заемщикам, кроме клиентов – участников расчетов (Н16.1) | | | | | | | | |
| 18 | Норматив минимального соотношения размера ипотечного покрытия и объема эмиссии облигаций с ипотечным покрытием (Н18) | | | | | | | | |
| 19 | Норматив максимального размера риска на одного заемщика или группу связанных заемщиков банковской группы (Н21) | | | максимальное значение | количество нарушений | длительность | максимальное значение | количество нарушений | длительность |
| 20 | Норматив максимального размера риска на связанное с банком лицо (группу связанных с банком лиц) (Н25) | | | максимальное значение | количество нарушений | длительность | максимальное значение | количество нарушений | длительность |

Раздел 2. Информация о расчете показателя финансового рычага

Раздел 2.1 Расчет размера балансовых активов и внебалансовых требований под риском для расчета показателя финансового рычага

| Номер п/п | Наименование показателя | Номер пояснения | Сумма, тыс. руб. |
|--------------|---|--------------------|---|
| 1 | 2 | 3 | 4 |
| 1 | Размер активов в соответствии с бухгалтерским балансом (публикуемая форма), всего | | 39209545 |
| 2 | Поправка в части вложений в капитал кредитных, финансовых, страховых или иных организаций отчетные данные которых включаются в консолидированную финансовую отчетность, но не включаются в расчет величины собственных средств (капитала), обязательных нормативов и размеров (лимитов) открытых валютных позиций банковской группы | | не применимо для отчетности кредитной организации как юридического лица |
| 3 | Поправка в части фидуциарных активов, отражаемых в соответствии с правилами бухгалтерского учета, но не включаемых в расчет показателя финансового рычага | | 0 |
| 4 | Поправка в части производных финансовых инструментов (ПФИ) | | 0 |
| 5 | Поправка в части операций кредитования ценными бумагами | | 0 |
| 6 | Поправка в части приведения к кредитному эквиваленту условных обязательств кредитного характера | | 573457 |
| 7 | Прочие поправки | | 323475 |
| 8 | Величина балансовых активов и внебалансовых требований под риском с учетом поправок для расчета показателя финансового рычага, итого | | 39459527 |

Раздел 2.2 Таблица расчета показателя финансового рычага

| Номер п/п | Наименование показателя | пояснения | Сумма, тыс. руб. |
|----------------------------|--|-----------|---------------------|
| 1 | 2 | 3 | 4 |
| Риск по балансовым активам | | | |
| 1 | Величина балансовых активов, всего: | | 38894322.00 |
| 2 | Уменьшающая поправка на сумму показателей, принимаемых в уменьшение величины источников основного капитала | | 0.00 |
| 3 | Величина балансовых активов под риском с учетом поправки (разность строк 1 и 2), итого: | | 38894322.00 |
| Риск по операциям с ПФМ | | | |
| 4 | Текущий кредитный риск по операциям с ПФМ (за вычетом полученной вариационной маржи), | | 0.00 |

| | | | |
|--|---|--|---|
| | всего: | | |
| 5 | Потенциальный кредитный риск на контрагента по операциям с ПИИ, всего: | | 0.00 |
| 6 | Поправка на размер номинальной суммы предоставленного обеспечения по операциям с ПИИ, подлежащей списанию с баланса в соответствии с правилами бухгалтерского учета | | в соответствии с российскими правилами бухгалтерского учета неприменимо |
| 7 | Уменьшающая поправка на сумму перечисленной вариационной маржи в установленных случаях | | 0.00 |
| 8 | Поправка в части требований банка - участника клиринга к центральному контрагенту по исполнению сделок клиентов | | 0.00 |
| 9 | Поправка для учета кредитного риска в отношении базисного актива по выпущенным кредитным ПИИ | | 0.00 |
| 10 | Уменьшающая поправка в части выпущенных кредитных ПИИ | | 0.00 |
| 11 | Величина риска по ПИИ с учетом поправок (сумма строк 4, 5, 9 за вычетом строк 7, 8, 10), итого: | | 0.00 |
| Риск по операциям кредитования ценными бумагами | | | |
| 12 | Требования по операциям кредитования ценными бумагами (без учета неттинга), всего: | | 0.00 |
| 13 | Поправка на величину неттинга денежной части (требований и обязательств) по операциям кредитования ценными бумагами | | 0.00 |
| 14 | Величина кредитного риска на контрагента по операциям кредитования ценными бумагами | | 0.00 |
| 15 | Величина риска по гарантийным операциям кредитования ценными бумагами | | 0.00 |
| 16 | Требования по операциям кредитования ценными бумагами с учетом поправок (сумма строк 12, 14, 15 за вычетом строки 13), итого: | | 0.00 |
| Риск по условным обязательствам кредитного характера (КРВ) | | | |
| 17 | Номинальная величина риска по условным обязательствам кредитного характера (КРВ), всего: | | 1051464.00 |
| 18 | Поправка в части применения коэффициентов кредитного эквивалента | | 478007.00 |
| 19 | Величина риска по условным обязательствам кредитного характера (КРВ) с учетом поправок (разность строк 17 и 18), итого: | | 573457.00 |
| Капитал риска | | | |
| 20 | Основной капитал | | 6368564.00 |
| 21 | Величина балансовых активов и внебалансовых требований под риском для расчета показателя финансового рычага (сумма строк 3, 11, 16, 19), всего: | | 39467779.00 |
| Показатель финансового рычага | | | |
| 22 | Показатель финансового рычага по Базелю III (строка 20/ строка 21), процент | | 16.10 |

Вице-Президент

зам. главного бухгалтера, финансовый дирек


начальник отдела
Телефон: 795-04-53

26.04.2019

Ду Цинжи

Хохлова О.И.

Коровкина Н.А.



Банковская отчетность

| Код территории по ОКATO | Код кредитной организации (филиала) по ОКПО | регистрационный номер (/порядковый номер) |
|-------------------------|---|---|
| 45379000 | 17537626 | 2309 |

ОТЧЕТ О ДВИЖЕНИИ ДЕНЕЖНЫХ СРЕДСТВ
(публикуемая форма)
на 01.01.2019 года

Кредитной организации
Акционерный коммерческий банк "БАНК ОФ ЧАЙНА" (Акционерное общество)
/ АКБ "Банк оф чайна" (АО)

Адрес (место нахождения) кредитной организации
129110, Москва, Проспект мира, 72

Код формы по ОКУД 0409814
Квартальная/Годовая


| Номер строки | Наименования статей | Номер пояснения | Денежные потоки за отчетный период, тыс. руб. | Денежные потоки за соответствующий отчетный период года, предшествующего отчетному году, тыс. руб. |
|--------------|---|-----------------|---|--|
| 1 | 2 | 3 | 4 | 5 |
| 1 | Чистые денежные средства, полученные от (использованные в) операционной деятельности | | | |
| 1.1 | Денежные средства, полученные от (использованные в) операционной деятельности до изменений в операционных активах и обязательствах, всего, в том числе: | Табл. №38 | 996973 | 423185 |
| 1.1.1 | проценты полученные | | 1706830 | 1428884 |
| 1.1.2 | проценты уплаченные | | -462958 | -386121 |
| 1.1.3 | комиссии полученные | | 170269 | 139922 |
| 1.1.4 | комиссии уплаченные | | -20584 | -22752 |
| 1.1.5 | доходы за вычетом расходов по операциям с финансовыми активами, оцениваемыми по справедливой стоимости через прибыль или убыток, имеющимися в наличии для продажи | | -146 | -139 |
| 1.1.6 | доходы за вычетом расходов по операциям с ценными бумагами, удерживаемыми до погашения | | 0 | 0 |
| 1.1.7 | доходы за вычетом расходов по операциям с иностранной валютой | | 290208 | -78199 |
| 1.1.8 | прочие операционные доходы | | 24347 | 9818 |
| 1.1.9 | операционные расходы | | -516630 | -484454 |
| 1.1.10 | расход (возмещение) по налогам | | -194363 | -183774 |
| 1.2 | Прирост (снижение) чистых денежных средств от операционных активов и обязательств, всего, в том числе: | Табл. №38 | 7497975 | -2562348 |
| 1.2.1 | чистый прирост (снижение) по обязательным резервам на счетах в банке России | | -25230 | -80920 |
| 1.2.2 | чистый прирост (снижение) по вложениям в ценные бумаги, оцениваемым по справедливой стоимости через прибыль или убыток | | 0 | 0 |
| 1.2.3 | чистый прирост (снижение) по ссудной задолженности | | 1556013 | -2514227 |
| 1.2.4 | чистый прирост (снижение) по прочим активам | | 158323 | -218933 |
| 1.2.5 | чистый прирост (снижение) по кредитам, депозитам и прочим средствам банка России | | 0 | 0 |
| 1.2.6 | чистый прирост (снижение) по средствам других кредитных организаций | | 4055498 | -3490323 |
| 1.2.7 | чистый прирост (снижение) по средствам клиентов, не являющихся кредитными организациями | | 1116124 | 3844833 |
| 1.2.8 | чистый прирост (снижение) по финансовым обязательствам, оцениваемым по справедливой стоимости через прибыль или убыток | | 0 | 0 |
| 1.2.9 | чистый прирост (снижение) по выпущенным долговым обязательствам | | 0 | 0 |
| 1.2.10 | чистый прирост (снижение) по прочим обязательствам | | 637247 | -102778 |
| 1.3 | Итого по разделу 1 (сумма строк 1.1 и 1.2) | | 8494948 | -2139163 |
| 2 | Чистые денежные средства, полученные от (использованные в) инвестиционной деятельности | | | |
| 2.1 | Приобретение ценных бумаг и других финансовых активов, относящихся к категории "имеющиеся в наличии для продажи" | | -1735637 | -738988 |
| 2.2 | Выручка от реализации и погашения ценных бумаг и других финансовых активов, относящихся к категории "имеющиеся в наличии для продажи" | | 335011 | 233438 |
| 2.3 | Приобретение ценных бумаг, относящихся к категории "удерживаемые до погашения" | | 0 | 0 |
| 2.4 | Выручка от погашения ценных бумаг, относящихся к категории "удерживаемые до погашения" | | 0 | 0 |
| 2.5 | Приобретение основных средств, нематериальных активов и материальных запасов | | -10754 | -40418 |
| 2.6 | Выручка от реализации основных средств, нематериальных активов и материальных запасов | | 0 | 0 |
| 2.7 | Дивиденды полученные | | 0 | 0 |
| 2.8 | Итого по разделу 2 (сумма строк с 2.1 по 2.7) | | -1411380 | -545968 |
| 3 | Чистые денежные средства, полученные от (использованные в) финансовой деятельности | | | |
| 3.1 | Взносы акционеров (участников) в уставный капитал | | 0 | 0 |
| 3.2 | Приобретение собственных акций (долей), выкупленных у акционеров (участников) | | 0 | 0 |
| 3.3 | Продажа собственных акций (долей), выкупленных у акционеров (участников) | | 0 | 0 |
| 3.4 | Выплаченные дивиденды | | 0 | 0 |
| 3.5 | Итого по разделу 3 (сумма строк с 3.1 по 3.4) | | 0 | 0 |
| 4 | Влияние изменений официальных курсов иностранных валют по отношению к рублю, установленных Банком России, на денежные средства и их эквиваленты | Табл. №39 | 1035409 | 455320 |
| 5 | Прирост (использование) денежных средств и их эквивалентов | | 8118977 | -2229811 |
| 5.1 | денежные средства и их эквиваленты на начало отчетного года | | 7095345 | 9325156 |
| 5.2 | денежные средства и их эквиваленты на конец отчетного периода | Табл. №40 | 15214322 | 7095345 |

Вице-Президент

Зам. главного бухгалтера. Финансовый дирек

Начальник отдела
Телефон: 795-04-53

26.04.2019



ООО «Эрнст энд Янг»
Прошито и пронумеровано 88 листа(ов)