



Аудиторское заключение независимого аудитора

Участникам и Совету директоров Коммерческого Банка «Дж.П. Морган Банк Интернешнл» (общество с ограниченной ответственностью):

Заключение по результатам аудита годовой бухгалтерской (финансовой) отчетности

Наше мнение

По нашему мнению, прилагаемая годовая бухгалтерская (финансовая) отчетность отражает достоверно во всех существенных отношениях финансовое положение Коммерческого Банка «Дж.П. Морган Банк Интернешнл» (общество с ограниченной ответственностью) (далее – «Банк») по состоянию на 1 января 2019 года, а также его финансовые результаты и движение денежных средств за 2018 год, в соответствии с правилами составления годовой бухгалтерской (финансовой) отчетности для кредитных организаций, установленными в Российской Федерации.

Предмет аудита

Мы провели аудит годовой бухгалтерской (финансовой) отчетности Банка, которая включает:

- бухгалтерский баланс (публикуемая форма) за 2018 год;
- отчет о финансовых результатах (публикуемая форма) за 2018 год;
- приложения к бухгалтерскому балансу и отчету о финансовых результатах:
 - отчет об уровне достаточности капитала для покрытия рисков (публикуемая форма) по состоянию на 1 января 2019 года;
 - отчет об изменениях в капитале кредитной организации (публикуемая форма) по состоянию на 1 января 2019 года;
 - сведения об обязательных нормативах, показателе финансового рычага и нормативе краткосрочной ликвидности (публикуемая форма) по состоянию на 1 января 2019 года;
 - отчет о движении денежных средств (публикуемая форма) по состоянию на 1 января 2019 года;
- пояснительную информацию.

Основание для выражения мнения

Мы провели аудит в соответствии с Международными стандартами аудита (МСА). Наша ответственность в соответствии с этими стандартами описана далее в разделе «Ответственность аудитора за аудит годовой бухгалтерской (финансовой) отчетности» нашего заключения.

Мы полагаем, что полученные нами аудиторские доказательства являются достаточными и надлежащими, чтобы служить основанием для выражения нашего мнения.

Независимость

Мы независимы по отношению к Банку в соответствии с Кодексом этики профессиональных бухгалтеров Совета по международным стандартам этики для бухгалтеров (Кодекс СМСЭБ) и этическими требованиями Кодекса профессиональной этики аудиторов и Правил независимости аудиторов и аудиторских организаций, применимыми к нашему аудиту годовой бухгалтерской (финансовой) отчетности в Российской Федерации, и нами выполнены прочие этические обязанности в соответствии с этими требованиями и Кодексом СМСЭБ.

Ответственность руководства и лиц, отвечающих за корпоративное управление, за годовую бухгалтерскую (финансовую) отчетность

Руководство несет ответственность за подготовку и достоверное представление данной годовой бухгалтерской (финансовой) отчетности в соответствии с правилами составления годовой бухгалтерской (финансовой) отчетности для кредитных организаций, установленными в Российской Федерации, и за систему внутреннего контроля, которую руководство считает необходимой для подготовки годовой бухгалтерской (финансовой) отчетности, не содержащей существенных искажений вследствие недобросовестных действий или ошибок.

При подготовке годовой бухгалтерской (финансовой) отчетности руководство несет ответственность за оценку способности Банка продолжать непрерывно свою деятельность, за раскрытие в соответствующих случаях сведений, относящихся к непрерывности деятельности, и за составление отчетности на основе допущения о непрерывности деятельности, за исключением случаев, когда руководство намеревается ликвидировать Банк, прекратить его деятельность или когда у него отсутствует какая-либо иная реальная альтернатива, кроме ликвидации или прекращения деятельности.

Лица, отвечающие за корпоративное управление, несут ответственность за надзор над процессом подготовки годовой бухгалтерской (финансовой) отчетности Банка.

Ответственность аудитора за аудит годовой бухгалтерской (финансовой) отчетности

Наша цель состоит в получении разумной уверенности в том, что годовая бухгалтерская (финансовая) отчетность не содержит существенных искажений вследствие недобросовестных действий или ошибок, и в выпуске аудиторского заключения, содержащего наше мнение. Разумная уверенность представляет собой высокую степень уверенности, но не является гарантией того, что аудит, проведенный в соответствии с МСА, всегда выявляет существенные искажения при их наличии. Искажения могут быть результатом недобросовестных действий или ошибок и считаются существенными, если можно обоснованно предположить, что в отдельности или в совокупности они могут повлиять на экономические решения пользователей, принимаемые на основе этой годовой бухгалтерской (финансовой) отчетности.

В рамках аудита, проводимого в соответствии с МСА, мы применяем профессиональное суждение и сохраняем профессиональный скептицизм на протяжении всего аудита. Кроме того, мы выполняем следующее:

- выявляем и оцениваем риски существенного искажения годовой бухгалтерской (финансовой) отчетности вследствие недобросовестных действий или ошибок; разрабатываем и проводим аудиторские процедуры в ответ на эти риски; получаем аудиторские доказательства, являющиеся достаточными и надлежащими, чтобы служить основанием для выражения нашего мнения. Риск обнаружения существенного искажения в результате недобросовестных действий выше, чем риск обнаружения существенного искажения в результате ошибки, так как недобросовестные действия могут включать сговор, подлог, умышленный пропуск, искаженное представление информации или действия в обход системы внутреннего контроля;

- получаем понимание системы внутреннего контроля, имеющей значение для аудита, с целью разработки аудиторских процедур, соответствующих обстоятельствам, но не с целью выражения мнения об эффективности системы внутреннего контроля Банка;
- оцениваем надлежащий характер применяемой учетной политики и обоснованность бухгалтерских оценок и соответствующего раскрытия информации, подготовленного руководством;
- делаем вывод о правомерности применения руководством допущения о непрерывности деятельности, а на основании полученных аудиторских доказательств – вывод о том, имеется ли существенная неопределенность в связи с событиями или условиями, в результате которых могут возникнуть значительные сомнения в способности Банка продолжать непрерывно свою деятельность. Если мы приходим к выводу о наличии существенной неопределенности, мы должны привлечь внимание в нашем аудиторском заключении к соответствующему раскрытию информации в годовой бухгалтерской (финансовой) отчетности или, если такое раскрытие информации является ненадлежащим, модифицировать наше мнение. Наши выводы основаны на аудиторских доказательствах, полученных до даты нашего аудиторского заключения. Однако будущие события или условия могут привести к тому, что Банк утратит способность продолжать непрерывно свою деятельность;
- проводим оценку представления годовой бухгалтерской (финансовой) отчетности в целом, ее структуры и содержания, включая раскрытие информации, а также того, представляет ли годовая бухгалтерская (финансовая) отчетность лежащие в ее основе операции и события так, чтобы было обеспечено их достоверное представление.

Мы осуществляем информационное взаимодействие с лицами, отвечающими за корпоративное управление, доводя до их сведения помимо прочего, информацию о запланированном объеме и сроках аудита, а также о существенных замечаниях по результатам аудита, в том числе о значительных недостатках системы внутреннего контроля, которые мы выявляем в процессе аудита.

Отчет в соответствии с другими законодательными и нормативными требованиями

Отчет о результатах проверки в соответствии с требованиями статьи 42 Федерального закона от 2 декабря 1990 года № 395-1 «О банках и банковской деятельности»

Руководство Банка несет ответственность за выполнение Банком обязательных нормативов, установленных Банком России, а также за соответствие внутреннего контроля и организации систем управления рисками Банка требованиям, предъявляемым Банком России к таким системам.

В соответствии со статьей 42 Федерального закона от 2 декабря 1990 года № 395-1 «О банках и банковской деятельности» в ходе аудита годовой бухгалтерской (финансовой) отчетности Банка за 2018 год мы провели проверку:

- выполнения Банком по состоянию на 1 января 2019 года обязательных нормативов, установленных Банком России;
- соответствия внутреннего контроля и организации систем управления рисками Банка требованиям, предъявляемым Банком России к таким системам.

Указанная проверка ограничивалась такими выбранными на основе нашего суждения процедурами, как запросы, анализ, изучение документов, сравнение утвержденных Банком требований, порядка и методик с требованиями, предъявляемыми Банком России, а также пересчет, сравнение и сверку числовых значений и иной информации.

В результате проведенной нами проверки установлено следующее:

- 1) в части выполнения Банком обязательных нормативов, установленных Банком России:
значения установленных Банком России обязательных нормативов Банка по состоянию на 1 января 2019 года находились в пределах установленных Банком России предельных значений.
При этом обращаем внимание, что мы не проводили каких-либо процедур в отношении данных бухгалтерского учета Банка, кроме процедур, которые мы сочли необходимыми для целей выражения мнения о том, отражает ли годовая бухгалтерская (финансовая) отчетность Банка достоверно во всех существенных отношениях его финансовое положение по состоянию на 1 января 2019 года, а также его финансовые результаты и движение денежных средств за 2018 год в соответствии с правилами составления годовой бухгалтерской (финансовой) отчетности для кредитных организаций, установленными в Российской Федерации.
- 2) в части соответствия внутреннего контроля и организации систем управления рисками Банка требованиям, предъявляемым Банком России к таким системам:
 - а) в соответствии с требованиями и рекомендациями Банка России по состоянию на 1 января 2019 года подразделения Банка по управлению значимыми для Банка рисками не были подчинены и не были подотчетны подразделениям, принимающим соответствующие риски;
 - б) действующие по состоянию на 1 января 2019 года внутренние документы Банка, устанавливающие методики выявления и управления значимыми для Банка рисками, методики осуществления стресс-тестирования утверждены уполномоченными органами управления Банка в соответствии с требованиями и рекомендациями Банка России;
 - в) наличие в Банке по состоянию на 1 января 2019 года системы отчетности по значимым для Банка рискам, а также собственным средствам (капиталу) Банка;
 - г) периодичность и последовательность отчетов, подготовленных подразделениями управления рисками Банка и службой внутреннего аудита Банка в течение 2018 года по вопросам управления рисками, соответствовали внутренним документам Банка; указанные отчеты включали результаты наблюдения подразделениями управления рисками Банка и службой внутреннего аудита Банка в отношении оценки эффективности соответствующих методик Банка, а также рекомендации по их совершенствованию;
 - д) по состоянию на 1 января 2019 года к полномочиям Совета директоров Банка и исполнительных органов управления Банка относится контроль соблюдения Банком установленных внутренними документами Банка предельных значений рисков и достаточности собственных средств (капитала). С целью осуществления контроля эффективности применяемых в Банке процедур управления рисками и последовательности их применения в течение 2018 года Совет директоров Банка и исполнительные органы управления Банка на периодической основе обсуждали отчеты, подготовленные подразделениями управления рисками Банка и службой внутреннего аудита, рассматривали предлагаемые меры по устранению недостатков.

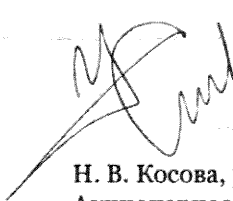



Данные процедуры в отношении внутреннего контроля и организации систем управления рисками Банка проведены нами исключительно для целей проверки соответствия внутреннего контроля и организации систем управления рисками Банка требованиям, предъявляемым Банком России к таким системам.

АО ТВК Аудит

25 апреля 2019 года

Москва, Российская Федерация

Н. В. Косова, руководитель задания (квалификационный аттестат № 01-000396),
Акционерное общество «Прайсвотерхаус Куперс Аудит»

Аудируемое лицо:
Коммерческий Банк «Дж.П. Морган Банк Интернешнл»
(общество с ограниченной ответственностью).

Свидетельство о государственной регистрации № 2629
Выдано Центральным Банком Российской Федерации 26 октября
1993 года.

Запись внесена в Единый государственный реестр юридических
лиц 22 ноября 2002 года, и присвоен государственный
регистрационный номер 1027739606245.

125047, Российская Федерация, г. Москва, ул. Бутырский Вал,
д. 10.

Независимый аудитор:
Акционерное общество «Прайсвотерхаус Куперс Аудит».

Зарегистрировано Государственным учреждением Московская
регистрационная палата 28 февраля 1992 года за № 008.890.

Запись внесена в Единый государственный реестр юридических
лиц 22 августа 2002 года, и присвоен государственный
регистрационный номер 1027700148431.

Член саморегулируемой организации аудиторов «Российский
Союз аудиторов» (Ассоциация).

Основной регистрационный номер записи в реестре аудиторов и
аудиторских организаций – 11603050547.

Банковская отчетность

Код территории по ОКАТО	Код кредитной организации (филиала) по ОКПО		регистрационный номер (/порядковый номер)
45286560	29297239	2629	

БУХГАЛТЕРСКИЙ БАЛАНС
(публикуемая форма)
за 2018 год

Кредитной организации
Коммерческий банк Дж.П. Морган Банк Интернешнл (общество с ограниченной ответственностью)
/ КБ Дж.П. Морган Банк Интернешнл (ООО)
Адрес (место нахождения) кредитной организации
125047, г. Москва, ул. Бутырский Вал, д.10

Код формы по ОКУД 0409806

Квартальная (Годовая)

Номер строки	Наименование статьи	Номер пояснений	Данные за отчетный период, тыс. руб.	Данные за предыдущий отчетный год, тыс. руб.
1	2	3	4	5
I. АКТИВЫ				
1	Денежные средства		0	0
2	Средства кредитной организации в Центральном банке Российской Федерации	1.4.1.1	1162004	82320
2.1	Обязательные резервы	1.4.1.1	36554	42599
3	Средства в кредитных организациях	1.4.1.1	4278188	1501825
4	Финансовые активы, оцениваемые по справедливой стоимости через прибыль или убыток	1.4.1.2	4379584	3388927
5	Чистая ссудная задолженность	1.4.1.3	25148357	16139576
6	Чистые вложения в ценные бумаги и другие финансовые активы, имеющиеся в наличии для продажи	1.4.1.5	18	18
6.1	Инвестиции в дочерние и зависимые организации		0	0
7	Чистые вложения в ценные бумаги, удерживаемые до погашения		0	0
8	Требования по текущему налогу на прибыль		0	0
9	Отложенный налоговый актив	1.4.1.6	26614	141365
10	Основные средства, нематериальные активы и материальные запасы	1.4.1.7	262442	115848
11	Долгосрочные активы, предназначенные для продажи		0	0
12	Прочие активы	1.4.1.9	586423	268747
13	Всего активов		35843630	21638626
II. ПАССИВЫ				
14	Кредиты, депозиты и прочие средства Центрального банка Российской Федерации		0	0
15	Средства кредитных организаций	1.4.1.10	512510	1405622
16	Средства клиентов, не являющихся кредитными организациями	1.4.1.11	1177120	1675157
16.1	Вклады (средства) физических лиц в том числе индивидуальных предпринимателей		0	0
17	Финансовые обязательства, оцениваемые по справедливой стоимости через прибыль или убыток	1.4.1.12	4520648	3383830
18	Выпущенные долговые обязательства		0	0
19	Обязательства по текущему налогу на прибыль	1.4.1.13	76918	91967
20	Отложенные налоговые обязательства		0	0
21	Прочие обязательства	1.4.1.12	1425832	1339948
22	Резервы на возможные потери по условным обязательствам кредитного характера, прочим возможным потерям и операциям с резидентами офшорных зон	1.4.2	138256	14531
23	Всего обязательств		7851284	7911055

III. ИСТОЧНИКИ СОБСТВЕННЫХ СРЕДСТВ

24	Средства акционеров (участников)	15915315	2715315
25	Собственные акции (доли), выкупленные у акционеров (участников)	0	0
26	Эмиссионный доход	0	0
27	Резервный фонд	227269	227269
28	Переоценка по справедливой стоимости ценных бумаг, имеющихся в наличии для продажи, уменьшенная на отложенное налоговое обязательство (увеличенная на отложенный налоговый актив)	0	0
29	Переоценка основных средств и нематериальных активов, уменьшенная на отложенное налоговое обязательство	56	56
30	Переоценка обязательств (требований) по выплате долгосрочных вознаграждений	0	0
31	Переоценка инструментов хеджирования	0	0
32	Денежные средства безвозмездного финансирования (вклады в имущество)	0	0
33	Нераспределенная прибыль (непокрытые убытки) прошлых лет	10784932	10107112
34	Неиспользованная прибыль (убыток) за отчетный период	1064774	677819
35	Всего источников собственных средств	27992346	13727571

IV. ВНЕБАЛАНСОВЫЕ ОБЯЗАТЕЛЬСТВА

36	Возвратные обязательства кредитной организации	254565366	184421373
37	Выданные кредитной организацией гарантии и поручительства	2262251	2897331
38	Условные обязательства некредитного характера	0	0

Исполнительный директор
Начальник финансового департамента

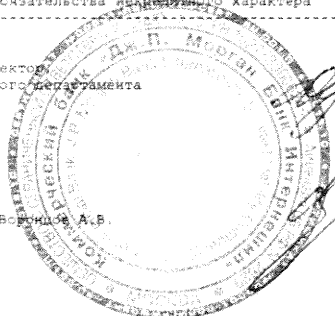
Дудник Л.В.

Главный бухгалтер

Воронцов А.В.

Исполнитель
Телефон: 937-73-00
25.04.2019

Воронцов А.В.



Банковская отчетность		
Код территории по ОКATO	Код кредитной организации (филиала) по ОКПО	
		регистрационный номер (/порядковый номер)
45286560	29297239	2629

Отчет о финансовых результатах
(публикуемая форма)
за 2018 год

Кредитной организации
Коммерческий банк Дж.П. Морган Банк Интернешнл (общество с ограниченной ответственностью)
/ КБ Дж.П. Морган Банк Интернешнл (ООО)

Адрес (место нахождения) кредитной организации 125047, г. Москва, ул. Бутырский Вал, д.10

Код формы по ОКВД 0409807

Квартальная(Годовая)

Раздел 1. Прибыли и убытки

Номер строки	Наименования статьи	Номер пояснений	Данные за отчетный период, тыс. руб.	Данные за соответствующий период прошлого года, тыс. руб.
1	2	3	4	5
1	Процентные доходы, всего, в том числе:	1.2.2, 1.4.2	933848	518432
1.1	от размещения средств в кредитных организациях		929220	504719
1.2	от ссуд, предоставленных клиентам, не являющимся кредитными организациями		0	0
1.3	от оказания услуг по финансовой аренде (лизингу)		0	0
1.4	от вложений в ценные бумаги		4628	13713
2	Процентные расходы, всего, в том числе:		55056	177933
2.1	по привлеченным средствам кредитных организаций		26579	159870
2.2	по привлеченным средствам клиентов, не являющимся кредитными организациями		28477	18063
2.3	по выпущенным долговым обязательствам		0	0
3	Чистые процентные доходы (отрицательная процентная маржа)		878792	340499
4	Изменение резерва на возможные потери по ссудам, ссудной и приравненной к ней задолженности, средствам, размещенным на корреспондентских счетах, а также начисленным процентным доходам, всего, в том числе:		0	0
4.1	изменение резерва на возможные потери по начисленным процентным доходам		0	0
5	Чистые процентные доходы (отрицательная процентная маржа) после создания резерва на возможные потери		878792	340499
6	Чистые доходы от операций с финансовыми активами, оцениваемыми по справедливой стоимости через прибыль или убыток		-3843528	105511
7	Чистые доходы от операций с финансовыми обязательствами, оцениваемыми по справедливой стоимости через прибыль или убыток		0	0
8	Чистые доходы от операций с ценными бумагами, имеющимися в наличии для продажи		0	0
9	Чистые доходы от операций с ценными бумагами, удерживаемыми до погашения		0	0
10	Чистые доходы от операций с иностранной валютой		1589731	1035289
11	Чистые доходы от переоценки иностранной валюты		3649001	179260
12	Чистые доходы от операций с драгоценными металлами		0	0
13	Доходы от участия в капитале других юридических лиц		2	2
14	Комиссионные доходы		104555	112474
15	Комиссионные расходы		15118	12135
16	Изменение резерва на возможные потери по ценным бумагам, имеющимся в наличии для продажи		0	0
17	Изменение резерва на возможные потери по ценным бумагам, удерживаемым до погашения		0	0
18	Изменение резерва по прочим потерям		-117584	-17450
19	Прочие операционные доходы		2191699	1685289

20	Чистые доходы (расходы)		4437550	3428739
21	Операционные расходы		2773036	2507768
22	Прибыль (убыток) до налогообложения		1664514	920971
23	Возмещение (расход) по налогам		599740	243152
24	Прибыль (убыток) от продолжающейся деятельности		1064774	677819
25	Прибыль (убыток) от прекращенной деятельности		0	0
26	Прибыль (убыток) за отчетный период		1064774	677819

Раздел 2. Прочий совокупный доход

Номер строки	Наименование статьи	Номер пояснений	Данные за отчетный период, тыс. руб.	Данные за соответствующий период прошлого года, тыс. руб.
1	2	3	4	5
1	Прибыль (убыток) за отчетный период	1.2.2	1064774	677819
2	Прочий совокупный доход (убыток)		X	X
3	Статьи, которые не переклассифицируются в прибыль или убыток, всего, в том числе:		0	0
3.1	изменение фонда переоценки основных средств		0	0
3.2	изменение фонда переоценки обязательств (требований) по пенсионному обеспечению работников по программам с установленными выплатами		0	0
4	Налог на прибыль, относящийся к статьям, которые не могут быть переклассифицированы в прибыль или убыток		0	0
5	Прочий совокупный доход (убыток), который не может быть переклассифицирован в прибыль или убыток, за вычетом налога на прибыль		0	0
6	Статьи, которые могут быть переклассифицированы в прибыль или убыток, всего, в том числе:		0	0
6.1	изменение фонда переоценки финансовых активов, имеющихся в наличии для продажи		0	0
6.2	изменение фонда задерживания денежных потоков		0	0
7	Налог на прибыль, относящийся к статьям, которые могут быть переклассифицированы в прибыль или убыток		0	0
8	Прочий совокупный доход (убыток), который может быть переклассифицирован в прибыль или убыток, за вычетом налога на прибыль		0	0
9	Прочий совокупный доход (убыток) за вычетом налога на прибыль		0	0
10	Финансовый результат за отчетный период		1064774	677819


Исполнительный директор,
Начальник финансового департамента

Дудник Л.В.

Главный бухгалтер

Воронцов А.В.

Главный бухгалтер
Телефон: 937-73-00
25.04.2019



Банковская отчетность

Код кредитора (Код кредитной организации (филиала) по ОКТО)	Регистрационный номер ((/полицейский номер))
[45286560]	[28297239]
	[2629]

ОТЧЕТ ОБ УРОВНЕ ДОСТАТОЧНОСТИ КАПИТАЛА ДЛЯ ПОКРЫТИЯ РИСКОВ (ПУБЛИКУЕМАЯ ФОРМА)

по состоянию на 01.01.2019 года

Кредитной организации
Коммерческий банк Дж.П. Нордан Банк Интернешнл (общество с ограниченной ответственностью)
/ АО Дж.П. Нордан Банк Интернешнл (ООО)

Адрес (место нахождения) кредитной организации (головной организации банковской группы)
125047, г. Москва, ул. Вульфский Вал, д.10

Код формы по ОКД 0409809

Квартальная (Годовая)

Раздел 1. Информация об уровне достаточности капитала		тыс. руб.			
Номер строки	Наименование инструмента (показатели)	Номер пояснения	Стоимость инструмента (величина показателя) на отчетную дату	Стоимость инструмента (величина показателя) на отчетную дату	Ссылка на статьи бухгалтерского баланса (публикуемая форма), являющиеся источниками элементов капитала
1	2	3	4	5	6
Источники базового капитала					
1	Уставный капитал и эмиссионный доход, всего, в том числе сформированный:	1.4.1.13, 1.4.1.1, 1.4.3	15915315.0000	2715215.0000	24, 26
1.1	Обыкновенная акция (доля)		15915315.0000	2715315.0000	24, 26
1.2	Привилегированные акции		0.0000	0.0000	
2	Нераспределенная прибыль (убыток):				
2.1	прошлых лет		10784932.0000	10113638.0000	33
2.2	отчетного года		10784932.0000	10113638.0000	33
3	Резервный фонд		0.0000	0.0000	
4	Доли уставного капитала, подлежащие погашению/исключению из расчета собственных средств (капитала)		227269.0000	227269.0000	27
5	Инструменты базового капитала дочерних организаций, принадлежащие третьим сторонам		не применимо	не применимо	не применимо
6	Детский базового капитала, всего (строка 1 +/- строка 2 + строка 3 - строка 4 + строка 5)		26927516.0000	13056222.0000	
Показатели, уменьшающие источники базового капитала					
7	Корректировка торгового портфеля				
8	Деловая репутация (Гудвилл) за вычетом отложенных налоговых обязательств		0.0000	0.0000	
9	Нематериальные активы (кроме деловой репутации и сумм прав по обслуживанию потенциальных кредитов) за вычетом отложенных налоговых обязательств		0.0000	0.0000	
			36643.0000	26339.0000	10

11.0	Отложенные налоговые активы, зависящие от будущей прибыли			0.0000	0.0000
11	Резервы хеджирования денежных потоков			0.0000	0.0000
12	Недооцененные резервы на возможные потери			0.0000	0.0000
13	Доход от слепок секюризации	не применимо	не применимо	0.0000	не применимо
14	Дохода и расходов, связанных с изменением кредитного риска по обязательствам, оцениваемым по справедливой стоимости	не применимо	не применимо	не применимо	не применимо
15	Активы пенсионного плана с установленными выплатами	не применимо	не применимо	не применимо	не применимо
16	Вложения в собственные акции (должны)			0.0000	0.0000
17	Встречные вложения кредитной организации и финансовых организаций в инструменты базового капитала			0.0000	0.0000
18	Несущественные вложения в инструменты базового капитала финансовых организаций			0.0000	0.0000
19	Существенные вложения в инструменты базового капитала финансовых организаций			0.0000	0.0000
20	Права по обслуживанию ипотечных кредитов	не применимо	не применимо	не применимо	не применимо
21	Отложенные налоговые активы, не зависящие от будущей прибыли			0.0000	0.0000
22	Совокупная сумма существенных вложений и отложенных налоговых активов в части, превышающей 15 процентов от величины базового капитала, всего, в том числе:			0.0000	0.0000
23	Существенные вложения в инструменты базового капитала финансовых организаций			0.0000	0.0000
24	Права по обслуживанию ипотечных кредитов	не применимо	не применимо	не применимо	не применимо
25	Отложенные налоговые активы, не зависящие от будущей прибыли			0.0000	0.0000
26	Другие показатели, уменьшающие источники базового капитала, установленные Банком России			0.0000	0.0000
27	Отрицательная величина добавочного капитала			0.0000	6589.0000
28	Показатели, уменьшающие источники базового капитала, итого (сумма строк с 7 по 22 и строк 26, 27)			38649.0000	12928.0000 10
29	Вазовый капитал, итого (строка 6 - строка 28)			26889867.0000	13023294.0000
Источники добавочного капитала					
30	Инструменты добавочного капитала и эмиссионный доход, всего, в том числе:			0.0000	0.0000
31	классифицируемые как капитал:			0.0000	0.0000
32	классифицируемые как обязательства			0.0000	0.0000
33	Инструменты добавочного капитала, подлежащие поэтапному исключению из расчета собственных средств (капитала)			0.0000	0.0000
34	Инструменты добавочного капитала дочерних организаций, принадлежащие третьим сторонам, всего, в том числе:	не применимо	не применимо	не применимо	не применимо
35	Инструменты добавочного капитала дочерних организаций, подлежащие поэтапному исключению из расчета собственных средств (капитала)	не применимо	не применимо	не применимо	не применимо
36	Источники добавочного капитала, итого (строка 30 + строка 33 + строка 34)			0.0000	0.0000

Показатели, уменьшающие источники добавочного капитала					
37	Вложения в собственные инструменты добавочного капитала	0.0000	0.0000	0.0000	
38	Встречные вложения кредитной организации и финансовой организации в инструменты добавочного капитала	0.0000	0.0000	0.0000	
39	Несущественные вложения в инструменты добавочного капитала финансовых организаций	0.0000	0.0000	0.0000	
40	Существенные вложения в инструменты добавочного капитала финансовых организаций	0.0000	0.0000	0.0000	
41	Иные показатели, уменьшающие источники добавочного капитала, установленные Банком России	0.0000	6589.0000		
42	Отрицательная величина дополнительного капитала	0.0000	0.0000	0.0000	
43	Показатели, уменьшающие источники добавочного капитала, (сумма строк с 37 по 42)	0.0000	6589.0000		
44	Добавочный капитал, итого (строка 36 + строка 43)	0.0000	0.0000	0.0000	
45	Основной капитал, итого (строк 29 + строка 44)	26888667.0000	11023294.0000		
Источники дополнительного капитала					
46	Инструменты дополнительного капитала и эмиссионный доход	1041128.0000	677816.0000	33.34	
47	Инструменты дополнительного капитала, подлежащие погашению с исключением из расчета собственных средств (капитала)	0.0000	0.0000		
48	Инструменты дополнительного капитала дочерних организаций, принадлежащие третьим сторонам, всего, в том числе:	не применимо	не применимо	не применимо	
49	Инструменты дополнительного капитала дочерних организаций, подлежащие погашению с исключением из расчета собственных средств (капитала)	не применимо	не применимо	не применимо	
50	Резервы на возможные потери	0.0000	0.0000		
51	Источники дополнительного капитала, итого (строка 46 + строка 47 + строка 48 + строка 50)	1041128.0000	677816.0000	33.34	
Показатели, уменьшающие источники дополнительного капитала					
52	Вложения в собственные инструменты дополнительного капитала	0.0000	0.0000		
53	Встречные вложения кредитной организации и финансовой организации в инструменты дополнительного капитала	0.0000	0.0000		
54	Несущественные вложения в инструменты дополнительного капитала финансовых организаций	0.0000	0.0000		
55	Существенные вложения в инструменты дополнительного капитала финансовых организаций	0.0000	0.0000		
56	Иные показатели, уменьшающие источники дополнительного капитала, установленные Банком России, всего, в том числе:	0.0000	0.0000		
56.1	пропорциональная дебиторская задолженность длительностью свыше 30 календарных дней	0.0000	0.0000		
56.2	превышение совокупной суммы кредитов, банковских гарантий и обязательств, предоставленных своим акционерам (участникам) и инсайдерам, над ее максимальным размером	0.0000	0.0000		
56.3	вложения в сооружение и приобретение основных средств и материальных запасов	0.0000	0.0000		
56.4	разница между действительной стоимостью вклада, причитающейся владельцам из общества участников, и стоимостью, по которой доля была реализована другому участнику	0.0000	0.0000		

157	Показатели, уменьшающие источники дополнительного капитала, итого (сумма строк с 52 по 56)		0.0000	0.0000	
158	Дополнительный капитал, итого (строка 51 + строка 57)		1041126.0000	677816.0000	33.34
159	Собственные средства (капитал), итого (строка 45 + строка 58)		27929995.0000	11791110.0000	
160	Активы, взвешенные по уровню риска		X	X	X
160.1	Необходимые для определения достаточности базового капитала		47804270.0000	44518592.0000	
160.2	Необходимые для определения достаточности основного капитала		47804270.0000	44532003.0000	
160.3	Необходимые для определения достаточности собственных средств (капитала)		47804270.0000	44532003.0000	
Показатели достаточности собственных средств (капитала) и надбавки к нормативам достаточности собственных средств (капитала), процент					
161	Достаточность базового капитала (строка 29 : строка 60.1)	1.4.3	56.2480	29.2400	
162	Достаточность основного капитала (строка 45 : строка 60.2)		56.2480	29.2450	
163	Достаточность собственных средств (капитала) (строка 59 : строка 60.3)		58.4260	30.7670	
164	Надбавки к нормативам достаточности собственных средств (капитала), всего, в том числе:		896330.0000	556732.0000	
165	Надбавка подержания достаточности капитала		896330.0000	556732.0000	
166	Антициклическая надбавка		0.0000	0.0000	
167	Надбавка за системную значимость банков		не применимо	не применимо	
168	Базовый капитал, доступный для направления на поддержку (капитал), всего (капитал)		50.4257	22.7635	
Нормативы достаточности собственных средств (капитала), процент					
169	Норматив достаточности базового капитала		4.5000	4.5000	
170	Норматив достаточности основного капитала		6.0000	6.0000	
171	Норматив достаточности собственных средств (капитала)		8.0000	8.0000	
Показатели, не превышающие установленные пороги существенности и не принимаемые в уменьшение источников капитала					
172	Несущественные вложения в инструменты капитала финансовых организаций		18.0000	0.0000	
173	Существенные вложения в инструменты базового капитала (внутренних моделей)		0.0000	0.0000	
174	Права по обслуживанию ипотечных кредитов		не применимо	не применимо	
175	Окладные налотовые активы, не зависящие от будущей прибыли		26614.0000	141365.0000	9
Ограничения на включение резервов на возможные потери в расчет дополнительного капитала					
176	Резервы на возможные потери, включаемые в расчет дополнительного капитала, в отношении позиций для расчета кредитного риска по которым применяется стандартизованный подход		не применимо	не применимо	
177	Ограничения на включение в расчет дополнительного капитала сумм резервов на возможные потери при использовании стандартизированного подхода		не применимо	не применимо	

76	Резерв на возможные потери, включаемые в расчет дополнительного капитала, в отношении позиций, для расчета кредитного риска по которым применяется подход на основе внутренних моделей		0.0000	0.0000	0.0000
79	Ограничения на включение в расчет дополнительного капитала сумм резервов на возможные потери при использовании подхода на основе внутренних моделей		0.0000	0.0000	0.0000
Инструменты, подлежащие поэтапному исключению из расчета собственных средств (капитала) (применяется с 1 января 2014 года по 1 января 2022 года)					
80	Текущее ограничение на включение в состав источников базового капитала инструментов, подлежащих поэтапному исключению из расчета собственных средств (капитала)		0.0000	0.0000	0.0000
81	Часть инструментов, не включенная в состав источников базового капитала вследствие ограничения		0.0000	0.0000	0.0000
82	Текущее ограничение на включение в состав источников дополнительного капитала инструментов, подлежащих поэтапному исключению из расчета собственных средств (капитала)		0.0000	0.0000	0.0000
83	Часть инструментов, не включенная в состав источников дополнительного капитала вследствие ограничения		0.0000	0.0000	0.0000
84	Текущее ограничение на включение в состав источников дополнительного капитала инструментов, подлежащих поэтапному исключению из расчета собственных средств (капитала)		0.0000	0.0000	0.0000
85	Часть инструментов, не включенная в состав источников дополнительного капитала вследствие ограничения		0.0000	0.0000	0.0000

Раздел 4. Информация о показателе финансового рычага

Номер строки	Наименование показателя	Номер пояснения	Значение на отчетную дату	Значение на дату, отстоящую на один квартал от отчетной	Значение на дату, отстоящую на два квартала от отчетной	Значение на дату, отстоящую на три квартала от отчетной
1		2		3	4	5
1	Основной капитал, тыс. руб.		2688867.0	2689396.0	2689396.0	26214015.0
2	Величина балансовых активов и внебалансовых приростов под риском для расчета показателя финансового рычага, тыс. руб.		40688597.0	29799259.0	39589150.0	44527737.0
3	Показатель финансового рычага по "Базель III", процент	1.4.3	66.1	67.6	67.9	58.9

Раздел 5. Основные характеристики инструментов капитала

N п.п. /	Сокращенное фирменное наименование эммитента инструмента капитала	Идентификационный номер инструмента	Принадлежит право	Уровень капитала, в который включается в	Уровень капитала, в который включается после на котировках инструмента	Уровень консолидации	Тип инструмента	Номинальная стоимость инструмента
Наименование				инструмент включается в	инструмент включается после на котировках инструмента	инструмента	инструмента	инструмента
Характеристики инструмента				течение переходного периода окончания переходного периода "Базель III"	инструмент включается в капитал	инструмента	инструмента	инструмента
				периода "Базель III"			в расчет капитала	
1		2	3	4	5	6	7	8
1. Дж. П. Морган Инвестиции эмиссии	не применимо	643. РОССИЙСКИЙ ФЕДЕРАЦИИ	ОАО "КАПИТАЛ"	не применимо	не применимо	15915162	доля в уставном капитале	15915162

Раздел 5. Продолжение					Описание несоответствий
№ п.п. / Наименование характеристик инструмента	Механизм восстановления	Субординированность инструмента	Совместимость требований Положения Банка России N 395-П и Положения Банка России N 509-П		
	14		35	36	37
1	не применимо	не применимо	да	не применимо	
2	не применимо	не применимо	да	не применимо	

1. формирование (доначисление) резерва в отчетном периоде (тыс. руб.), всего 0, в том числе вследствие:

2. Восстановление (уменьшение) резерва в отчетном периоде (тыс. руб.), всего 0, в том числе вследствие:

Главный бухгалтер
Телефон: 937-73-00
25.04.2019

Ворожцов А. В.

БАНКОВУКА ОДРЕДИЛОСТ

Ид. термидора	Ид. кредитной организации (филиала)
по ОКТО	по ОКТО
	регистрационный номер
	(/порядковый номер)
45286566	29297239
	2629

ОТЧЕТ ОБ ИЗМЕНЕНИЯХ В КАПИТАЛЕ КРЕДИТНОГО ОПЕРАТИВНОГО

(сублимная форма)
на 01.01.2019 года

Кредитной организации
«Современный банк Дж.П. Морган Банк Интернешнл (общество с ограниченной ответственностью)»
(«КБ Дж.П. Морган Банк Интернешнл (ООО)»)

Адрес (место нахождения) кредитной организации 125047, г. Москва, ул. Пугачевский Вал, д. 10

Код формы по ОКУД 0409810

Kathleen T. Horvath (khorvath@uiowa.edu)

[illegible]

Банковская отчетность			
Код кредитора	Код кредитной организации (филиала)	по ОКПО	
		регистрационный номер	((первичный номер))
4506560	29297239	2629	

СВЕДЕНИЯ ОБ ОБЯЗАТЕЛЬНЫХ НОРМАТИВАХ ПОКАЗАТЕЛЕЙ АКТИВНОСТИ РИСКА И НОРМАТИВ КРЕДИТНОЙ ЛИКВИДНОСТИ (публикуемая форма) на 01.01.2019 года

Кредитной организации: Кредитный банк Интербанк (общество с ограниченной ответственностью) / КБ Д.П. Кредитный банк Интербанк (ООО)

Адрес (место нахождения) кредитной организации (головной кредитной организации банковской группы): 125047, г. Москва, ул. Вульфский Вал, д. 10

Код формы по ОКУД 0409013
Квартальный (Годовой)

Раздел 1. Сведения об обязательных нормативах

Номер строки	Наименование показателя	Номер пояснения	Нормативное значение, процент	на отчетную дату	на начало отчетного года	банковское значение, процент
1	2	3	4	5	6	
1	Норматив достаточности базового капитала (Н1.1), банковской группы (Н20.1)		4.5	56.2	29.2	29.2
2	Норматив достаточности основного капитала банка (Н1.2), банковской группы (Н20.2)		6.0	56.2	29.2	29.2
3	Норматив достаточности собственных средств (капитала) банка (норматив Н1.3), банковской группы (Н20.3)		8.0	56.2	30.8	30.8
4	Норматив достаточности собственных средств (капитала) небанковской кредитной организации, имеющей право на осуществление переводов денежных средств без открытия банковских счетов и (взаимных с иными банками операций (Н1.3))					
5	Норматив финансового рычага банка (Н1.4), банковской группы (Н20.4)		3.0	61.9	41.8	41.8
6	Норматив ипотечной ликвидности банка (Н2)		15.0	318.9	867.1	867.1
7	Норматив текущей ликвидности банка (Н3)		50.0	1885.4	718.6	718.6
8	Норматив долгосрочной ликвидности банка (Н4)		120.0	0.1	0.1	0.1
9	Норматив максимального размера риска на одного заемщика или группу связанных заемщиков (Н6)		25.0	максимальное значение	максимальное значение	максимальное значение
10	Норматив максимального размера группы кредитных рисков (Н7), банковской группы (Н22)		800.0	11.1	12.9	12.9
11	Норматив максимального размера кредитов, банковских гарантий и поручительств, предоставленных банком своим участникам (акционерам) (Н8.1)		50.0	16.6	51.0	51.0
12	Норматив совокупной величины риска по ипотечным банкам (Н10.1)		3.0			
13	Норматив использования собственных средств (капитала) банка для приобретения акций (долей) других юридических лиц (Н12), норматив использования собственных средств (капитала) банковской группы для приобретения акций (долей) других юридических лиц (Н23)		25.0			

Раздел 2.3 Таблица расчета показателей финансового риска

Номер п/п	Наименование показателя	Номер показания	Сумма, тыс. руб.
1	2	3	4
Риск по балансовым активам			
1	Исходная балансовая активная, всего:		31431518.00
2	Уменьшаемая поправка на сумму показателей, принимаемых в уменьшение величины источников основного капитала		38649.00
3	Исходная балансовая активная (с учетом поправки балансовой строки 1 и 2), итого:		31192869.00
Риск по операциям с ПФИ			
4	Текущий кредитный риск по операциям с ПФИ (за вычетом полученной вариационной маржи), всего:		2851662.00
5	Потенциальный кредитный риск на контрагента по операциям с ПФИ, всего:		4326072.00
6	Поправка на размер номинальной суммы предоставленного обеспечения по операциям с ПФИ, подлежащая списанию с баланса в соответствии с правилами бухгалтерского учета		в соответствии с российскими правилами бухгалтерского учета
7	Уменьшаемая поправка на сумму нерасчетной вариационной маржи в установленных случаях		0.00
8	Поправка в части требований банка - участника биржи к центральному контрагенту по исполнению обязательств		0.00
9	Поправка для учета кредитного риска в отношении базисного актива по выпущенным кредитным ПФИ		0.00
10	Уменьшаемая поправка в части выпущенных кредитных ПФИ		0.00
11	Величина риска по ПФИ с учетом поправок (сумма строк 4, 5, 9 за вычетом строк 7, 8, 10), итого:		7171734.00
Риск по операциям кредитования ценными бумагами			
12	Требования по операциям кредитования ценными бумагами (с учетом отступлений), всего:		0.00
13	Поправка на величину неттога денежной части (требований и обязательств) по операциям кредитования ценными бумагами		0.00
14	Величина кредитного риска на контрагента по операциям кредитования ценными бумагами		0.00
15	Величина риска по параллельным операциям кредитования ценными бумагами		0.00
16	Требования по операциям кредитования ценными бумагами с учетом поправок (сумма строк 12, 14, 15 за вычетом строки 13), итого:		0.00
Риск по условным обязательствам кредитного характера (КВ)			
17	Номинальная величина риска по условным обязательствам кредитного характера (КВ)¹, всего:		2123994.00
18	Поправка в части применения коэффициентов		0.00
19	Величина риска по условным обязательствам кредитного характера (КВ)¹ с учетом поправок (разность строк 17 и 18), итого:		2123994.00

Капитал риска			
20	Основной капитал		26080467.00
21	Величина балансовых активов и внебалансовых требований под риском для расчета показателя финансового риска (сумма строк 3, 11, 16, 19), всего:		40680597.00
Показатель финансового риска			
22	Показатель финансового риска по Назелю III (строка 20/ строка 21), процент	1.4.3	66.10

Раздел 3. Информация о расчете показателя кредитоспособной ликвидности

Номер строки	Наименование показателя	Номер пояснения	Данные на 01.04.2018		Данные на 01.07.2018		Данные на 01.10.2018		Данные на 01.01.2019	
			величина требований (обязательства), тыс. руб.	взвешенная величина требований (обязательства), тыс. руб.	величина требований (обязательства), тыс. руб.	взвешенная величина требований (обязательства), тыс. руб.	величина требований (обязательства), тыс. руб.	взвешенная величина требований (обязательства), тыс. руб.	величина требований (обязательства), тыс. руб.	взвешенная величина требований (обязательства), тыс. руб.
1	2	3	4	5	6	7	8	9	10	11
ВЫСОКОЛИКВИДНЫЕ ЛИКВИДНЫЕ АКТИВЫ										
1	Высоколиквидные активы (ВЛА) с учетом доли нетоварных требований (активов), включенных в перечень ЛБС (ПТ)		X		X		X		X	
ОЖИДАЕМЫЕ ОТТОКИ ДЕНЕЖНЫХ СРЕДСТВ										
2	Денежные средства физических лиц, всего, в том числе:									
3	стабильные средства									
4	нестабильные средства									
5	Денежные средства клиентов, привлеченные без обеспечения, всего, в том числе:									
6	операционные депозиты									
7	депозиты, не относящиеся к операционным (прочие депозиты)									
8	необеспеченные долговые обязательства									
9	Денежные средства клиентов, привлеченные под обеспечение		X		X		X		X	
10	Дополнительно ожидаемые оттоки денежных средств, всего, в том числе:									
11	по промисловым финансовым инструментам и в связи с потенциальной потребностью во выпуске дополнительного обеспечения									
12	связанные с потерей финансирования по обеспечению долговых инструментов									
13	по обязательствам банка по неиспользованным кредитным и условно отозванным кредитным линиям и линиям ликвидности									
14	Дополнительно ожидаемые оттоки денежных средств по прочим договорным обязательствам									
15	Дополнительно ожидаемые оттоки денежных средств по прочим условным обязательствам									
16	Суммарный отток денежных средств, итого (строка 2 + строка 5 + строка 9 + строка 10 + строка 14 + строка 15)		X		X		X		X	
ОЖИДАЕМЫЕ ПРИТОКИ ДЕНЕЖНЫХ СРЕДСТВ										
17	По операциям предоставления денежных средств под обеспечение (заклад, залог, поручительство, иная гарантия)									
18	По договорам без нарушения контрактных сроков исполнения обязательств									
19	Прочие притоки									

Банковская отчетность		
Код территории по ОКАТО	Код кредитной организации (филиала) по ОКПО	
		регистрационный номер (/порядковый номер)
45286560	29297239	2629

ОТЧЕТ О ДВИЖЕНИИ ДЕНЕЖНЫХ СРЕДСТВ
(публикуемая форма)
на 01.01.2019 года

Кредитной организации
Коммерческий банк Дж.П. Морган Банк Интернешнл (общество с ограниченной ответственностью)
/ КБ Дж.П. Морган Банк Интернешнл (ООО)

Адрес (место нахождения) кредитной организации: 125047, г. Москва, ул. Бутырский Вал, д.10

Код формы по ОКУД 0409814

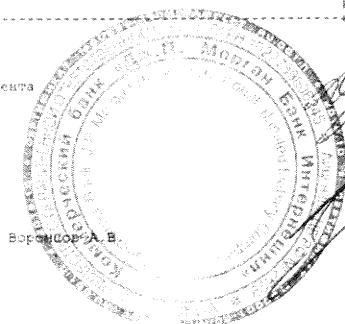
Квартальная/Годовая				
Номер строки	Наименования статей	Исмер пояснения	Денежные потоки за отчетный период, тыс. руб.	Денежные потоки за соответствующий отчетный период года, предшествующего отчетному году, тыс. руб.
1	2	3	4	5
1	Чистые денежные средства, полученные от (использованные в) операционной деятельности			
1.1	Денежные средства, полученные от (использованные в) операционной деятельности до изменений в операционных активах и обязательствах, всего, в том числе:	1.4.4	-2340260	759401
1.1.1	проценты полученные		929565	517304
1.1.2	проценты уплаченные		-54118	-178156
1.1.3	комиссии полученные		105253	116737
1.1.4	комиссии уплаченные		-15118	-12135
1.1.5	доходы за вычетом расходов по операциям с финансовыми активами, оцениваемыми по справедливой стоимости через прибыль или убыток, имеющимися в наличии для продажи		-3697197	125130
1.1.6	доходы за вычетом расходов по операциям с ценными бумагами, удерживаемыми до погашения		0	
1.1.7	доходы за вычетом расходов по операциям с иностранной валютой		1588756	1035289
1.1.8	прочие операционные доходы		1896414	1617442
1.1.9	операционные расходы		-2598237	-2272486
1.1.10	расход (возмещение) по налогам		-495578	-189724
1.2	Прирост (снижение) чистых денежных средств от операционных активов и обязательств, всего, в том числе:		-7713664	-755118
1.2.1	чистый прирост (снижение) по обязательным резервам на счетах в Банке России		6045	-10298
1.2.2	чистый прирост (снижение) по вложениям в ценные бумаги, оцениваемым по справедливой стоимости через прибыль или убыток		-170	10110
1.2.3	чистый прирост (снижение) по ссудной задолженности		-6063967	-1419753
1.2.4	чистый прирост (снижение) по прочим активам		19921	-61421
1.2.5	чистый прирост (снижение) по кредитам, депозитам и прочим средствам Банка России		0	
1.2.6	чистый прирост (снижение) по средствам других кредитных организаций		-1008942	387076
1.2.7	чистый прирост (снижение) по средствам клиентов, не являющихся кредитными организациями		-602950	-210863
1.2.8	чистый прирост (снижение) по финансовым обязательствам, оцениваемым по справедливой стоимости через прибыль или убыток		0	
1.2.9	чистый прирост (снижение) по выпущенным долговым обязательствам		0	
1.2.10	чистый прирост (снижение) по прочим обязательствам		-63601	550031
1.3	Итого по разделу 1 (сумма строк 1.1 и 1.2)		-10053924	4283
2	Чистые денежные средства, полученные от (использованные в) инвестиционной деятельности			

2.1	Приобретение ценных бумаг и других финансовых активов, относящихся к категории "имеющиеся в наличии для продажи"	0	
2.2	Выручка от реализации и погашения ценных бумаг и других финансовых активов, относящихся к категории "имеющиеся в наличии для продажи"	0	
2.3	Приобретение ценных бумаг, относящихся к категории "удерживаемые до погашения"	0	
2.4	Выручка от погашения ценных бумаг, относящихся к категории "удерживаемые до погашения"	0	
2.5	Приобретение основных средств, нематериальных активов и материальных запасов	-201425	-22297
2.6	Выручка от реализации основных средств, нематериальных активов и материальных запасов	35	10
2.7	Дивиденды полученные	0	
2.8	Итого по разделу 2 (сумма строк с 2.1 по 2.7)	-201390	-22287
3	Чистые денежные средства, полученные от (использованные в) финансовой деятельности		
3.1	Взносы акционеров (участников) в уставный капитал	13200000	
3.2	Приобретение собственных акций (долей), выкупленных у акционеров (участников)	0	
3.3	Продажа собственных акций (долей), выкупленных у акционеров (участников)	0	
3.4	Выплаченные дивиденды	0	
3.5	Итого по разделу 3 (сумма строк с 3.1 по 3.4)	13200000	
4	Влияние изменений официальных курсов иностранных валют по отношению к рублю, установленных Банком России, на денежные средства и их эквиваленты	917406	123462
5	Прирост (использование) денежных средств и их эквивалентов	3862092	105458
5.1	Денежные средства и их эквиваленты на начало отчетного года	1541546	1436088
5.2	Денежные средства и их эквиваленты на конец отчетного периода	5403638	1541546

Исполнительный директор,
Начальник финансового департамента

Главный бухгалтер

Главный бухгалтер
Телефон: 937-73-00
25.04.2019



Морозов И.В.

Воронцов А.В.