

**АУДИТОРСКОЕ ЗАКЛЮЧЕНИЕ
НЕЗАВИСИМОГО АУДИТОРА**

**о годовой бухгалтерской
(финансовой) отчетности
ООО «ПроКоммерцБанк»**

за 2018 год

ООО «Интерком-Аудит»

125040, Москва,
3-я ул. Ямского поля, д. 2, корп. 13,
этаж 7, помощник XV, комната 6
тел./факс (495) 937-34-51
e-mail: info@intercom-audit.ru
www.intercom-audit.ru

**Участникам и Наблюдательному совету
ООО «ПроКоммерцБанк»**

Заключение по результатам аудита годовой бухгалтерской (финансовой) отчетности

Мнение

Мы провели аудит прилагаемой годовой бухгалтерской (финансовой) отчетности ООО «ПроКоммерцБанк» (Полное наименование: Общество с ограниченной ответственностью «ПроКоммерцБанк», ОГРН 1037739758022, Местонахождение: 127422, г. Москва, ул. Тимирязевская, дом 1), состоящей из:

- бухгалтерского баланса (публикуемая форма) за 2018 год,
- отчета о финансовых результатах (публикуемая форма) за 2018 год,
- приложений к бухгалтерскому балансу и отчету о финансовых результатах, состоящих из:
 - отчета об уровне достаточности капитала для покрытия рисков (публикуемая форма) на 1 января 2019 года,
 - отчета об изменениях в капитале кредитной организации (публикуемая форма) на 1 января 2019 года,
 - сведений об обязательных нормативах, показателе финансового рычага и нормативе краткосрочной ликвидности (публикуемая форма) на 1 января 2019 года,
 - отчета о движении денежных средств (публикуемая форма) на 1 января 2019 года,
- пояснительной информации к годовой бухгалтерской (финансовой) отчетности за 2018 год.

По нашему мнению, годовая бухгалтерская (финансовая) отчетность ООО «ПроКоммерцБанк» (далее – Кредитная организация) отражает достоверно во всех существенных отношениях финансовое положение Кредитной организации по состоянию на 1 января 2019 года, финансовые результаты ее деятельности и движение денежных средств за 2018 год в соответствии с российскими правилами составления бухгалтерской (финансовой) отчетности кредитными организациями.

Основание для выражения мнения

Мы провели аудит в соответствии с Международными стандартами аудита (МСА). Наша ответственность в соответствии с этими стандартами описана в разделе «Ответственность аудитора за аудит годовой бухгалтерской (финансовой) отчетности» настоящего заключения. Мы являемся независимыми по отношению к Кредитной организации в соответствии с Правилами независимости аудиторов и аудиторских организаций, Кодексом профессиональной этики аудиторов, действующими в Российской Федерации, а также в соответствии с Кодексом этики профессиональных бухгалтеров, разработанным Советом по международным стандартам этики для профессиональных бухгалтеров, и нами выполнены прочие иные обязанности в соответствии с этими требованиями профессиональной этики. Мы полагаем, что полученные нами аудиторские доказательства являются достаточными и надлежащими, чтобы служить основанием для выражения нашего мнения.

Важные обстоятельства

Мы обращаем внимание на информацию в отношении сложившегося по итогам 2018 года отрицательного финансового результата деятельности Кредитной организации, изложенную в разделе 2.2. «Основные показатели деятельности и факторы, повлиявшие в отчетном году на финансовые результаты деятельности» Пояснительной информации к годовой бухгалтерской (финансовой) отчетности за 2018 г.

Мы не выражаем модифицированного мнения в связи с этим вопросом.

Ответственность руководства и членов Наблюдательного Совета Кредитной организации за годовую бухгалтерскую (финансовую) отчетность

Руководство несет ответственность за подготовку и достоверное представление указанной годовой бухгалтерской (финансовой) отчетности в соответствии с правилами составления бухгалтерской отчетности, установленными в Российской Федерации, и за систему внутреннего контроля, которую руководство считает необходимой для подготовки указанной годовой бухгалтерской (финансовой) отчетности, не содержащей существенных искажений вследствие недобросовестных действий или ошибок.

При подготовке годовой бухгалтерской (финансовой) отчетности руководство несет ответственность за оценку способности Кредитной организации продолжать непрерывно свою деятельность, за раскрытие в соответствующих случаях сведений, относящихся к непрерывности деятельности, и за составление отчетности на основе допущения о непрерывности деятельности, за исключением случаев, когда руководство намеревается ликвидировать Кредитную организацию, прекратить ее деятельность или когда у него отсутствует какая-либо иная реальная альтернатива, кроме ликвидации или прекращения деятельности.

Члены Наблюдательного совета несут ответственность за надзор за подготовкой годовой бухгалтерской (финансовой) отчетности Кредитной организации.

Ответственность аудитора за аудит годовой бухгалтерской (финансовой) отчетности

Наша цель состоит в получении разумной уверенности в том, что годовая бухгалтерская (финансовая) отчетность не содержит существенных искажений вследствие недобросовестных действий или ошибок, и в составлении аудиторского заключения, содержащего наше мнение. Разумная уверенность представляет собой высокую степень уверенности, но не является гарантией того, что аудит, проведенный в соответствии с МСА, всегда выявляет существенные искажения при их наличии. Искажения могут быть результатом недобросовестных действий или ошибок и считаются существенными, если можно обоснованно предположить, что в отдельности или в совокупности они могут повлиять на экономические решения пользователей, принимаемые на основе этой годовой бухгалтерской (финансовой) отчетности.

В рамках аудита, проводимого в соответствии с МСА, мы применяем профессиональное суждение и сохраняем профессиональный скептицизм на протяжении всего аудита. Кроме того, мы:

а) выявляем и оцениваем риски существенного искажения годовой бухгалтерской (финансовой) отчетности вследствие недобросовестных действий или ошибок; разрабатываем и проводим аудиторские процедуры в ответ на эти риски; получаем аудиторские доказательства, являющиеся достаточными и надлежащими, чтобы служить основанием для выражения нашего мнения. Риск необнаружения существенного искажения в результате недобросовестных действий выше, чем риск необнаружения существенного искажения в результате ошибки, так как недобросовестные действия могут включать сговор,

подлог, умышленный пропуск, искаженное представление информации или действия в обход системы внутреннего контроля;

б) получаем понимание системы внутреннего контроля, имеющей значение для аудита, с целью разработки аудиторских процедур, соответствующих обстоятельствам, но не с целью выражения мнения об эффективности системы внутреннего контроля Кредитной организации;

в) оцениваем надлежащий характер применяемой учетной политики, обоснованность бухгалтерских оценок и соответствующего раскрытия информации, подготовленного руководством Кредитной организации;

г) делаем вывод о правомерности применения руководством Кредитной организации допущения о непрерывности деятельности, а на основании полученных аудиторских доказательств – вывод о том, имеется ли существенная неопределенность в связи с событиями или условиями, в результате которых могут возникнуть значительные сомнения в способности Кредитной организации продолжать непрерывно свою деятельность. Если мы приходим к выводу о наличии существенной неопределенности, мы должны привлечь внимание в нашем аудиторском заключении к соответствующему раскрытию информации в годовой бухгалтерской (финансовой) отчетности или, если такое раскрытие информации является ненадлежащим, модифицировать наше мнение. Наши выводы основаны на аудиторских доказательствах, полученных до даты нашего аудиторского заключения. Однако будущие события или условия могут привести к тому, что Кредитная организация утратит способность продолжать непрерывно свою деятельность;

д) проводим оценку представления годовой бухгалтерской (финансовой) отчетности в целом, ее структуры и содержания, а также того, представляет ли указанная годовая бухгалтерская (финансовая) отчетность лежащие в ее основе операции и события так, чтобы было обеспечено их достоверное представление.

Мы осуществляем информационное взаимодействие с членами Наблюдательного совета Кредитной организации, доводя до их сведения, помимо прочего, информацию о запланированном объеме и сроках аудита, а также о существенных замечаниях по результатам аудита, в том числе о значительных недостатках системы внутреннего контроля, которые мы выявляем в процессе аудита.

Отчет о результатах проверки в соответствии с требованиями Федерального закона от 02.12.1990 г. N395-1 «О банках и банковской деятельности»

Руководство Кредитной организации несет ответственность за выполнение Кредитной организацией обязательных нормативов, установленных Банком России, а также за соответствие внутреннего контроля и организации систем управления рисками требованиям, предъявляемым Банком России к таким системам.

В соответствии со статьей 42 Федерального закона от 2 декабря 1990 года № 395-1 «О банках и банковской деятельности» в ходе аудита годовой бухгалтерской (финансовой) отчетности Кредитной организации за 2018 год мы провели проверку:

- выполнения Кредитной организацией по состоянию на 1 января 2019 года обязательных нормативов, установленных Банком России;
- соответствия внутреннего контроля и организации систем управления рисками Кредитной организации требованиям, предъявляемым Банком России к таким системам.

Указанная проверка ограничивалась такими выбранными на основе нашего суждения процедурами, как запросы, анализ, изучение документов, сравнение утвержденных

Кредитной организацией требований, порядка и методик с требованиями, предъявляемыми Банком России, а также пересчет и сравнение числовых показателей и иной информации.

В результате проведенной нами проверки установлено следующее:

1) в части выполнения Кредитной организацией обязательных нормативов, установленных Банком России:

значения установленных Банком России обязательных нормативов Кредитной организации по состоянию на 1 января 2019 года находились в пределах лимитов, установленных Банком России.

Мы не проводили каких-либо процедур в отношении данных бухгалтерского учета Кредитной организации, кроме процедур, которые мы сочли необходимыми для целей выражения мнения о том, отражает ли годовая бухгалтерская (финансовая) отчетность Кредитной организации достоверно во всех существенных отношениях ее финансовое положение по состоянию на 1 января 2019 года, финансовые результаты ее деятельности и движение денежных средств за 2018 год в соответствии с российскими правилами составления годовой бухгалтерской (финансовой) отчетности кредитными организациями.

2) в части соответствия внутреннего контроля и организации систем управления рисками Кредитной организации требованиям, предъявляемым Банком России к таким системам:

а) в соответствии с требованиями и рекомендациями Банка России по состоянию на 1 января 2019 года Служба внутреннего аудита Кредитной организации подчинена и подотчетна Наблюдательному совету Кредитной организации. Служба управления рисками Кредитной организации не была подчинена и подотчетна подразделениям, принимающим соответствующие риски;

б) действующие по состоянию на 1 января 2019 года внутренние документы Кредитной организации, устанавливающие методики выявления и управления значимыми для Кредитной организации кредитными, операционными, рыночными, процентными, правовыми рисками, рисками потери ликвидности и рисками потери деловой репутации, осуществления стресс-тестирования утверждены уполномоченными органами управления Кредитной организации в соответствии с требованиями и рекомендациями Банка России;

в) в Кредитной организации по состоянию на 1 января 2019 года разработаны и применяются системы отчетности по значимым для Кредитной организации кредитным, операционным, рыночным, процентным, правовым рискам, рискам потери ликвидности и рискам потери деловой репутации, а также собственным средствам (капиталу) Кредитной организации;

г) периодичность и последовательность отчетов, подготовленных Службой управления рисками Кредитной организации и Службой внутреннего аудита Кредитной организации в течение 2018 года по вопросам управления кредитными, операционными, рыночными, процентными, правовыми рисками, рисками потери ликвидности и рисками потери деловой репутации Кредитной организации, соответствовали внутренним документам Кредитной организации. Указанные отчеты включали результаты наблюдения Службы управления рисками Кредитной организации и Службы внутреннего аудита Кредитной организации в отношении оценки эффективности соответствующих методик Кредитной организации, а также рекомендации по их совершенствованию;


д) по состоянию на 1 января 2019 года к полномочиям Наблюдательного совета Кредитной организации и исполнительных органов управления относится контроль соблюдения Кредитной организацией установленных внутренними документами Кредитной организации предельных значений рисков и достаточности собственных средств (капитала). С целью осуществления контроля эффективности применяемых в Кредитной

организации процедур управления рисками и последовательности их применения в течение 2018 года Наблюдательный совет Кредитной организации и исполнительные органы управления обсуждали отчеты, подготовленные Службой управления рисками и Службой внутреннего аудита.

Процедуры в отношении внутреннего контроля и организации систем управления рисками Кредитной организации проведены нами исключительно для целей проверки соответствия внутреннего контроля и организации систем управления рисками Кредитной организации требованиям, предъявляемым Банком России к таким системам.

Руководитель аудиторского задания, по результатам которого составлено аудиторское заключение независимого аудитора, - А.К. Каписев (квалификационный аттестат аудитора №05-000207 от 01.11.2012 г., срок действия не ограничен).

Руководитель Департамента банковского аудита и МСФО кредитных организаций
ООО «Интерком-Аудит»
(квалификационный аттестат аудитора №02-000030 от 15.11.2011, срок действия не ограничен)



Коротких Е.В.


Аудиторская организация:

Общество с ограниченной ответственностью «Интерком-Аудит» (ООО «Интерком-Аудит»), ОГРН 1137746561787, местонахождение: 125040, г. Москва, 3-я улица Ямского поля, дом 2, корпус 13, этаж 7, помещение XV, комната 6, член саморегулируемой организации аудиторов: Ассоциация «Содружество», ОГРН 11606074492

«29» апреля 2019 года

Утверждено
Общим собранием участников
ООО «ПроКоммерцБанк»
«30» АПРЕЛЯ 2019 г.

**Годовая бухгалтерская (финансовая) отчетность
ООО «ПроКоммерцБанк»
за 2018 год**



Для аудиторских
заключений

Код территории по ОКАТО	Код кредитной организации (филиала)	
	по ОКПО	регистрационный номер (порядковый номер)
45	40092236	2996

БУХГАЛТЕРСКИЙ БАЛАНС
(публикуемая форма)

за 2018 г.

Кредитной организации Общество с ограниченной ответственностью «ПроКоммерцБанк»
ООО «ПроКоммерцБанк»


(полное фирменное и сокращенное фирменное наименование)

Адрес (место нахождения) кредитной организации 127422, г.Москва, ул.Тимирязевская, д.1

Код формы по ОКУД 0409806

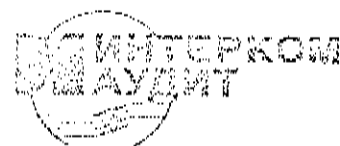
Квартальный (Годовая)

Номер строки	Наименование статьи	Номер пояснения	Данные за отчетный период, тыс. руб.	Данные за предыдущий отчетный год, тыс. руб.
1	2	3	4	5
1. АКТИВЫ				
1	Денежные средства	5.1	14 294	9 277
2	Средства кредитной организации в Центральном банке Российской Федерации		43 935	37 906
2.1	Обязательные резервы		1 048	2 091
3	Средства в кредитных организациях		14 249	16 498
4	Финансовые активы, оцениваемые по справедливой стоимости через прибыль или убыток		0	0
5	Чистая ссудная задолженность	5.2	515 938	542 961
6	Чистые вложения в ценные бумаги и другие финансовые активы, имеющиеся в наличии для продажи		0	0
6.1	Инвестиции в дочерние и зависимые организации		0	0
7	Чистые вложения в ценные бумаги,		0	0



Для аудиторских
заключений 8

	удерживаемые до погашения			
8	Требование по текущему налогу на прибыль		3 009	1 003
9	Отложенный налоговый актив		0	0
10	Основные средства, нематериальные активы и материальные запасы	5.3	3 239	3 745
11	Долгосрочные активы, предназначенные для продажи		0	0
12	Прочие активы	5.5	3 494	2 384
13	Всего активов		598 158	613 774
II. ПАССИВЫ				
14	Кредиты, депозиты и прочие средства Центрального банка Российской Федерации		0	0
15	Средства кредитных организаций	5.6	60 000	60 000
16	Средства клиентов, не являющихся кредитными организациями	5.7	206 615	191 289
16.1	Вклады (средства) физических лиц, в том числе индивидуальных предпринимателей		516	431
17	Финансовые обязательства, оцениваемые по справедливой стоимости через прибыль или убыток		0	0
18	Выпущенные долговые обязательства	5.8	0	0
19	Обязательства по текущему налогу на прибыль		0	0
20	Отложенные налоговые обязательства		0	0
21	Прочие обязательства	5.9	8 295	5 817
22	Резервы на возможные потери по условным обязательствам кредитного характера, прочим возможным потерям и операциям с резидентами офшорных зон		672	2 462
23	Всего обязательств		275 582	259 568
III. ИСТОЧНИКИ СОБСТВЕННЫХ СРЕДСТВ				
24	Средства акционеров (участников)	5.10	115 000	115 000
25	Собственные акции (доли), выкупленные у акционеров (участников)		0	0
26	Эмиссионный доход		83 890	83 890
27	Резервный фонд		11 753	11 753
28	Переоценка по справедливой стоимости ценных бумаг, имеющихся в наличии для продажи,		0	0



Для аудиторских
заключений 9

	уменьшенная на отложенное налоговое обязательство (увеличенная на отложенный налоговый актив)			
29	Переоценка основных средств и нематериальных активов, уменьшенная на отложенное налоговое обязательство		0	0
30	Переоценка обязательств (требований) по выплате долгосрочных вознаграждений		0	0
31	Переоценка инструментов хеджирования		0	0
32	Денежные средства безвозмездного финансирования (вклады в имущество)		0	0
33	Нераспределенная прибыль (непокрытые убытки) прошлых лет		143 563	122 564
34	Неиспользованная прибыль (убыток) за отчетный период		-31 630	20 999
35	Всего источников собственных средств		322 576	354 206
IV. ВНЕБАЛАНСОВЫЕ ОБЯЗАТЕЛЬСТВА				
36	Безотзывные обязательства кредитной организации		28 050	121 756
37	Выданные кредитной организацией гарантии и поручительства		0	74 458
38	Условные обязательства некредитного характера		0	0

Председатель Правления

Хактамыр С.


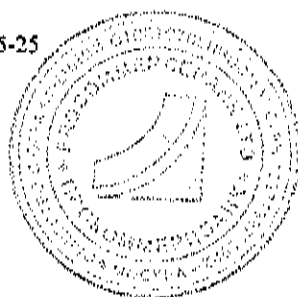
Зам. Главного бухгалтера

Тарасова Е.И.

Исполнитель: Тарасова Е.И.

Телефон (495) 644-25-25

01.03.2019



Код территории по ОКАТО	Код кредитной организации (филиала)	
	по ОКПО	регистрационный номер (порядковый номер)
45	40092236	2996

ОТЧЕТ О ФИНАНСОВЫХ РЕЗУЛЬТАТАХ
(публикуемая форма)

за "31" декабря 2018 г.

Кредитной организации Обществу с ограниченной ответственностью «ПроКоммерцБанк»
ООО «ПроКоммерцБанк»

(полное фирменное и сокращенное фирменное наименование)

Адрес (место нахождения) кредитной организации 127422, г.Москва, ул.Тимирязевская, д.1

Код формы по ОКУД 0409807

Квартальная (1-й квартал)


Раздел 1. Прибыли и убытки

Номер строки	Наименование статьи	Номер пояснени я	Данные за отчетный период, тыс. руб.	Данные за соответствующий период прошлого года, тыс. руб.
1	2	3	4	5
1	Процентные доходы, всего, в том числе:		114 539	116 645
1.1	от размещения средств в кредитных организациях		4 984	11 154
1.2	от ссуд, предоставленных клиентам, не являющимся кредитными организациями		109 555	105 491
1.3	от оказания услуг по финансовой аренде (лизингу)		0	0
1.4	от вложений в ценные бумаги		0	0
2	Процентные расходы, всего, в том числе:		7 042	4 242
2.1	по привлеченным средствам кредитных организаций		6 615	2 587
2.2	по привлеченным средствам клиентов, не являющимся кредитными организациями		427	1 655
2.3	по вышущимся долговым обязательствам		0	0
3	Чистые процентные доходы (отрицательная процентная маржа)		107 497	112 403



Для аудиторских
заключений 11

4	Изменение резерва на возможные потери по ссудам, ссудной и приравненной к ней задолженности, средствам, размещенным на корреспондентских счетах, а также начисленным процентным доходам, всего, в том числе:	6.5	-46 617	- 1280
4.1	изменение резерва на возможные потери по начисленным процентным доходам	6.5	-760	4
5	Чистые процентные доходы (отрицательная процентная маржа) после создания резерва на возможные потери		60 880	111 123
6	Чистые доходы от операций с финансовыми активами, оцениваемыми по справедливой стоимости через прибыль или убыток		0	0
7	Чистые доходы от операций с финансовыми обязательствами, оцениваемыми по справедливой стоимости через прибыль или убыток		0	0
8	Чистые доходы от операций с ценными бумагами, имеющимися в наличии для продажи		0	0
9	Чистые доходы от операций с ценными бумагами, удерживаемыми до погашения		0	0
10	Чистые доходы от операций с иностранной валютой	6.1	3 983	2 143
11	Чистые доходы от переоценки иностранной валюты		1 365	-209
12	Чистые доходы от операций с драгоценными металлами		0	0
13	Доходы от участия в капитале других юридических лиц		0	0
14	Комиссионные доходы	6.2	18 306	20 115
15	Комиссионные расходы	6.2	1 638	1 482
16	Изменение резерва на возможные потери по ценным бумагам, имеющимся в наличии для продажи		0	0
17	Изменение резерва на возможные потери по ценным бумагам, удерживаемым до погашения		0	0
18	Изменение резерва по прочим потерям	6.5	1 650	4 667
19	Прочие операционные доходы	6.3	4 411	1 843
20	Чистые доходы (расходы)		88 957	138 200
21	Операционные расходы	6.4, 6.6	117 293	110 157
22	Прибыль (убыток) до налогообложения		-28 336	28 043
23	Возмещение (расход) по налогам	6.7	3 294	7 044
24	Прибыль (убыток) от продолжающейся деятельности		-31 630	7 044
25	Прибыль (убыток) от прекращенной деятельности		0	0
26	Прибыль (убыток) за отчетный период		-31 630	20 999



Для аудиторских
заключений

Раздел 2. Прочий совокупный доход

Номер строки	Наименование статьи	Номер пояснения	Данные за отчетный период, тыс. руб.	Данные за соответствующий период прошлого года, тыс. руб.
1	2	3	4	5
1	Прибыль (убыток) за отчетный период		- 31 630	20 999
2	Прочий совокупный доход (убыток)		X	X
3	Статьи, которые не переклассифицируются в прибыль или убыток, всего, в том числе:		0	0
3.1	изменение фонда переоценки основных средств		0	0
3.2	изменение фонда переоценки обязательств (требований) по пенсионному обеспечению работников по программам с установленными выплатами		0	0
4	Налог на прибыль, относящийся к статьям, которые не могут быть переклассифицированы в прибыль или убыток		0	0
5	Прочий совокупный доход (убыток), который не может быть переклассифицирован в прибыль или убыток, за вычетом налога на прибыль		0	0
6	Статьи, которые могут быть переклассифицированы в прибыль или убыток, всего, в том числе:		0	0
6.1	изменение фонда переоценки финансовых активов, имеющихся в наличии для продажи		0	0
6.2	изменение фонда хеджирования денежных потоков		0	0
7	Налог на прибыль, относящийся к статьям, которые могут быть переклассифицированы в прибыль или убыток		0	0
8	Прочий совокупный доход (убыток), который может быть переклассифицирован в прибыль или убыток, за вычетом налога на прибыль		0	0
9	Прочий совокупный доход (убыток) за вычетом налога на прибыль		0	0
10	Финансовый результат за отчетный период		-31 630	20 999

Председатель Правления



Хиктапур С.

Зам. Главного бухгалтера

Тарасова Е.И.

Исполнитель: Тарасова Е.И.

Телефон:(495)644-25-25
01.03.2019



Код территории по ОКАТО	Код кредитной организации (филиала)	
	по ОКПО	регистрационный номер (порядковый номер)
45	40092236	2996

**ОТЧЕТ ОБ УРОВНЕ ДОСТАТОЧНОСТИ КАПИТАЛА
ДЛЯ ПОКРЫТИЯ РИСКОВ
(публикуемая форма)**

на "01" января 2019 г.

Кредитной организации: Общество с ограниченной ответственностью «ПроКоммерцБанк»
ООО «ПроКоммерцБанк»

(полное фирменное и сокращенное фирменное наименование)

Адрес (место нахождения) кредитной организации
(головной кредитной организации банковской группы): 127422, г.Москва, ул.Тимирязевская, д.1


Код формы по ОКУД 0409808

Квартальная (Годовая)


Раздел 1. Информация об уровне достаточности капитала

тыс. руб.

Номер строки	Наименование инструмента (показателя)	Номер показания	Стоимость инструмента (величина показателя) на отчетную дату	Стоимость инструмента (величина показателя) на начало отчетного года	Ссылка на статьи бухгалтерского баланса (публикуемая форма), являющиеся источниками элементов капитала
1	2	3	4	5	6
Источники базового капитала					
1	Уставный капитал и эмиссионный доход, всего, в том числе сформированный:				
1.1	обыкновенными акциями (долями)				
1.2	привилегированными акциями				
2	Нераспределенная прибыль (убыток):				




2.1	прошлых лет				
2.2	отчетного года				
3	Резервный фонд				
4	Доли уставного капитала, подлежащие поэтапному исключению из расчета собственных средств (капитала)				
5	Инструменты базового капитала дочерних организаций, принадлежащие третьим сторонам				
6	Источники базового капитала, итого (строка 1 +/- строка 2 + строка 3 - строка 4 + строка 5)				
Показатели, уменьшающие источники базового капитала					
7	Корректировка торгового портфеля				
8	Деловая репутация (гудвил) за вычетом отложенных налоговых обязательств				
9	Нематериальные активы (кроме деловой репутации и сумм прив по обслуживанию ипотечных кредитов) за вычетом отложенных налоговых обязательств				
10	Отложенные налоговые активы, зависящие от будущей прибыли				
11	Резервы хеджирования денежных потоков				
12	Недосозданные резервы на возможные потери				
13	Доход от сделок секьюритизации				
14	Доходы и расходы, связанные с изменением кредитного риска по обязательствам, оцениваемым по справедливой стоимости				
15	Активы пенсионного плана с установленными выплатами				
16	Вложения в собственные акции (доли)				
17	Встречные вложения кредитной организации и финансовой организации в инструменты базового капитала				
18	Несущественные вложения в инструменты базового капитала финансовых организаций				
19	Существенные вложения в инструменты базового капитала финансовых организаций				
20	Права по обслуживанию ипотечных кредитов				
21	Отложенные налоговые активы, не зависящие от будущей прибыли				



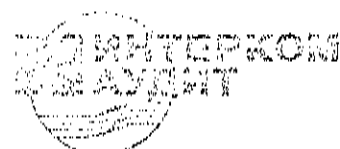
Для аудиторских
заказчиков 15

22	Совокупная сумма существенных вложений и отложенных налоговых активов в части, превышающей 15 процентов от величины базового капитала, всего, в том числе:				
23	существенные вложения в инструменты базового капитала финансовых организаций				
24	права по обслуживанию ипотечных кредитов				
25	отложенные налоговые активы, не зависящие от будущей прибыли				
26	Иные показатели, уменьшающие источники базового капитала, установленные Банком России				
27	Отрицательная величина добавочного капитала				
28	Показатели, уменьшающие источники базового капитала, итого (сумма строк с 7 по 22 и строк 26 и 27)				
29	Базовый капитал, итого (строка 6 - строки 28)				
Источники добавочного капитала					
30	Инструменты добавочного капитала и эмиссионный доход, всего, в том числе:				
31	классифицируемые как капитал				
32	классифицируемые как обязательства				
33	Инструменты добавочного капитала, подлежащие поэтапному исключению из расчета собственных средств (капитала)				
34	Инструменты добавочного капитала дочерних организаций, принадлежащие третьим сторонам, всего, в том числе:				
35	инструменты добавочного капитала дочерних организаций, подлежащие поэтапному исключению из расчета собственных средств (капитала)				
36	Источники добавочного капитала, итого (строка 30 + строки 33 + строка 34)				
Показатели, уменьшающие источники добавочного капитала					
37	Вложения в собственные инструменты добавочного капитала				
38	Встречные вложения кредитной организации и финансовой организации в инструменты добавочного капитала				
39	Несущественные вложения в инструменты				



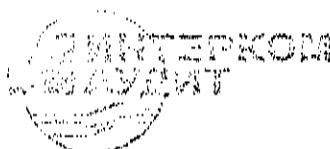
Для аудиторских
заключений 16

	добавочного капитала финансовых организаций				
40	Существенные вложения в инструменты добавочного капитала финансовых организаций				
41	Иные показатели, уменьшающие источники добавочного капитала, установленные Банком России				
42	Отрицательная величина дополнительного капитала				
43	Показатели, уменьшающие источники добавочного капитала, итого (сумма строк с 37 по 42)				
44	Добавочный капитал, итого (строки 36 + строка 43)				
45	Основной капитал, итого (строки 29 + строка 44)				
Источники дополнительного капитала					
46	Инструменты дополнительного капитала и эмиссионный доход				
47	Инструменты дополнительного капитала, подлежащие поэтапному исключению из расчета собственных средств (капитала)				
48	Инструменты дополнительного капитала дочерних организаций, принадлежащие третьим сторонам, всего, в том числе:				
49	инструменты дополнительного капитала дочерних организаций, подлежащие поэтапному исключению из расчета собственных средств (капитала)				
50	Резервы на возможные потери				
51	Источники дополнительного капитала, итого (строка 46 + строки 47 + строка 48 + строки 50)				
Показатели, уменьшающие источники дополнительного капитала					
52	Вложения в собственные инструменты дополнительного капитала				
53	Встречные вложения кредитной организации и финансовой организации в инструменты дополнительного капитала				
54	Несущественные вложения в инструменты дополнительного капитала финансовых организаций				
55	Существенные вложения в инструменты дополнительного капитала финансовых организаций				



Для аудиторских
заключений 17

56	Иные показатели, уменьшающие источники дополнительного капитала, установленные Банком России, всего, в том числе:				
56.1	просроченная дебиторская задолженность длительностью свыше 30 календарных дней				
56.2	превышение совокупной суммы кредитов, банковских гарантий и поручительств, предоставленных своим акционерам (участникам) и инсайдерам, над ее максимальным размером				
56.3	затраты на сооружение и приобретение основных средств и материальных запасов				
56.4	разница между действительной стоимостью доли, причитающейся вышедшим из общества участникам, и стоимостью, по которой доля была реализована другому участнику				
57	Показатели, уменьшающие источники дополнительного капитала, итого (сумма строк с 52 по 56)				
58	Дополнительный капитал, итого (строки 51 - строка 57)				
59	Собственные средства (капитал), итого (строка 45 + строка 58)				
60	Активы, взвешенные по уровню риска:		X	X	X
60.1	необходимые для определения достаточности базового капитала				
60.2	необходимые для определения достаточности основного капитала				
60.3	необходимые для определения достаточности собственных средств (капитала)				
Показатели достаточности собственных средств (капитала) и надбавки к нормативам достаточности собственных средств (капитала), процент					
61	Достаточность базового капитала (строка 29 : строка 60.1)				
62	Достаточность основного капитала (строка 45 : строка 60.2)				
63	Достаточность собственных средств (капитала) (строки 59 : строка 60.3)				
64	Надбавки к нормативам достаточности собственных средств (капитала), всего, в том числе:				
65	надбавка поддержания достаточности капитала				
66	антициклическая надбавка				



Для аудиторских
заключений 18

67	надбавки за системную значимость банков				
68	Базовый капитал, доступный для направления на поддержание надбавок к нормативам достаточности собственных средств (капитала)				
Нормативы достаточности собственных средств (капитала), процент					
69	Норматив достаточности базового капитала				
70	Норматив достаточности основного капитала				
71	Норматив достаточности собственных средств (капитала)				
Показатели, не превышающие установленные пороги существенности и не принимаемые в уменьшение источников капитала					
72	Несущественные вложения в инструменты капитала финансовых организаций				
73	Существенные вложения в инструменты базового капитала финансовых организаций				
74	Права по обслуживанию ипотечных кредитов				
75	Отложенные налоговые активы, не зависящие от будущей прибыли				
Ограничения на включение в расчет дополнительного капитала резервов на возможные потери					
76	Резервы на возможные потери, включаемые в расчет дополнительного капитала, в отношении позиций, для расчета кредитного риска по которым применяется стандартизированный подход				
77	Ограничения на включение в расчет дополнительного капитала сумм резервов на возможные потери при использовании стандартизированного подхода				
78	Резервы на возможные потери, включаемые в расчет дополнительного капитала, в отношении позиций, для расчета кредитного риска по которым применяется подход на основе внутренних моделей				
79	Ограничения на включение в расчет дополнительного капитала сумм резервов на возможные потери при использовании подхода на основе внутренних моделей				
Инструменты, подлежащие поэтапному исключению из расчета собственных средств (капитала) (применяется с 1 января 2018 года по 1 января 2022 года)					
80	Текущее ограничение на включение в состав источников базового капитала инструментов, подлежащих поэтапному исключению из расчета собственных средств (капитала)				

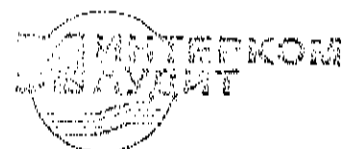
81	Часть инструментов, не включенная в состав источников базового капитала вследствие ограничения				
82	Текущее ограничение на включение в состав источников добавочного капитала инструментов, подлежащих поэтапному исключению из расчета собственных средств (капитала)				
83	Часть инструментов, не включенная в состав источников добавочного капитала вследствие ограничения				
84	Текущее ограничение на включение в состав источников дополнительного капитала инструментов, подлежащих поэтапному исключению из расчета собственных средств (капитала)				
85	Часть инструментов, не включенная в состав источников дополнительного капитала вследствие ограничения				

Примечание.

Сведения о данных бухгалтерского баланса, являющихся источниками для составления раздела I Отчета, приведены в таблице N _____ раздела I "Информация о структуре собственных средств (капитала)" информации о применяемых процедурах управления рисками и капиталом, раскрытой _____


Раздел 1.1. Информация об уровне достаточности капитала

Номер строки	Наименование инструмента (показателя)	Номер пояснения	Стоимость инструмента (величина показателя) на отчетную дату, тыс. руб.	Стоимость инструмента (величина показателя) на начало отчетного года, тыс. руб.
1	2	3	4	5
1	Уставный капитал и эмиссионный доход, всего, в том числе сформированный:		198 890	198 890
1.1	обыкновенными акциями (долями)		198 890	198 890
1.2	приоритетными акциями		0	0
2	Нераспределенная прибыль (убыток):		112 354	122 564
2.1	прошлых лет		143 563	122 564
2.2	отчетного года		-31 209	0
3	Резервный фонд		11 753	11 753
4	Источники базового капитала, итого (строка 1 +/- строка 2 + строка 3)		322 997	333 207
5	Показатели, уменьшающие источники базового капитала, всего, в том числе:		1 757	1 655



Для аудиторских
заключений 20

5.1	недосозданные резервы на возможные потери		0	0
5.2	вложения в собственные акции (доли)		0	0
5.3	отрицательная величина добавочного капитала		0	331
6	Базовый капитал (строка 4 - строка 5)		321 240	331 552
7	Источники добавочного капитала		0	0
8	Показатели, уменьшающие источники добавочного капитала, всего, в том числе:		0	331
8.1	вложения в собственные инструменты добавочного капитала		0	0
8.2	отрицательная величина дополнительного капитала		0	0
9	Добавочный капитал, итого (строки 7 - строка 8)		0	0
10	Основной капитал, итого (строка 6 + строка 9)		321 240	331 552
11	Источники дополнительного капитала, всего, в том числе:		0	20 696
11.1	Резервы на возможные потери		0	0
12	Показатели, уменьшающие источники дополнительного капитала, всего, в том числе:		0	0
12.1	вложения в собственные инструменты дополнительного капитала		0	0
12.2	просроченная дебиторская задолженность длительностью свыше 30 календарных дней		0	0
12.3	превышение совокупной суммы кредитов, банковских гарантий и поручительств, предоставленных своим акционерам (участникам) и инсайдерам, над ее максимальным размером		0	0
12.4	вложения в сооружение и приобретение основных средств и материальных запасов		0	0
12.5	разница между действительной стоимостью доли, причитающейся вышедшим из общества участникам, и стоимостью, по которой доля была реализована другому участнику		0	0
13	Дополнительный капитал, итого (строка 11 - строка 12)		0	20 696
14	Собственные средства (капитал), итого (строки 10 + строка 13)		321 240	352 248
15	Активы, измененные по уровню риска		X	X
15.1	необходимые для определения достаточности основного капитала		760 915	859 857
15.2	необходимые для определения достаточности собственных средств (капитала)		760 915	859 857



Для аудиторских
заключений 21

Раздел 2. Сведения о величине кредитного, операционного и рыночного рисков, покрываемых капиталом


Подраздел 2.1. Кредитный риск

тыс. руб

Номер строки	Наименование показателя	Номер пояснения	Данные на отчетную дату				Данные на начало отчетного года		
			стоимость активов (инструментов), оцениваемых по стандартизированному подходу	активы (инструменты) за вычетом сформированных резервов на возможные потери	стоимость активов (инструментов), взвешенных по уровню риска	стоимость активов (инструментов), оцениваемых по стандартизированному подходу	стоимость активов (инструментов), взвешенных по уровню риска	активы (инструменты) за вычетом сформированных резервов на возможные потери	стоимость активов (инструментов), взвешенных по уровню риска
1	2	3	4	5	6	7	8	9	
1	Кредитный риск по активам, отраженным на балансовых счетах, всего, в том числе:		618 468	557 553	442 400	600 725	577 251	493 751	
1.1	активы с коэффициентом риска <1> 0 процентов		58 229	58 229	0	46 825	46 825	0	
1.2	активы с коэффициентом риска 20 процентов		71 155	71 155	14 231	45 844	45 844	9 169	
1.3	активы с коэффициентом риска 50 процентов		0	0	0	0	0	0	
1.4	активы с коэффициентом риска 100 процентов		489 084	428 169	428 169	508 056	484 582	484 582	
1.5	активы с коэффициентом риска 150 процентов - кредитные требования и другие требования к центральным банкам или правительствам стран, имеющих страновую оценку "7" <>		0	0	0	0	0	0	
2	Активы с иными коэффициентами риска, всего, в том числе:	X	X	X	X	X	X	X	X
2.1	с пониженными коэффициентами риска, всего, в том числе:		11 319	11 319	264	11 136	11 136	227	

2.1.1.	ипотечные ссуды с коэффициентом риска 35 процентов			0	0	0	0	0	0	0
2.1.2.	ипотечные ссуды с коэффициентом риска 50 процентов			0	0	0	0	0	0	0
2.1.3.	ипотечные ссуды с коэффициентом риска 70 процентов			0	0	0	0	0	0	0
2.1.4.	ипотечные ссуды с коэффициентом риска 75 процентов			0	0	0	0	0	0	0
2.1.5.	требования участников клиринга			11 319	11 319	264	11 136	11 136	11 136	227
2.2.	с повышенными коэффициентами риска, всего, в том числе:			30 883	28 220	40 542	24 311	23 428	29 652	
2.2.1.	с коэффициентом риска 110 процентов			5 883	4 470	4 917	14 003	13 630	14 993	
2.2.2.	с коэффициентом риска 130 процентов			0	0	0	192	188	244	
2.2.3.	с коэффициентом риска 150 процентов			25 000	23 750	35 625	10 116	9 610	14 415	
2.2.4.	с коэффициентом риска 250 процентов			0	0	0	0	0	0	0
2.2.5.	с коэффициентом риска 1250 процентов, всего, в том числе:			0	0	0	0	0	0	0
2.2.5.1	по сделкам по уступке ипотечным агентам или специализированным обществам денежных требований, в том числе удостоверенных закладными			0	0	0	0	0	0	0
3.	Кредиты на потребительские цели, всего, в том числе:			593	581	814	988	977	1 075	
3.1.	с коэффициентом риска 140 процентов			593	581	814	0	0	0	0
3.2.	с коэффициентом риска 170 процентов			0	0	0	0	0	0	0
3.3.	с коэффициентом риска 200 процентов			0	0	0	0	0	0	0
3.4.	с коэффициентом риска 300 процентов			0	0	0	0	0	0	0

3.5	с коэффициентом риска 600 процентов		0	0	0	0	0	0	0
4	Кредитный риск по условным обязательствам кредитного характера, всего, в том числе:		33 618	32 946	5 457	193 214	190 752	54 277	
4.1	по финансовым инструментам с высоким риском		5 568	5 457	5 457	71 458	70 681	54 277	
4.2	по финансовым инструментам со средним риском		0	0	0	0	0	0	
4.3	по финансовым инструментам с низким риском		0	0	0	0	0	0	
4.4	по финансовым инструментам без риска		28 050	27 489	0	121 756	120 071	0	
5	Кредитный риск по производным финансовым инструментам		0	X	0	0	X	0	



Для аудиторских
заключений 24

Подраздел 2.2. Операционный риск

тыс. руб. (кол-во)

Номер строки	Наименование показателя	Номер пояснения	Данные на отчетную дату	Данные на начало отчетного года
1	2	3	4	5
6	Операционный риск, всего, в том числе:		21 715	22 470
6.1	доходы для целей расчета капитала на покрытие операционного риска, всего, в том числе:		144 767	149 802
6.1.1	чистые процентные доходы		116 480	114 128
6.1.2	чистые непроцентные доходы		28 287	35 674
6.2	количество лет, предшествующих дате расчета величины операционного риска		3	3

Подраздел 2.3. Рыночный риск

тыс. руб.

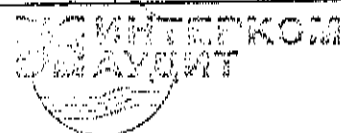
Номер строки	Наименование показателя	Номер пояснения	Данные на отчетную дату	Данные на начало отчетного года
1	2	3	4	5
7	Совокупный рыночный риск, всего, в том числе:		0	0
7.1	процентный риск		0	0
7.2	фондовый риск		0	0
7.3	валютный риск		0	0
7.4	товарный риск		0	0

Раздел 3. Сведения о величине отдельных видов активов, условных обязательств кредитного характера и сформированных резервов на возможные потери

Подраздел 3.1. Информация о величине резервов на возможные потери по ссудам и иным активам

тыс. руб.

Номер строки	Наименование показателя	Номер пояснения	Данные на отчетную дату	Прирост (+)/ снижение (-) за отчетный период	Данные на начало отчетного года
1	2	3	4	5	6
1	Фиктивно сформированные резервы на возможные потери, всего, в том числе:		64 262	37 432	26 830
1.1	по ссудам, ссудной и приравненной к ней задолженности		62 810	39 429	23 381
1.2	по иным балансовым активам, по которым		780	-207	987

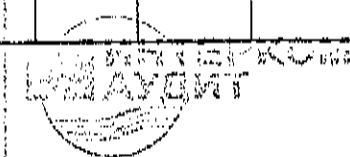


Для аудиторских
заключений 25

	существует риск понесения потерь, и прочим потерям				
1.3	по условным обязательствам кредитного характера и ценным бумагам, права на которые удостоверяются депозитариями, не удовлетворяющим критериям Банка России, отраженным на внебалансовых счетах		672	-1 790	2 462
1.4	под операции с резидентами офшорных зон		0	0	0

Подраздел 3.2. Сведения об активах и условных обязательствах кредитного характера, классифицированных на основании решения уполномоченного органа управления (органа) кредитной организации в более высокую категорию качества, чем это вытекает из формализованных критериев оценки кредитного риска

Номер строки	Наименование показателя	Сумма требования II, тыс. руб.	Сформированный резерв на возможные потери				Изменение объемов сформированных резервов	
			в соответствии с минимальными требованиями, установленными Положениями Банка России N 590-П и N 283-П		по решению уполномоченного органа			
			процент	тыс. руб.	процент	тыс. руб.	процент	тыс. руб.
1	2	3	4	5	6	7	8	9
1	Требования к контрагентам, имеющим признаки, свидетельствующие о возможном отсутствии у них реальной деятельности, всего, в том числе:	12 500	50	6 250	21	2 625	-29	-3 625
1.1	ссуды	12 500	50	6 250	21	2 625	-29	-3 625
2	Реструктурированные ссуды	0	0	0	0	0	0	0
3	Ссуды, предоставленные заемщикам для погашения долга по ранее предоставленным ссудам	390	21	82	2	8	-19	-74
4	Ссуды, использованные для предоставления займов третьим лицам и погашения ранее имеющихся обязательств других заемщиков, всего, в том числе:	0	0	0	0	0	0	0
4.1	перед отчитывающейся кредитной организацией	0	0	0	0	0	0	0
5	Ссуды, использованные для приобретения и (или) погашения эмиссионных ценных бумаг	0	0	0	0	0	0	0
6	Ссуды, использованные для осуществления вложений в уставные капиталы других юридических лиц	0	0	0	0	0	0	0


 Для аудиторских
 заключений 26

7	Ссуды, возникшие в результате прекращения ранее существующих обязательств заемщика по акциям или облигациям	0	0	0	0	0	0	0
8	Условные обязательства кредитного характера перед контрагентами, имеющими признаки, свидетельствующие о возможном отсутствии у них реальной деятельности	0	0	0	0	0	0	0

Подраздел 3.3. Информация о ценных бумагах, права на которые удостоверяются депозитариями, резервы на возможные потери по которым формируются в соответствии с Указанием Банка России N 2732-У

тыс. руб.

Номер строки	Наименование показателя	Балансовая стоимость ценных бумаг	Справедливая стоимость ценных бумаг	Сформированный резерв на возможные потери		
				в соответствии с Положением Банка России N 283-П	в соответствии с Указанием Банка России N 2732-У	итого
1	2	3	4	5	6	7
1.	Ценные бумаги, всего, в том числе:	0	0	0	0	0
1.1	права на которые удостоверяются иностранными депозитариями	0	0	0	0	0
2.	Долевые ценные бумаги, всего, в том числе:	0	0	0	0	0
2.1	права на которые удостоверяются иностранными депозитариями	0	0	0	0	0
3.	Долговые ценные бумаги, всего, в том числе:	0	0	0	0	0
3.1	права на которые удостоверяются иностранными депозитариями	0	0	0	0	0

Подраздел 3.4. Сведения об обремененных и необремененных активах

тыс. руб.


Номер строки	Наименование показателя	Балансовая стоимость обремененных активов		Балансовая стоимость необремененных активов	
		всего	в том числе по обязательствам перед Банком России	всего	в том числе пригодных для предоставления в качестве обеспечения Банку России
1	2	3	4	5	6
1	Всего активов, в том числе:	0	0	641 640	0
2	Долевые ценные бумаги, всего, в том числе:	0	0	0	0
2.1	кредитных организаций	0	0	0	0
2.2	юридических лиц, не	0	0	0	0

Для аудиторских
заключений 27

	являющихся кредитными организациями				
3	Долговые ценные бумаги, всего, в том числе:	0	0	0	0
3.1	кредитных организаций	0	0	0	0
3.2	юридических лиц, не являющихся кредитными организациями	0	0	0	0
4	Средства на корреспондентских счетах в кредитных организациях	0	0	27 456	0
5	Межбанковские кредиты (депозиты)	0	0	88 333	0
6	Ссуды, предоставленные юридическим лицам, не являющимся кредитными организациями	0	0	467 914	0
7	Ссуды, предоставленные физическим лицам	0	0	38 928	0
8	Основные средства	0	0	12 924	0
9	Прочие активы	0	0	6 085	0


Раздел 4. Информация о показателе финансового рычага

Номер строки	Наименование показателя	Номер пояснения	Значение на отчетную дату	Значение на дату, отстоящую на один квартал от отчетной	Значение на дату, отстоящую на два квартала от отчетной	Значение на дату, отстоящую на три квартала от отчетной
1	2	3	4	5	6	7
1	Основной капитал, тыс. руб.		0	0	0	0
2	Величина балансовых активов и внебалансовых требований под риском для расчета показателя финансового рычага, тыс. руб.		0	0	0	0
3	Показатель финансового рычага по "Базелю III", процент		0	0	0	0



Раздел 5. Основные характеристики инструментов капитала

Номер строки	Наименование характеристики инструмента	Описание характеристики инструмента	Описание характеристики инструмента	...
1	2	3	4	5
1	Сокращенное фирменное наименование эмитента инструмента капитала			
2	Идентификационный номер инструмента			
3	Применимое право			
Регулятивные условия				
4	Уровень капитала, в который инструмент включается в течение переходного периода "Базель III"			
5	Уровень капитала, в который инструмент включается после окончания переходного периода "Базель III"			
6	Уровень консолидации, на котором инструмент включается в капитал			
7	Тип инструмента			
8	Стоимость инструмента, включенная в расчет капитала			
9	Номинальная стоимость инструмента			
10	Классификация инструмента для целей бухгалтерского учета			
11	Дата выпуска (привлечения, размещения) инструмента			
12	Наличие срока по инструменту			
13	Дата погашения инструмента			
14	Наличие права досрочного выкупа (погашения) инструмента, согласованного с Банком России			
15	Нерасплаченная дата (даты) возможной реализации права досрочного выкупа (погашения) инструмента, условия реализации такого права и сумма выкупа (погашения)			
16	Последующая дата (даты) реализации права досрочного выкупа (погашения) инструмента			
Проценты/дивиденды/купонный доход				
17	Тип ставки по инструменту			
18	Ставка			
19	Наличие условий прекращения выплат дивидендов по обыкновенным акциям			
20	Обязательность выплат дивидендов			
21	Наличие условий, предусматривающих увеличение платежей по инструменту или иных стимулов к досрочному выкупу (погашению) инструмента			
22	Характер выплат			
23	Конвертируемость инструмента			
24	Условия, при наступлении которых осуществляется конвертация инструмента			



Для аудиторских
заключений 29

25	Полная либо частичная конвертация			
26	Ставка конвертации			
27	Обязательность конвертации			
28	Уровень капитала, в инструмент которого конвертируется инструмент			
29	Сокращенное фирменное наименование эмитента инструмента, в который конвертируется инструмент			
30	Возможность списания инструмента на покрытие убытков			
31	Условия, при наступлении которых осуществляется списание инструмента			
32	Полное или частичное списание			
33	Постоянное или временное списание			
34	Механизм восстановления			
35	Субординированность инструмента			
36	Соответствие требованиям Положения Банка России N 395-11 и Положения Банка России N 509-11			
37	Описание несоответствий			

Примечание: полная информация об условиях выпуска (привлечения) инструментов капитала, а также актуальная информация раздела 5 Отчета приведена в разделе "Раскрытие регуляторной информации" сайта


(ссылка на сайт кредитной организации)

Раздел "Справочно".

Информация о движении резерва на возможные потери по ссудам, ссудной и приращенной к ней задолженности (номер пояснения 6.5).

1. Формирование (дончисление) резерва в отчетном периоде (тыс. руб.), всего 111 932, в том числе вследствие:
 - 1.1. выдачи ссуд 35 547;
 - 1.2. изменения качества ссуд 68 190;
 - 1.3. изменения официального курса иностранной валюты по отношению к рублю, установленного Банком России, 1 755;
 - 1.4. иных причин 6 440.
2. Восстановление (уменьшение) резерва в отчетном периоде (тыс. руб.), всего 72 503, в том числе вследствие:
 - 2.1. списания безнадежных ссуд 7 188;
 - 2.2. погашения ссуд 45 983;
 - 2.3. изменения качества ссуд 6 725;
 - 2.4. изменения официального курса иностранной валюты по отношению к рублю, установленного Банком России, 1 263;
 - 2.5. иных причин 11 344.

Председатель Правления



Хактаныр С.

Зам. Главного бухгалтера



ИИ

Тарасова Е.И.

Исполнитель: Тарасова Е.И.

ИИ

Телефон: (495) 644-25-25
01.03.2019



Код территории по ОКATO	Код кредитной организации (филиала)	
	по ОКПО	регистрационный номер (порядковый номер)
45	40092236	2996

ОТЧЕТ ОБ ИЗМЕНЕНИЯХ В КАПИТАЛЕ КРЕДИТНОЙ ОРГАНИЗАЦИИ
(публикуемая форма)
на 01.01.2019 г.

Кредитной организации Общество с ограниченной ответственностью «ПроКоммерцБанк»
ООО «ПроКоммерцБанк»

(полное фирменное и сокращенное фирменное наименование)

Адрес (место нахождения) кредитной организации
(головной кредитной организации банковской группы)

127422, г. Москва, ул. Тимирязевская, д.1

Код формы по ОКУД 0409810
Квартальная (Головая)
тыс. руб.

Номер строки	Наименование статьи	Номер пояснения	Уставный капитал	Собственные акции (доли), выкупленные у акционеров	Эмиссионный доход	Переоценка по справедливой стоимости ценных бумаг, имеющихся в наличии для продажи, уменьшенная на отложенное налоговое обязательство (увеличенная на отложенный налоговый актив)	Переоценка основных средств и нематериальных активов, уменьшенная на отложенное налоговое обязательство	Увеличение (уменьшение) обязательств (требований) по выплате долгосрочных возмездных работникам по окончании трудовой деятельности при переоценке	Переоценка инструментов хеджирования	Резервный фонд	Денежные средства безвозмездного финансирования (вклады в имущество)	Нераспределенная прибыль (убыток)	Итого источников капитала
1	2	3	4	5	6	7	8	9	10	11	12	13	14
1	Данные на начало предыдущего отчетного года		115 000		83 890					11 753		122 564	333 207

Код территории по ОКАТО	Код кредитной организации (филиала)	
	по ОКПО	регистрационный номер (/порядковый номер)
45	40092236	2996

**СВЕДЕНИЯ ОБ ОБЯЗАТЕЛЬНЫХ НОРМАТИВАХ,
ПОКАЗАТЕЛЕ ФИНАНСОВОГО РЫЧАГА И НОРМАТИВЕ
КРАТКОСРОЧНОЙ ЛИКВИДНОСТИ**
(публикуемая форма)

на "01" января 2019 г.

Кредитной организации Общество с ограниченной ответственностью «ПроКоммерцБанк»
ООО «ПроКоммерцБанк»

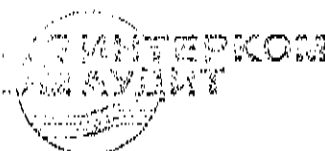
(полное фирменное и сокращенное фирменное наименование)

Адрес (место нахождения) кредитной организации
(головной кредитной организации банковской группы) 127422, г.Москва, ул.Тимирязевская, д.1

Код формы по ОКУД 0409813
Книжная (1'одован)


Раздел 1. Сведения об обязательных нормативах

Номер строки	Наименование показателя	Номер пояснени я	Норматив ное значение, процент	Фактическое значение, процент	
				на отчетную дату	на начало отчетного года
1	2	3	4	5	6
1	Норматив достаточности базового капитала банка (Н1.1), банковской группы (Н20.1)				38.6
2	Норматив достаточности основного капитала банка (Н1.2), банковской группы (Н20.2)	9.2	6.0	42.2	38.6
3	Норматив достаточности собственных средств (капитала) банка (Н1.0), банковской группы (Н20.0)	9.2	8.0	42.2	41.0
4	Норматив достаточности собственных средств (капитала) небанковской кредитной организации, имеющей право на осуществление переводов денежных средств без открытия банковских счетов и связанных с ними иных банковских операций (Н1.3)				
5	Норматив финансового рычага банка (Н1.4), банковской группы (Н20.4)				
6	Норматив мгновенной ликвидности банка (Н12)				31.0



Для аудиторских
заключений 35

7	Норматив текущей ликвидности банка (Н3)	11.3	50.0	69.0			67.2		
8	Норматив долгосрочной ликвидности банка (Н4)						23.4		
9	Норматив максимального размера риска на одного заемщика или группу связанных заемщиков банка (Н16)		20.0	максимальное значение	количество нарушений	длительность	максимальное значение	количество нарушений	длительность
				15.9	0	0	21.1	0	0
10	Норматив максимального размера крупных кредитных рисков банка (Н17), банковской группы (Н22)						115.1		
11	Норматив максимального размера кредитов, банковских гарантий и поручительства, предоставленных банком своим участникам (акционерам) (Н19.1)						0.1		
12	Норматив совокупной величины риска по инсайдерам банка (Н110.1)								
13	Норматив использования собственных средств (капитала) банка для приобретения акций (долей) других юридических лиц (Н12), норматив использования собственных средств (капитала) банковской группы для приобретения головной кредитной организацией банковской группы и участниками банковской группы акций (долей) других юридических лиц (Н123)								
14	Норматив соотношения суммы ликвидных активов сроком исполнения в ближайшие 30 календарных дней к сумме обязательств РНКО (Н15)								
15	Норматив ликвидности небанковской кредитной организации, имеющей право на осуществление переводов денежных средств без открытия банковских счетов и связанных с ними иных банковских операций (Н115.1)								
16	Норматив максимальной совокупной величины кредитов клиентам - участникам расчетов на запершие расчеты (Н116)								
17	Норматив предоставления РНКО от своего имени и за свой счет кредитов заемщикам, кроме клиентов - участников расчетов (Н16.1)								
18	Норматив минимального соотношения размера ипотечного покрытия и объема эмиссии облигаций с								



Для аудиторских
заключений 36

	ипотечным покрытием (Н18)								
19	Норматив максимального размера риска на одного заемщика или группу связанных заемщиков банковской группы (Н21)			максимальное значение	количество нарушений	длительность	максимальное значение	количество нарушений	длительность
20	Норматив максимального размера риска на связанное с банком лицо (группу связанных с банком лиц) (Н25)	10	20,0	максимальное значение	количество нарушений	длительность	максимальное значение	количество нарушений	длительность
				0,0	0	0	0,1	0	0

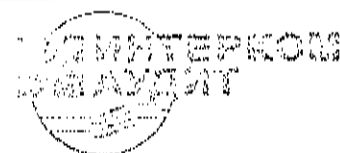
Раздел 2. Информация о расчете показателя финансового рычага

Подраздел 2.1. Расчет размера балансовых активов и внебалансовых требований под риском для расчета показателя финансового рычага

Номер строки	Наименование показателя	Номер пояснения	Сумма, тыс. руб.
1	2	3	4
1	Размер активов в соответствии с бухгалтерским балансом (публикуемая форма), всего		
2	Поправка в части вложений и капитал кредитных, финансовых, страховых или иных организаций, отчетные данные которых включаются в консолидированную финансовую отчетность, но не включаются в расчет величины собственных средств (капитала), обязательных нормативов и размеров (лимитов) открытых валютных позиций банковской группы		неприменимо для отчетности кредитной организации как юридического лица
3	Поправка в части фидуциарных активов, отражаемых в соответствии с правилами бухгалтерского учета, но не включаемых в расчет показателя финансового рычага		
4	Поправка в части производных финансовых инструментов (ПФИ)		
5	Поправки в части операций кредитования ценными бумагами		
6	Поправки в части приведения к кредитному эквиваленту условных обязательств кредитного характера		
7	Прочие поправки		
8	Величина балансовых активов и внебалансовых требований под риском с учетом поправок для расчета показателя финансового рычага, итого		

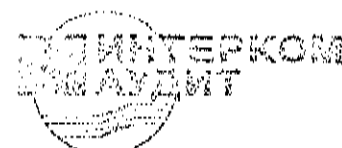
Подраздел 2.2. Расчет показателя финансового рычага

Номер строки	Наименование показателя	Номер пояснения	Сумма, тыс. руб.
1	2	3	4
Риск по балансовым активам			
1	Величина балансовых активов, всего		
2	Уменьшающая поправка на сумму показателей, принимаемых в уменьшение величины источников основного капитала		
3	Величина балансовых активов под риском с учетом поправки (разность строк 1 и 2), итого		



Для аудиторских
высказаний 37

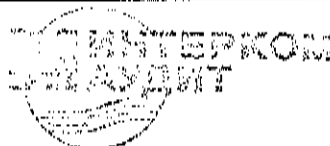
Риск по операциям с ПФИ			
4	Текущий кредитный риск по операциям с ПФИ (за вычетом полученной вариационной маржи), всего		
5	Потенциальный кредитный риск на контрагента по операциям с ПФИ, всего		
6	Поправка на размер номинальной суммы предоставленного обеспечения по операциям с ПФИ, подлежащей списанию с баланса в соответствии с правилами бухгалтерского учета		в соответствии с российскими правилами бухгалтерского учета неприменимо
7	Уменьшающая поправка на сумму перечисленной вариационной маржи в установленных случаях		
8	Поправки в части требований банки - участника клиринга к центральному контрагенту по исполнению сделок клиринга		
9	Поправки для учета кредитного риска в отношении бизнесного актива по выпущенным кредитным ПФИ		
10	Уменьшающая поправка в части выпущенных кредитных ПФИ		
11	Величина риска по ПФИ с учетом поправок (сумма строк 4, 5, 9 за вычетом строк 7, 8, 10), итого		
Риск по операциям кредитования ценными бумагами			
12	Требования по операциям кредитования ценными бумагами (без учета неттинга), всего		
13	Поправки на величину неттинга денежной части (требований и обязательств) по операциям кредитования ценными бумагами		
14	Величина кредитного риска на контрагента по операциям кредитования ценными бумагами		
15	Величина риска по гарантийным операциям кредитования ценными бумагами		
16	Требования по операциям кредитования ценными бумагами с учетом поправок (сумма строк 12, 14, 15 за вычетом строки 13), итого		
Риск по условным обязательствам кредитного характера (КРВ)			
17	Номинальная величина риска по условным обязательствам кредитного характера (КРВ), всего		
18	Поправка в части применения коэффициентов кредитного эквивалента		
19	Величина риска по условным обязательствам кредитного характера (КРВ) с учетом поправок (разность строк 17 и 18), итого		
Капитал и риски			
20	Основной капитал		
21	Величина балансовых активов и внебалансовых требований под риском для расчета показателя финансового рычага (сумма строк 3, 11, 16, 19), всего		
Показатель финансового рычага			
22	Показатель финансового рычага по "Базелю III" (строки 20 : строка 21), процент		



Для аудиторских
заключений 38

Раздел 3. Информация о расчете норматива краткосрочной ликвидности

Номер строки	Наименование показателя	Номер пояснения	Данные	
			на	на
			величина требований (обязательств), тыс. руб.	взвешенная величина требований (обязательств), тыс. руб.
1	2	3	4	5
ВЫСОКОКАЧЕСТВЕННЫЕ ЛИКВИДНЫЕ АКТИВЫ				
1	Высоколиквидные активы (ВЛА) с учетом дополнительных требований (активов), включенных к числителя Н26 (Н27)		X	
ОЖИДАЕМЫЕ ОТТОКИ ДЕНЕЖНЫХ СРЕДСТВ				
2	Денежные средства физических лиц, всего, в том числе:			
3	стабильные средства			
4	нестабильные средства			
5	Денежные средства клиентов, привлеченные без обеспечения, всего, в том числе:			
6	операционные депозиты			
7	депозиты, не относящиеся к операционным (прочие депозиты)			
8	необеспеченные долговые обязательства			
9	Денежные средства клиентов, привлеченные под обеспечение		X	
10	Дополнительно ожидаемые оттоки денежных средств, всего, в том числе:			
11	по производным финансовым инструментами и в связи с потенциальной потребностью во внесении дополнительного обеспечения			
12	связанные с потерей фондирования по обеспеченным долговым инструментам			
13	по обязательствам банка по неиспользованным безотзывным и условно отзывным кредитным линиям и линиям ликвидности			
14	Дополнительно ожидаемые оттоки денежных средств по прочим договорным обязательствам			
15	Дополнительно ожидаемые оттоки денежных средств по прочим условным обязательствам			
16	Суммарный отток денежных средств, итого (строка 2 + строка 5 + строка 9 + строки 10 + строка 14 + строка 15)		X	
ОЖИДАЕМЫЕ ПРИТОКИ ДЕНЕЖНЫХ СРЕДСТВ				
17	По операциям предоставления денежных средств под обеспечение ценными бумагами, включая операции обратного РЕПО			
18	По договорам без нарушения контрактных сроков исполнения обязательств			



Для аудиторских
заключений 39

19	Прочие притоки			
20	Суммарный приток денежных средств, итого (строка 17 + строка 18 + строка 19)			
СУММАРНАЯ СКОРРЕКТИРОВАННАЯ СТОИМОСТЬ				
21	ВЛА за вычетом корректировок, рассчитанных с учетом ограничений на максимальную величину ВЛА-2Н и ВЛА-2		X	
22	Чистый ожидаемый отток денежных средств		X	
23	Норматив краткосрочной ликвидности банковской группы (Н26), кредитной организации (Н27), процент		X	

Председатель Проведения


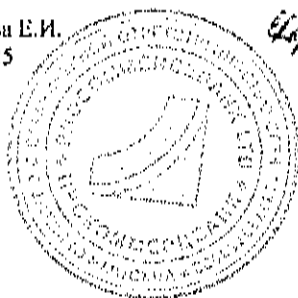
Хактаныр С.

Зам. Главного бухгалтера

Тарасова Е.И.

Исполнитель: Тарасова Е.И.
Телефон:(495)644-25-25

01.03.2019



Код территории по ОКАТО	Код кредитной организации (филиала)	
	по ОКПО	регистрационный номер (порядковый номер)
45	40092236	2996

ОТЧЕТ О ДВИЖЕНИИ ДЕНЕЖНЫХ СРЕДСТВ
(публикуемая форма)

на "01" января 2019 г.

Кредитной организации Общество с ограниченной ответственностью «ПроКоммерцБанк»
ООО «ПроКоммерцБанк»


(полное фирменное и сокращенное фирменное наименование)

Адрес (место нахождения) кредитной организации 127422, г. Москва, ул. Тимирязевская, д.1

Код формы по ОКУД 0409814

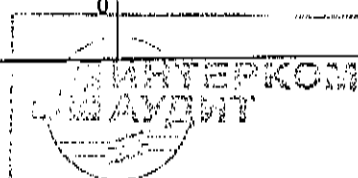
Квартальная (Годовая)

Номер строки	Наименования статей	Номер пояснения	Денежные потоки за отчетный период, тыс. руб.	Денежные потоки за соответствующий отчетный период года, предшествующего отчетному году, тыс. руб.
1	2	3	4	5
1	Чистые денежные средства, полученные от (использованные в) операционной деятельности			
1.1	Денежные средства, полученные от (использованные в) операционной деятельности до изменений в операционных активах и обязательствах, всего, в том числе:		13 458	21 554
1.1.1	проценты полученные		113 176	117 845
1.1.2	проценты уплаченные		-6 154	-4 238
1.1.3	комиссии полученные		18 422	20 199
1.1.4	комиссии уплаченные		-1 638	-1 482
1.1.5	доходы за вычетом расходов по операциям с финансовыми активами, оцениваемыми по справедливой стоимости через прибыль или убыток, имеющимися в наличии для продажи		0	0
1.1.6	доходы за вычетом расходов по операциям с ценными бумагами, удерживаемыми до погашения		0	0
1.1.7	доходы за вычетом расходов по операциям с иностранной валютой		3 983	2 143



Для аудиторских
заключений 41

1.1.8	прочие операционные доходы		3 834	592
1.1.9	операционные расходы		-112 863	-107 164
1.1.10	расход (возмещение) по налогам		-5 302	-6 341
1.2	Прирост (снижение) чистых денежных средств от операционных активов и обязательств, всего, в том числе:		-5 239	-11 205
1.2.1	чистый прирост (снижение) по обязательным резервам на счетах в Банке России		1 043	-30
1.2.2	чистый прирост (снижение) по вложениям в ценные бумаги, оцениваемым по справедливой стоимости через прибыль или убыток		0	0
1.2.3	чистый прирост (снижение) по ссудной задолженности		-18 342	-35 851
1.2.4	чистый прирост (снижение) по прочим активам		-825	-829
1.2.5	чистый прирост (снижение) по кредитам, депозитам и прочим средствам Банка России		0	0
1.2.6	чистый прирост (снижение) по средствам других кредитных организаций		0	60 000
1.2.7	чистый прирост (снижение) по средствам клиентов, не являющихся кредитными организациями		12 498	-36 641
1.2.8	чистый прирост (снижение) по финансовым обязательствам, оцениваемым по справедливой стоимости через прибыль или убыток		0	0
1.2.9	чистый прирост (снижение) по выпущенным долговым обязательствам		0	0
1.2.10	чистый прирост (снижение) по прочим обязательствам		387	2 146
1.3	Итого по разделу 1 (сумма строк 1.1 и 1.2)		8 219	10 349
2	Чистые денежные средства, полученные от (использованные в) инвестиционной деятельности			
2.1	Приобретение ценных бумаг и других финансовых активов, относящихся к категории "имеющиеся в наличии для продажи"		0	0
2.2	Выручка от реализации и погашения ценных бумаг и других финансовых активов, относящихся к категории "имеющиеся в наличии для продажи"		0	0
2.3	Приобретение ценных бумаг, относящихся к категории "удерживаемые до погашения"		0	0



Для аудиторских
заключений 42

2.4	Выручка от погашения ценных бумаг, относящихся к категории "удерживаемые до погашения"		0	0
2.5	Приобретение основных средств, нематериальных активов и материальных запасов		-2 646	-2 589
2.6	Выручка от реализации основных средств, нематериальных активов и материальных запасов		3	331
2.7	Дивиденды полученные		0	0
2.8	Итого по разделу 2 (сумма строк с 2.1 по 2.7)		-2 643	-2 258
3	Чистые денежные средства, полученные от (использованные в) финансовой деятельности			
3.1	Взносы акционеров (участников) и уставный капитал		0	0
3.2	Приобретение собственных акций (долей), выкупленных у акционеров (участников)		0	0
3.3	Продажа собственных акций (долей), выкупленных у акционеров (участников)		0	0
3.4	Выплаченные дивиденды		0	0
3.5	Итого по разделу 3 (сумма строк с 3.1 по 3.4)		0	0
4	Влияние изменений официальных курсов иностранных валют по отношению к рублю, установленных Банком России, на денежные средства и их эквиваленты		4 268	-1 657
5	Прирост (использование) денежных средств и их эквивалентов		9 844	6 434
5.1	Денежные средства и их эквиваленты на начало отчетного года		61 586	55 152
5.2	Денежные средства и их эквиваленты на конец отчетного периода	8	71 430	61 586

Председатель Правления

Хактамыр С.

Зам. Главного бухгалтера

Тарасова Е.И.

Исполнитель: Тарасова Е.И.
Телефон: (495) 644-25-25

01.03.2019

