



Аудиторское заключение независимых аудиторов

**о сокращенной промежуточной бухгалтерской
(финансовой) отчетности**

«Газпромбанк» (Акционерное общество)

за 9 месяцев 2019 года



Мнение

По нашему мнению, прилагаемая сокращенная промежуточная бухгалтерская (финансовая) отчетность подготовлена во всех существенных аспектах в соответствии с российскими правилами составления сокращенной промежуточной бухгалтерской (финансовой) отчетности кредитными организациями.

[illegible]

Основание для выражения мнения

Мы провели аудит в соответствии с Международными стандартами аудита. Наша ответственность в соответствии с этими стандартами описана далее в разделе *«Ответственность аудиторов за аудит сокращенной промежуточной бухгалтерской (финансовой) отчетности»* нашего заключения. Мы независимы по отношению к Банку в соответствии с требованиями независимости, применимыми к нашему аудиту сокращенной промежуточной бухгалтерской (финансовой) отчетности в Российской Федерации, и Кодексом этики профессиональных бухгалтеров Совета по международным стандартам этики для бухгалтеров (Кодекс СМСЭБ), и мы выполнили наши прочие этические обязанности в соответствии с требованиями, применимыми в Российской Федерации, и Кодексом СМСЭБ. Мы полагаем, что полученные нами аудиторские доказательства являются достаточными и надлежащими, чтобы служить основанием для выражения нашего мнения.

Ответственность руководства и лиц, отвечающих за корпоративное управление, за сокращенную промежуточную бухгалтерскую (финансовую) отчетность

Руководство несет ответственность за подготовку и представление указанной сокращенной промежуточной бухгалтерской (финансовой) отчетности в соответствии с российскими правилами составления промежуточной бухгалтерской (финансовой) отчетности кредитными организациями и за систему внутреннего контроля, которую руководство считает необходимой для подготовки сокращенной промежуточной бухгалтерской (финансовой) отчетности, не содержащей существенных искажений вследствие недобросовестных действий или ошибок.

При подготовке сокращенной промежуточной бухгалтерской (финансовой) отчетности руководство несет ответственность за оценку способности Банка продолжать непрерывно свою деятельность, за раскрытие в соответствующих случаях сведений, относящихся к непрерывности деятельности, и за составление отчетности на основе допущения о непрерывности деятельности, за исключением случаев, когда руководство намеревается ликвидировать Банк, прекратить его деятельность или когда у него отсутствует какая-либо иная реальная альтернатива, кроме ликвидации или прекращения деятельности.

Лица, отвечающие за корпоративное управление, несут ответственность за надзор за подготовкой сокращенной промежуточной бухгалтерской (финансовой) отчетности Банка.

Ответственность аудиторов за аудит сокращенной промежуточной бухгалтерской (финансовой) отчетности

Наша цель состоит в получении разумной уверенности в том, что сокращенная промежуточная бухгалтерская (финансовая) отчетность не содержит существенных искажений вследствие недобросовестных действий или ошибок, и в выпуске аудиторского заключения, содержащего наше мнение. Разумная уверенность представляет собой высокую степень уверенности, но не является гарантией того, что аудит, проведенный в соответствии с Международными стандартами аудита, всегда выявляет существенные искажения при их наличии. Искажения могут быть результатом недобросовестных действий или ошибок и считаются существенными, если можно обоснованно предположить, что в отдельности или в совокупности они могут повлиять на экономические решения пользователей, принимаемые на основе этой сокращенной промежуточной бухгалтерской (финансовой) отчетности.

В рамках аудита, проводимого в соответствии с Международными стандартами аудита, мы применяем профессиональное суждение и сохраняем профессиональный скептицизм на протяжении всего аудита. Кроме того, мы выполняем следующее:

- выявляем и оцениваем риски существенного искажения сокращенной промежуточной бухгалтерской (финансовой) отчетности вследствие недобросовестных действий или ошибок; разрабатываем и проводим аудиторские процедуры в ответ на эти риски; получаем аудиторские доказательства, являющиеся достаточными и надлежащими, чтобы служить основанием для выражения нашего мнения. Риск необнаружения существенного искажения в результате недобросовестных действий выше, чем риск необнаружения существенного искажения в результате ошибки, так как недобросовестные действия могут включать сговор, подлог, умышленный пропуск, искаженное представление информации или действия в обход системы внутреннего контроля;
- получаем понимание системы внутреннего контроля, имеющей значение для аудита, с целью разработки аудиторских процедур, соответствующих обстоятельствам, но не с целью выражения мнения об эффективности системы внутреннего контроля Банка;
- оцениваем надлежащий характер применяемой учетной политики и обоснованность бухгалтерских оценок и соответствующего раскрытия информации, подготовленного руководством;
- делаем вывод о правомерности применения руководством допущения о непрерывности деятельности, а на основании полученных аудиторских доказательств – вывод о том, имеется ли существенная неопределенность в связи с событиями или условиями, в результате которых могут возникнуть значительные сомнения в способности Банка продолжать непрерывно свою деятельность. Если мы приходим к выводу о наличии существенной неопределенности, мы должны привлечь внимание в нашем аудиторском заключении к соответствующему раскрытию информации в сокращенной промежуточной бухгалтерской (финансовой) отчетности или, если такое раскрытие информации является ненадлежащим, модифицировать наше мнение. Наши выводы основаны на аудиторских доказательствах, полученных до даты нашего аудиторского заключения. Однако будущие события или условия могут привести к тому, что Банк утратит способность продолжать непрерывно свою деятельность;

— проводим оценку представления сокращенной промежуточной бухгалтерской (финансовой) отчетности в целом, ее структуры и содержания, включая раскрытие информации, а также того, представляет ли сокращенная промежуточная бухгалтерская (финансовая) отчетность лежащие в ее основе операции и события в соответствии с российскими правилами составления сокращенной промежуточной бухгалтерской (финансовой) отчетности кредитными организациями.

Мы осуществляем информационное взаимодействие с лицами, отвечающими за корпоративное управление, доводя до их сведения, помимо прочего, информацию о запланированном объеме и сроках аудита, а также о существенных замечаниях по результатам аудита, в том числе о значительных недостатках системы внутреннего контроля, которые мы выявляем в процессе аудита.

Мы также предоставляем лицам, отвечающим за корпоративное управление, заявление о том, что мы соблюдали все соответствующие этические требования в отношении независимости и информировали этих лиц обо всех взаимоотношениях и прочих вопросах, которые можно обоснованно считать оказывающими влияние на независимость аудиторов, а в необходимых случаях – о соответствующих мерах предосторожности.

Руководитель задания, по результатам которого выпущено настоящее аудиторское заключение независимых аудиторов:



Колосов А.Е.
АО «КПМГ»
Москва, Россия

26 ноября 2019 года

Код территории по ОКATO	Код кредитной организации (филиала)	
	по ОКПО	регистрационный номер (/порядковый номер)
45	09807684	354

БУХГАЛТЕРСКИЙ БАЛАНС
(публикуемая форма)
за 9 месяцев 2019 года

Полное или сокращенное фирменное наименование кредитной организации "Газпромбанк" (Акционерное общество) / Банк ГПБ (АО)
Адрес (место нахождения) кредитной организации 117420, г. Москва, ул. Наметкина, д.16, кор. 1

Код формы по ОКУД 0409806
Квартальная

Номер строки	Наименование статьи	Номер пояснений	Данные за отчетный период, тыс. руб.	Данные за предыдущий отчетный год, тыс. руб.
1	2	3	4	5
I. АКТИВЫ				
11	Денежные средства	2.1	492261553	471342389
12	Средства кредитной организации в Центральном банке Российской Федерации	2.1	49538490	246368474
12.1	Обязательные резервы	2.1	49538490	47763148
13	Средства в кредитных организациях		374312999	328679174
14	Финансовые активы, оцениваемые по справедливой стоимости через прибыль или убыток	2.2	688994022	119782019
15	Чистая ссудная задолженность, оцениваемая по амортизированной стоимости	2.3	3478273251	
15a	Чистая ссудная задолженность	2.3		4129824585
16	Чистые вложения в финансовые активы, оцениваемые по справедливой стоимости через прочий совокупный доход		0	
16a	Чистые вложения в ценные бумаги и другие финансовые активы, имеющиеся в наличии для продажи	2.2		80630465
17	Чистые вложения в ценные бумаги и иные финансовые активы, оцениваемые по амортизированной стоимости (кроме ссудной задолженности)	2.4	407353450	
17a	Чистые вложения в ценные бумаги, удерживаемые до погашения	2.4		366701746
18	Инвестиции в дочерние и зависимые организации	2.5	368889638	292216023
19	Требование по текущему налогу на прибыль		3602902	9703311
110	Отложенный налоговый актив		19432113	16111965
111	Основные средства, нематериальные активы и материальные запасы		56298842	43320782
112	Долгосрочные активы, предназначенные для продажи		432073	414759
113	Прочие активы		68229558	46493668
114	Всего активов		6007618891	6151589360
II. ПАССИВЫ				
115	Кредиты, депозиты и прочие средства Центрального банка Российской Федерации		34487576	36206781
116	Средства клиентов, оцениваемые по амортизированной стоимости	2.6	4910622193	5307917560
116.1	Средства кредитных организаций	2.6	163092659	300109655
116.2	Средства клиентов, не являющихся кредитными организациями	2.6	4747529534	5007807905
116.2.1	Вклады (средства) физических лиц в том числе индивидуальных предпринимателей	2.6	1118386563	968952650
117	Финансовые обязательства, оцениваемые по справедливой стоимости через прибыль или убыток	2.7	38122013	23147242
117.1	Вклады (средства) физических лиц, в том числе индивидуальных предпринимателей	2.7	56858	0
118	Выпущенные долговые ценные бумаги	2.8	325601507	231690164
118.1	Оцениваемые по справедливой стоимости через прибыль или убыток		0	0
118.2	Оцениваемые по амортизированной стоимости		325601507	231690164
119	Обязательства по текущему налогу на прибыль		0	185146

Номер строки	Наименование статьи	Номер пояснений	Данные за отчетный период, тыс. руб.	Данные за предыдущий отчетный год, тыс. руб.
1	2	3	4	5
120	Отложенные налоговые обязательства		0	0
121	Прочие обязательства		28595875	25261036
122	Резервы на возможные потери по условным обязательствам кредитного характера, прочим возможным потерям и операциям с резидентами офшорных зон		7951636	11482413
123	Всего обязательств		5345380800	5635890342
III. ИСТОЧНИКИ СОБСТВЕННЫХ СРЕДСТВ				
124	Средства акционеров (участников)	1.6	194996182	194996182
125	Собственные акции (доли), выкупленные у акционеров (участников)		0	0
126	Эмиссионный доход		169283829	169283829
127	Резервный фонд		9503288	8493311
128	Переоценка по справедливой стоимости финансовых активов, оцениваемых по справедливой стоимости через прочий совокупный доход, уменьшенная на отложенное налоговое обязательство (увеличенная на отложенный налоговый актив)		0	-1213697
129	Переоценка основных средств и нематериальных активов, уменьшенная на отложенное налоговое обязательство		0	0
130	Переоценка обязательств (требований) по выплате долгосрочных вознаграждений		0	0
131	Переоценка инструментов хеджирования		0	0
132	Денежные средства безвозмездного финансирования (вклады в имущество)		0	0
133	Изменение справедливой стоимости финансового обязательства, обусловленное изменением кредитного риска		0	0
134	Оценочные резервы под ожидаемые кредитные убытки		0	0
135	Неиспользованная прибыль (убыток)		288454792	144139393
136	Всего источников собственных средств		662238091	515699018
IV. ВНЕБАЛАНСОВЫЕ ОБЯЗАТЕЛЬСТВА				
137	Безотзывные обязательства кредитной организации		5563306375	5155780082
138	Выданные кредитной организацией гарантии и поручительства		617237711	540640036
139	Условные обязательства некредитного характера		0	2156623

Заместитель Председателя Правления

Соболь А.И.

Главный бухгалтер



Шустров А.А.

26 ноября 2019 года

Банковская отчетность		
Код территории по ОКATO	Код кредитной организации (филиала) по ОКПО	
		регистрационный номер (/порядковый номер)
45	09807684	354

Отчет о финансовых результатах
(публикуемая форма)
за 9 месяцев 2019 года

Полное или сокращенное фирменное наименование кредитной организации "Газпромбанк" (Акционерное общество)/ Банк ГПБ (АО)
Адрес (место нахождения) кредитной организации 117420, г. Москва, ул. Наметкина, д.16, кор. 1

Код формы по ОКУД 0409807
Квартальная

Раздел 1. Прибыли и убытки

Номер строки	Наименование статьи	Номер пояснений	Данные за отчетный период, тыс. руб.	Данные за соответствующий период прошлого года, тыс. руб.
1	2	3	4	5
1	Процентные доходы, всего, в том числе:	13.2	297671832	280335896
1.1	от размещения средств в кредитных организациях	13.2	21841028	19428482
1.2	от ссуд, предоставленных клиентам, не являющимся кредитными организациями		247563089	235518999
1.3	от оказания услуг по финансовой аренде (лизингу)		0	0
1.4	от вложений в ценные бумаги	13.2	28267715	25388415
2	Процентные расходы, всего, в том числе:	13.2	200695598	172790346
2.1	по привлеченным средствам кредитных организаций	13.2	4726391	6531676
2.2	по привлеченным средствам клиентов, не являющимся кредитными организациями		179527483	154940414
2.3	по выпущенным ценным бумагам	13.2	16441724	11318256
3	Чистые процентные доходы (отрицательная процентная маржа)		96976234	107545550
4	Изменение резерва на возможные потери и оценочного резерва под ожидаемые кредитные убытки по ссудам, ссудной и приравненной к ней задолженности, средствам, размещенным на корреспондентских счетах, а также начисленным процентным доходам, всего, в том числе:	13.4	9389274	-25997771
4.1	изменение резерва на возможные потери и оценочного резерва под ожидаемые кредитные убытки по начисленным процентным доходам		3280130	-2421584
5	Чистые процентные доходы (отрицательная процентная маржа) после создания резерва на возможные потери		106365508	81547779
6	Чистые доходы от операций с финансовыми активами, оцениваемыми по справедливой стоимости через прибыль или убыток	13.3	4495011	4651055
7	Чистые доходы от операций с финансовыми обязательствами, оцениваемыми по справедливой стоимости через прибыль или убыток	13.3	-1618241	630737
8	Чистые доходы от операций с ценными бумагами, оцениваемыми по справедливой стоимости через прочий совокупный доход	13.3	0	
8a	Чистые доходы от операций с ценными бумагами, имеющимися в наличии для продажи	13.3		-2508377
9	Чистые доходы от операций с ценными бумагами, оцениваемыми по амортизированной стоимости	13.3	315703	
9a	Чистые доходы от операций с ценными бумагами, удерживаемыми до погашения	13.3		0
10	Чистые доходы от операций с иностранной валютой	13.1	-44006638	5202051
11	Чистые доходы от переоценки иностранной валюты	13.1	30242694	-19451043
12	Чистые доходы от операций с драгоценными металлами	13.1	-80416	623224
13	Доходы от участия в капитале других юридических лиц	13.1	10363821	2496596
14	Комиссионные доходы		29580851	21082269
15	Комиссионные расходы		10718070	9601378
16	Изменение резерва на возможные потери и оценочного резерва под ожидаемые кредитные убытки по ценным бумагам, оцениваемым по справедливой стоимости через прочий совокупный доход		0	
16a	Изменение резерва на возможные потери по ценным бумагам, имеющимся в наличии для продажи	13.4		2881910
17	Изменение резерва на возможные потери и оценочного резерва под ожидаемые кредитные убытки по ценным бумагам, оцениваемым по амортизированной стоимости	13.4	-456930	

Номер строки	Наименование статьи	Номер пояснений	Данные за отчетный период, тыс. руб.	Данные за соответствующий период прошлого года, тыс. руб.
1	2	3	4	5
17a	Изменение резерва на возможные потери по ценным бумагам, удерживаемым до погашения	3.4		244210
18	Изменение резерва по прочим потерям	3.4	-581331	301946
19	Прочие операционные доходы	3.1	12595375	2601155
20	Чистые доходы (расходы)		136497337	90702134
21	Операционные расходы	3.5	71749354	58698386
22	Прибыль (убыток) до налогообложения		64747983	32003748
23	Возмещение (расход) по налогам	3.1	10033387	5975679
24	Прибыль (убыток) от продолжающейся деятельности		54714596	26028069
25	Прибыль (убыток) от прекращенной деятельности		0	0
26	Прибыль (убыток) за отчетный период	3.1	54714596	26028069

Раздел 2. Прочий совокупный доход

Номер строки	Наименование статьи	Номер пояснений	Данные за отчетный период, тыс. руб.	Данные за соответствующий период прошлого года, тыс. руб.
1	2	3	4	5
1	Прибыль (убыток) за отчетный период		54714596	26028069
2	Прочий совокупный доход (убыток)		X	X
3	Статьи, которые не переклассифицируются в прибыль или убыток, всего, в том числе:		0	-2334
3.1	изменение фонда переоценки основных средств и нематериальных активов		0	-2334
3.2	изменение фонда переоценки обязательств (требований) по пенсионному обеспечению работников по программам с установленными выплатами		0	0
4	Налог на прибыль, относящийся к статьям, которые не могут быть переклассифицированы в прибыль или убыток		0	0
5	Прочий совокупный доход (убыток), который не может быть переклассифицирован в прибыль или убыток, за вычетом налога на прибыль		0	-2334
6	Статьи, которые могут быть переклассифицированы в прибыль или убыток, всего, в том числе:		0	-1117221
6.1	изменение фонда переоценки финансовых активов, оцениваемых по справедливой стоимости через прочий совокупный доход		0	
6.1a	изменение фонда переоценки финансовых активов, имеющих в наличии для продажи			-1117221
6.2	изменение фонда переоценки финансовых обязательств, оцениваемых по справедливой стоимости через прибыль или убыток		0	0
6.3	изменение фонда хеджирования денежных потоков		0	0
7	Налог на прибыль, относящийся к статьям, которые могут быть переклассифицированы в прибыль или убыток		0	-198714
8	Прочий совокупный доход (убыток), который может быть переклассифицирован в прибыль или убыток, за вычетом налога на прибыль		0	-918507
9	Прочий совокупный доход (убыток) за вычетом налога на прибыль		0	-920841
10	Финансовый результат за отчетный период	3.1	54714596	25107228

Заместитель Председателя Правления

Соболь А.И.

Главный бухгалтер

Шустров А.А.

26 ноября 2019 года

Код территории по ОКАТО	Код кредитной организации (филиала) по ОКПО	регистрационный номер (/порядковый номер)
45	09807684	354

ОТЧЕТ ОБ УРОВНЕ ДОСТАТОЧНОСТИ КАПИТАЛА ДЛЯ ПОКРЫТИЯ РИСКОВ
(публикуемая форма)
по состоянию на 1 октября 2019 года

Полное или сокращенное фирменное наименование кредитной организации ("Газпромбанк" (Акционерное общество) / Банк ГПБ (АО)
Адрес (место нахождения) кредитной организации 117420, г. Москва, ул. Наметкина, д.16, кор. 1

Код формы по ОКУД 0409808
Квартальная

Раздел 1. Информация об уровне достаточности капитала

Номер строки	Наименование инструмента (показателя)	Номер пояснения	Стоимость инструмента (величина показателя) на отчетную дату, тыс. руб.	Стоимость инструмента (величина показателя) на начало отчетного года, тыс. руб.	Ссылка на статьи бухгалтерского баланса (публикуемая форма), являющиеся источниками элементов капитала
1	2	3	4	5	6
Источники базового капитала					
1	Уставный капитал и эмиссионный доход, всего, в том числе, сформированный:	4.1	364280011	364280011	24, 26
1.1	обыкновенными акциями (долями)		198578011	198578011	24, 26
1.2	привилегированными акциями		165702000	165702000	24, 26
2	Нераспределенная прибыль (убыток):		113750428	142481637	35
2.1	прошлых лет		113750428	123939838	35
2.2	отчетного года		0	18541799	35
3	Резервный фонд		9503288	8493311	27
4	Доли уставного капитала, подлежащие поэтапному исключению из расчета собственных средств (капитала)		не применимо	не применимо	
5	Инструменты базового капитала дочерних организаций, принадлежащие третьим сторонам		не применимо	не применимо	
6	Источники базового капитала, итого (строка 1 +/- строка 2 +/- строка 3 - строка 4 + строка 5)		487533727	515254959	
Показатели, уменьшающие источники базового капитала					
7	Корректировка стоимости финансового инструмента		0	0	
8	Деловая репутация (гудвилл) за вычетом отложенных налоговых обязательств	4.1	0	0	
9	Нематериальные активы (кроме деловой репутации и сумм прав по обслуживанию ипотечных кредитов) за вычетом отложенных налоговых обязательств	4.1	9179388	7178633	11
10	Отложенные налоговые активы, зависящие от будущей прибыли	4.1	0	0	10
11	Резервы хеджирования денежных потоков		0	0	
12	Недосозданные резервы на возможные потери		0	0	
13	Доход от сделок секьюритизации		не применимо	не применимо	
14	Доходы и расходы, связанные с изменением кредитного риска по обязательствам, оцениваемым по справедливой стоимости		не применимо	не применимо	
15	Активы пенсионного плана с установленными выплатами		не применимо	не применимо	
16	Вложения в собственные акции (доли)	4.1	0	0	25
17	Встречные вложения кредитной организации и финансовой организации в инструменты базового капитала		0	0	
18	Несущественные вложения в инструменты базового капитала финансовых организаций	4.1	0	0	3, 5, 6, 7, 8
19	Существенные вложения в инструменты базового капитала финансовых организаций	4.1	0	0	3, 5, 6, 7, 8
20	Права по обслуживанию ипотечных кредитов		не применимо	не применимо	
21	Отложенные налоговые активы, не зависящие от будущей прибыли	4.1	0	0	10
22	Совокупная сумма существенных вложений и отложенных налоговых активов в части, превышающей 15% от величины базового капитала, всего, в том числе:		0	0	
23	существенные вложения в инструменты базового капитала финансовых организаций		0	0	3, 5, 6, 7, 8
24	права по обслуживанию ипотечных кредитов		не применимо	не применимо	
25	отложенные налоговые активы, не зависящие от будущей прибыли		0	0	10
26	Иные показатели, уменьшающие источники базового капитала, установленные Банком России		0	0	
27	Отрицательная величина добавочного капитала		0	0	
28	Показатели, уменьшающие источники базового капитала, итого (сумма строк с 7 по 22 и строк 26 и 27)		9179388	7178633	
29	Базовый капитал, итого (строка 6 - строка 28)		478354339	508076326	
Источники добавочного капитала					
30	Инструменты добавочного капитала и эмиссионный доход, всего, в том числе:		145000000	45000000	
31	классифицируемые как капитал		0	0	
32	классифицируемые как обязательства	4.1	145000000	45000000	16, 17, 18
33	Инструменты добавочного капитала, подлежащие поэтапному исключению из расчета собственных средств (капитала)	4.1	9818760	13091680	16, 17, 18
34	Инструменты добавочного капитала дочерних организаций, принадлежащие третьим сторонам, всего, в том числе:		не применимо	не применимо	
35	инструменты добавочного капитала дочерних организаций, подлежащие поэтапному исключению из расчета собственных средств (капитала)		не применимо	не применимо	
36	Источники добавочного капитала итого (строка 30 + строка 33 + строка 34)		154818760	58091680	
Показатели, уменьшающие источники добавочного капитала					
37	Вложения в собственные инструменты добавочного капитала		0	0	
38	Встречные вложения кредитной организации и финансовой организации в инструменты добавочного капитала		0	0	

Номер строки	Наименование инструмента (показателя)	Номер пояснения	Стоимость инструмента (величина показателя) на отчетную дату, тыс. руб.	Стоимость инструмента (величина показателя) на начало отчетного года, тыс. руб.	Ссылка на статьи бухгалтерского баланса (публикуемая форма), являющиеся источниками элементов капитала
1	2	3	4	5	6
39	Несущественные вложения в инструменты добавочного капитала финансовых организаций	4.1	0	0	
40	Существенные вложения в инструменты добавочного капитала финансовых организаций	4.1	0	0	
41	Иные показатели, уменьшающие источники добавочного капитала, установленные Банком России		0	0	
42	Отрицательная величина дополнительного капитала		0	0	
43	Показатели, уменьшающие источники добавочного капитала, итого (сумма строк с 37 по 42)		0	0	
44	Добавочный капитал, итого (строка 36 - строка 43)		154818760	58091680	
45	Основной капитал, итого (строка 29 + строка 44)	4.3	633173099	566168006	
Источники дополнительного капитала					
46	Инструменты дополнительного капитала и эмиссионный доход	4.1	135587469	129241249	16, 17, 18
47	Инструменты дополнительного капитала, подлежащие поэтапному исключению из расчета собственных средств (капитала)	4.1	0	3473530	16, 17, 18
48	Инструменты дополнительного капитала дочерних организаций, принадлежащие третьим сторонам, всего, в том числе:		не применимо	не применимо	
49	инструменты дополнительного капитала дочерних организаций, подлежащие поэтапному исключению из расчета собственных средств (капитала)		не применимо	не применимо	
50	Резервы на возможные потери		не применимо	не применимо	
51	Источники дополнительного капитала, итого (строка 46 + строка 47 + строка 48 + строка 50)		135587469	132714779	
Показатели, уменьшающие источники дополнительного капитала					
52	Вложения в собственные инструменты дополнительного капитала		0	0	
53	Встречные вложения кредитной организации в инструменты дополнительного капитала		0	0	
54	Несущественные вложения в инструменты дополнительного капитала и иные инструменты, обеспечивающие общую способность к поглощению убытков финансовых организаций		0	0	
54a	вложения в иные инструменты, обеспечивающие общую способность к поглощению убытков финансовых организаций		0	0	
55	Существенные вложения в инструменты дополнительного капитала и иные инструменты, обеспечивающие общую способность к поглощению убытков финансовых организаций	4.1	2478686	2648867	3, 4, 5, 6, 7, 8
56	Иные показатели, уменьшающие источники дополнительного капитала, установленные Банком России, всего, в том числе:		0	0	
56.1	просроченная дебиторская задолженность длительностью свыше 30 календарных дней		0	0	
56.2	превышение совокупной суммы кредитов, банковских гарантий и поручительств, предоставленных своим акционерам (участникам) и инсайдерам, над ее макс. размером		0	0	
56.3	вложение в создание и приобретение основных средств и материальных запасов		0	0	
56.4	разница между действительной стоимостью доли, причитающейся вышедшим из общества участникам, и стоимостью, по которой доля была реализована др. участнику		0	0	
57	Показатели уменьшающие источники дополнительного капитала, итого (сумма строк с 52 по 56)		2478686	2648867	3, 4, 5, 6, 7, 8
58	Дополнительный капитал, итого (строка 51 - строка 57)		133108783	130065912	
59	Собственные средства (капитал), итого (строка 45 + строка 58)	4.1	766281882	696233918	
60	Активы, взвешенные по уровню риска:				
60.1	необходимые для определения достаточности базового капитала		6023408987	6234815992	
60.2	необходимые для определения достаточности основного капитала		6023408987	6234815992	
60.3	необходимые для определения достаточности собственных средств (капитала)	4.2	6020930301	6232082033	
Показатели достаточности собственных средств (капитала) и надбавки к нормативам достаточности собственных средств (капитала), процент					
61	Достаточность базового капитала (строка 29 : строка 60.1)	4.3	7.942	8.149	
62	Достаточность основного капитала (строка 45 : строка 60.2)	4.3	10.512	9.081	
63	Достаточность собственных средств (капитала) (строка 59 : строка 60.3)	4.3	12.727	11.172	
64	Надбавки к нормативу достаточности базового капитала, всего, в том числе:		не применимо	не применимо	
65	надбавки поддержания достаточности капитала		не применимо	не применимо	
66	антициклическая надбавка		не применимо	не применимо	
67	надбавка за системную значимость банков		не применимо	не применимо	
68	Базовый капитал, доступный для направления на поддержание надбавок к нормативам достаточности собственных средств (капитала)		не применимо	не применимо	
Нормативы достаточности собственных средств (капитала), процент					
69	Норматив достаточности базового капитала	4.5	4.5		
70	Норматив достаточности основного капитала	6	6		
71	Норматив достаточности собственных средств (капитала)	8	8		
Показатели, не превышающие установленные пороги существенности и не принимаемые в уменьшение источников капитала					
72	Несущественные вложения в инструменты капитала и иные инструменты, обеспечивающие общую способность к поглощению убытков финансовых организаций		915672	247247	
73	Существенные вложения в инструменты базового капитала финансовых организаций		34901596	30682304	
74	Права по обслуживанию ипотечных кредитов		не применимо	не применимо	

Номер строки	Наименование инструмента (показателя)	Номер пояснения	Стоимость инструмента (величина показателя) на отчетную дату, тыс. руб.	Стоимость инструмента (величина показателя) на начало отчетного года, тыс. руб.	Ссылка на статьи бухгалтерского баланса (публикуемая форма), являющиеся источниками элементов капитала
1	2	3	4	5	6
75	Отложенные налоговые активы, не зависящие от будущей прибыли		17979672	16111965	10
	Ограничения на включения в расчет дополнительного капитала резервов на возможные потери				
76	Резервы на возможные потери, включаемые в расчет дополнительного капитала, в отношении позиций, для расчета кредитного риска по которым применяется стандартизированный подход		не применимо	не применимо	
77	Ограничения на включение в расчет дополнительного капитала сумм резервов на возможные потери при использовании стандартизированного подхода		не применимо	не применимо	
78	Резервы на возможные потери, включаемые в расчет дополнительного капитала, в отношении позиций, для расчета кредитного риска по которым применяется подход на основе внутренних моделей		не применимо	не применимо	
79	Ограничения на включение в расчет дополнительного капитала сумм резервов на возможные потери при использовании подхода на основе внутренних моделей		не применимо	не применимо	
	Инструменты, подлежащие поэтапному исключению из расчета собств. ср-в (капитала) (прим. с 01.01.2018 по 01.01.2022)				
80	Текущее ограничение на включение в состав источников базового капитала инструментов, подлежащих поэтапному исключению из расчета собственных средств (капитала)		0	0	
81	Часть инструментов, не включенная в состав источников базового капитала вследствие ограничения		0	0	
82	Текущее ограничение на включение в состав источников добавочного капитала инструментов, подлежащих поэтапному исключению из расчета собственных средств (капитала)		0	0	
83	Часть инструментов, не включенная в состав источников добавочного капитала вследствие ограничения		0	0	
84	Текущее ограничение на включение в состав источников дополнительного капитала инструментов, подлежащих поэтапному исключению из расчета собственных средств (капитала)		0	0	
85	Часть инструментов, не включенная в состав источников дополнительного капитала вследствие ограничения		0	0	

Примечание.

Сведения о данных бухгалтерского баланса, являющихся источниками для составления раздела 1 Отчета, приведены в Пояснении 4.1 в составе пояснительной информации к промежуточной бухгалтерской (финансовой) отчетности на сайте www.gazprombank.ru.

Раздел 4. Основные характеристики инструментов капитала

№ п.п. / Наименование характеристики инструмента	Сокращенное фирменное наименование эмитента инструмента капитала	Идентификационный номер инструмента капитала	Право, применимое к инструментам капитала	к иным инструментам общей способностью к поглощению убытков	Уровень капитала, в который инструмент включается в течение переходного периода ("Базель III")	Уровень капитала, в который инструмент включается после окончания переходного периода ("Базель III")	Уровень консолидации, на котором инструмент включается в капитал	Тип инструмента	Стоимость инструмента, включенная в расчет капитала	Номинальная стоимость инструмента
1	2	3	3а	4	5	6	7	8	9	
1 Банк ГПБ (АО)	10200354В	643 (РОССИЙСКИЙ АЯ ФЕДЕРАЦИЯ)	643 (РОССИЙСКИЙ АЯ ФЕДЕРАЦИЯ)	не применимо	базовый капитал	на индивидуальной осн ове и уровне банковск ой группы	обыкновенные акц ии	29294182	29294182	
2 Банк ГПБ (АО)	20100354В	643 (РОССИЙСКИЙ АЯ ФЕДЕРАЦИЯ)	643 (РОССИЙСКИЙ АЯ ФЕДЕРАЦИЯ)	не применимо	базовый капитал	на индивидуальной осн ове и уровне банковск ой группы	привилегированны е акции	39954000	39954000	
3 Банк ГПБ (АО)	20200354В	643 (РОССИЙСКИЙ АЯ ФЕДЕРАЦИЯ)	643 (РОССИЙСКИЙ АЯ ФЕДЕРАЦИЯ)	не применимо	базовый капитал	на индивидуальной осн ове и уровне банковск ой группы	привилегированны е акции	125748000	125748000	
4 GPB EUROBOND FINANCE PLC	XS0800582255	826 (СОЕДИНЕН НОЕ КОРОЛЕВС ТВО ВЕЛИКОБ ИТАНИИ И СЕВ ЕРНОЙ ИРЛАНД ИИ)	826 (СОЕДИНЕН НОЕ КОРОЛЕВС ТВО ВЕЛИКОБ ИТАНИИ И СЕВ ЕРНОЙ ИРЛАНД ИИ)	не применимо	дополнительный капитал	на индивидуальной осн ове и уровне банковск ой группы	субординированны й облигационный заем	0	13500000	
5 GPB EUROBOND FINANCE PLC	XS0954024617	826 (СОЕДИНЕН НОЕ КОРОЛЕВС ТВО ВЕЛИКОБ ИТАНИИ И СЕВ ЕРНОЙ ИРЛАНД ИИ)	826 (СОЕДИНЕН НОЕ КОРОЛЕВС ТВО ВЕЛИКОБ ИТАНИИ И СЕВ ЕРНОЙ ИРЛАНД ИИ)	не применимо	дополнительный капитал	на индивидуальной осн ове и уровне банковск ой группы	субординированны й облигационный заем	5153248	400000	
6 GPB EUROBOND FINANCE PLC	XS0848137708	826 (СОЕДИНЕН НОЕ КОРОЛЕВС ТВО ВЕЛИКОБ ИТАНИИ И СЕВ ЕРНОЙ ИРЛАНД ИИ)	826 (СОЕДИНЕН НОЕ КОРОЛЕВС ТВО ВЕЛИКОБ ИТАНИИ И СЕВ ЕРНОЙ ИРЛАНД ИИ)	дополнительный капитал	дополнительный капитал	на индивидуальной осн ове и уровне банковск ой группы	субординированны й облигационный заем	9818760	1000000	
7 Федеральное казначейство	не применимо	643 (РОССИЙСКИЙ АЯ ФЕДЕРАЦИЯ)	643 (РОССИЙСКИЙ АЯ ФЕДЕРАЦИЯ)	не применимо	дополнительный капитал	на индивидуальной осн ове и уровне банковск ой группы	субординированны й кредит (депози т, заем)	38433900	38433900	
8 АО "Газпром газораспределение"	не применимо	643 (РОССИЙСКИЙ АЯ ФЕДЕРАЦИЯ)	643 (РОССИЙСКИЙ АЯ ФЕДЕРАЦИЯ)	не применимо	дополнительный капитал	на индивидуальной осн ове и уровне банковск ой группы	субординированны й кредит (депози т, заем)	2833600	2833600	
9 АО "Газпром газораспределение"	не применимо	643 (РОССИЙСКИЙ АЯ ФЕДЕРАЦИЯ)	643 (РОССИЙСКИЙ АЯ ФЕДЕРАЦИЯ)	не применимо	дополнительный капитал	на индивидуальной осн ове и уровне банковск ой группы	субординированны й кредит (депози т, заем)	1045900	1045900	
10 АО "Газпром газораспределение"	не применимо	643 (РОССИЙСКИЙ АЯ ФЕДЕРАЦИЯ)	643 (РОССИЙСКИЙ АЯ ФЕДЕРАЦИЯ)	не применимо	дополнительный капитал	на индивидуальной осн ове и уровне банковск ой группы	субординированны й кредит (депози т, заем)	5578000	5578000	
11 АО "Газпром газораспределение"	не применимо	643 (РОССИЙСКИЙ АЯ ФЕДЕРАЦИЯ)	643 (РОССИЙСКИЙ АЯ ФЕДЕРАЦИЯ)	не применимо	дополнительный капитал	на индивидуальной осн ове и уровне банковск ой группы	субординированны й кредит (депози т, заем)	1799160	1799160	
12 Банк ГПБ (АО)	41900354В	643 (РОССИЙСКИЙ АЯ ФЕДЕРАЦИЯ)	643 (РОССИЙСКИЙ АЯ ФЕДЕРАЦИЯ)	не применимо	дополнительный капитал	на индивидуальной осн ове и уровне банковск ой группы	субординированны й облигационный заем	20000000	20000000	
13 АО "Газпром газораспределение"	не применимо	643 (РОССИЙСКИЙ АЯ ФЕДЕРАЦИЯ)	643 (РОССИЙСКИЙ АЯ ФЕДЕРАЦИЯ)	не применимо	дополнительный капитал	на индивидуальной осн ове и уровне банковск ой группы	субординированны й кредит (депози т, заем)	13743340	13743340	
14 АО "Газпром газораспределение"	не применимо	643 (РОССИЙСКИЙ АЯ ФЕДЕРАЦИЯ)	643 (РОССИЙСКИЙ АЯ ФЕДЕРАЦИЯ)	не применимо	дополнительный капитал	на индивидуальной осн ове и уровне банковск ой группы	субординированны й кредит (депози т, заем)	10000000	10000000	
15 АО "Газпром газораспределение"	не применимо	643 (РОССИЙСКИЙ АЯ ФЕДЕРАЦИЯ)	643 (РОССИЙСКИЙ АЯ ФЕДЕРАЦИЯ)	не применимо	дополнительный капитал	на индивидуальной осн ове и уровне банковск ой группы	субординированны й кредит (депози т, заем)	90000000	90000000	

Раздел 4. Продолжение

№ п.п. / Наименование характеристики инструмента	Регулятивные условия							Проценты/дивиденды/купонный доход				
	Классификация инструмента капитала для целей бухгалтерского учета	Дата выпуска (привлечения, размещения) инструмента	Наличие срока по инструменту	Дата погашения инструмента	Наличие права досрочного выкупа (погашения) инструмента, согласованного с Банком России	Первоначальная дата (даты) возможной реализации права досрочного вы- купа (погашения) инструмента, условия реализа- ции такого права и сумма выкупа (погашения)	Последующая дата (даты) реализации права досрочного вы- купа (погашения) инструмента	Тип ставки по инструменту	Ставка	Наличие условий прекращения выплат дивидендов по обыкновенным акциям	Обязательность выплат дивидендов	Наличие условий, предусматривающих увеличение пла- тежей по инстру- менту или иных стимулов к досрочному вы- купу (погашению) инструмента
	10	11	12	13	14	15	16	17	18	19	20	21
1	акционерный капитал	27.03.2015	бессрочный	без ограниче- ния срока	нет	не применимо	не применимо	не применимо	не применимо	не применимо	полностью по у- смотрению голо- вной КО и (или)) участника ба- нковской групп ы	нет
2	акционерный капитал	31.12.2014	бессрочный	без ограниче- ния срока	нет	не применимо	не применимо	не применимо	не применимо	да	полностью по у- смотрению голо- вной КО и (или)) участника ба- нковской групп ы	нет
3	акционерный капитал	13.08.2015	бессрочный	без ограниче- ния срока	нет	не применимо	не применимо	не применимо	не применимо	да	полностью по у- смотрению голо- вной КО и (или)) участника ба- нковской групп ы	нет
4	обязательство, учитываемое по амортизированной стоимос- ти	29.06.2012	срочный	29.06.2024	да	дата досрочного возврата 29.06.2 019, цена досроч- ного погашения с оставляет 100%	не применимо	фиксированная ст- авка	8.75	нет	частично по ус- мотрению голов- ной КО и (или)) участника бан- ковской группы	нет
5	обязательство, учитываемое по амортизированной стоимос- ти	17.07.2013	срочный	17.07.2020	нет	не применимо	не применимо	фиксированная ст- авка	6.5	нет	частично по ус- мотрению голов- ной КО и (или)) участника бан- ковской группы	нет
6	обязательство, учитываемое по амортизированной стоимос- ти	25.10.2012	срочный	25.04.2073	да	дата досрочного возврата 25.04.2 018, цена досроч- ного погашения с оставляет 100%	в даты купонных платежей (25 апре- ля и 25 октября) после 25.04.20 (24)	фиксированная ст- авка	7.875	нет	частично по ус- мотрению голов- ной КО и (или)) участника бан- ковской группы	нет
7	обязательство, учитываемое по амортизированной стоимос- ти	29.04.2015	срочный	31.12.2042	да	досрочный возвра- т не ранее чем ч- erez 5 лет с дат- ы включения депо- зита в состав ис- точников дополни- тельного капитал- а	не применимо	плавающая ставка	не применимо	нет	частично по ус- мотрению голов- ной КО и (или)) участника бан- ковской группы	нет
8	обязательство, учитываемое по балансовой стоимости	28.07.2017	бессрочный	без ограниче- ния срока	да	не применимо	не применимо	фиксированная ст- авка	0	не применимо	не применимо	нет
9	обязательство, учитываемое по балансовой стоимости	12.09.2017	бессрочный	без ограниче- ния срока	да	не применимо	не применимо	фиксированная ст- авка	0	не применимо	не применимо	нет
10	обязательство, учитываемое по балансовой стоимости	19.12.2017	бессрочный	без ограниче- ния срока	да	не применимо	не применимо	фиксированная ст- авка	0	не применимо	не применимо	нет

	10	11	12	13	14	15	16	17	18	19	20	21
11	обязательство, учитываемое по балансовой стоимости	13.04.2018	бессрочный	без ограничения срока	да	не применимо	не применимо	фиксированная ставка	0	не применимо	не применимо	нет
12	обязательство, учитываемое по балансовой стоимости	24.08.2018	бессрочный	без ограничения срока	да	дата досрочного возврата 02.02.2024, цена досрочного погашения составляет 100%	в даты купонных платежей	от фиксированной к плавающей	8	нет	полностью по усмотрению кредитной организации (головной КО и (или) участника банковской группы)	нет
13	обязательство, учитываемое по балансовой стоимости	09.10.2018	бессрочный	без ограничения срока	да	не применимо	не применимо	фиксированная ставка	0	не применимо	не применимо	нет
14	обязательство, учитываемое по балансовой стоимости	14.01.2019	бессрочный	без ограничения срока	да	не применимо	не применимо	фиксированная ставка	0	не применимо	не применимо	нет
15	обязательство, учитываемое по балансовой стоимости	08.02.2019	бессрочный	без ограничения срока	да	не применимо	не применимо	фиксированная ставка	0	не применимо	не применимо	нет

Раздел 4. Продолжение

N п.п. / Наименование характеристики инструмента	Проценты/дивиденды/купонный доход											
	Характер выплат	Конвертируемость инструмента	Условия, при на- ступлении которых осуществляется конвертация инструмента	Полная либо частичная конвертация	Ставка конвертации	Обязательность конвертации	Уровень капитала, в инструмент которого конвертируется инструмент	Сокращенное фирменное наименование эмитента инструмента, в который конвертируется инструмент	Возможность списания инструмента на покрытие убытков	Условия, при на- ступлении которых осуществляется списание инструмента	Полное или частичное списание	Постоянное или временное списание
	22	23	24	25	26	27	28	29	30	31	32	33
1	некумулятивный	неконвертируемый	не применимо	не применимо	не применимо	не применимо	не применимо	не применимо	да	В соотв.с 86-ФЗ БР обязан направить ично в КО требование о приведении в соотв.величины CC и размера УК при снижении CC ниже велич. УК. В соотв.с 127-ФЗ БР может принять решение об уменьш.размегра УК КО до велич. CC, а если CC и имеет отриц. значение, до 1 руб.	всегда частично	постоянный
2	некумулятивный	неконвертируемый	не применимо	не применимо	не применимо	не применимо	не применимо	не применимо	да	В соотв.с 86-ФЗ БР обязан направить ично в КО требование о приведении в соотв.величины CC и размера УК при снижении CC ниже велич. УК. В соотв.с 127-ФЗ БР может принять решение об уменьш.размегра УК КО до велич. CC, а если CC и имеет отриц. значение, до 1 руб.	всегда частично	постоянный
3	некумулятивный	неконвертируемый	не применимо	не применимо	не применимо	не применимо	не применимо	не применимо	да	В соотв.с 86-ФЗ БР обязан направить ично в КО требование о приведении в соотв.величины CC и размера УК при снижении CC ниже велич. УК. В соотв.с 127-ФЗ БР может принять решение об уменьш.размегра УК КО до велич. CC, а если CC и имеет отриц. значение, до 1 руб.	всегда частично	постоянный

	22	23	24	25	26	27	28	29	30	31	32	33
4	некумулятивный	неконвертируемый	не применимо	не применимо	не применимо	не применимо	не применимо	не применимо	да	уполномоч. органом явл. Банк России, списание предусм. условием дог-ра; снижение норматива Н1.1 ниже 2% или п получ-е уведомлени я от АСВ о решени и реализовать в о тнош. Банка меры п о предупр. банкрот ства в соотв. с пп 3.4 части 1 ст. 243 от 27.10.08 №175-ФЗ	полностью и или частично	постоянный
5	некумулятивный	неконвертируемый	не применимо	не применимо	не применимо	не применимо	не применимо	не применимо	да	уполномоч. органом явл. Банк России, списание предусм. условием дог-ра; снижение норматива Н1.1 ниже 2% или п получ-е уведомлени я от АСВ о решени и реализовать в о тнош. Банка меры п о предупр. банкрот ства в соотв. с пп 3.4 части 1 ст. 243 от 27.10.08 №175-ФЗ	полностью и или частично	постоянный
6	некумулятивный	неконвертируемый	не применимо	не применимо	не применимо	не применимо	не применимо	не применимо	да	уполномоч. органом явл. Банк России, списание предусм. условием дог-ра; снижение норматива Н1.1 ниже 2% и или получ-е уведом ления от АСВ о ре шении реализовать в отнош. Банка ме ры по предупр. бан кротства в соотв. с пп. 3.4 части 1 ст. 243 от 27.10.08 №175 -ФЗ	полностью и или частично	постоянный
7	кумулятивный	конвертируемый	в случае снижения норматива Н1.1 д о уровня ниже 2% или получения уве домления от АСВ о принятии решения о реализации пла на участия в осущ ествлении мер по предупреждению ба нкротства в соотв етствии со ст. 25 1 ФЗ от 02.12.19 90г. №395-1	полностью или час тично	не применимо	обязательная	базовый капитал	Банк ГПБ (АО)	нет	не применимо	не применим о	не применимо
8	не применимо	неконвертируемый	не применимо	не применимо	не применимо	не применимо	не применимо	не применимо	да	уполномоч. органом явл. Банк России, списание предусм. условием дог-ра; снижение норматива Н1.1 ниже 5.125% или в случае утве рждения плана уча стия Банка России или АСВ в осущ. м ер по предупр. бан кротства Банка пр едусматр. оказание Банком России ил и АСВ фин. помощи	полностью и или частично	постоянный

	22	23	24	25	26	27	28	29	30	31	32	33
9	не применимо	неконвертируемый	не применимо	не применимо	не применимо	не применимо	не применимо	не применимо	да	уполномоч. органом явл. Банк России, списание предусм. условием дог-ра; с нижение норматива Н1.1. ниже 5.125% и ли в случае утвер ждения плана учас тия Банка России или АСВ в осущ. ме р по предупр. банк ротства Банка пре дусматр. оказание Банком России ил и АСВ фин. помощи	полностью и	постоянный
10	не применимо	неконвертируемый	не применимо	не применимо	не применимо	не применимо	не применимо	не применимо	да	уполномоч. органом явл. Банк России, списание предусм. условием дог-ра; с нижение норматива Н1.1. ниже 5.125% ил и в случае утвер ждения плана учас тия Банка России и ли АСВ в осущ. мер по предупр. банк ротства Банка пре дусматр. оказание Банком России ил и АСВ фин. помощи	полностью и	постоянный
11	не применимо	неконвертируемый	не применимо	не применимо	не применимо	не применимо	не применимо	не применимо	да	уполномоч. органом явл. Банк России, списание предусм. условием дог-ра; с нижение норматива Н1.1. ниже 5.125% ил и в случае утвер ждения плана учас тия Банка России ил и АСВ в осущ. мер по предупр. банк ротства Банка пре дусматр. оказание Банком России ил и АСВ фин. помощи	полностью и	постоянный
12	некумулятивный	неконвертируемый	не применимо	не применимо	не применимо	не применимо	не применимо	не применимо	да	уполномоч. органом явл. Банк России, списание предусм. условием дог-ра; с нижение норматива Н1.1. ниже 5.125% ил и в случае утвер ждения плана учас тия Банка России ил и АСВ в осущ. мер по предупр. банк ротства Банка пре дусматр. оказание Банком России ил и АСВ фин. помощи	полностью и	постоянный
13	не применимо	неконвертируемый	не применимо	не применимо	не применимо	не применимо	не применимо	не применимо	да	уполномоч. органом явл. Банк России, списание предусм. условием дог-ра; с нижение норматива Н1.1. ниже 5.125% ил и в случае утвер ждения плана учас тия Банка России и ли АСВ в осущ. мер по предупр. банк ротства Банка пре дусматр. оказание Банком России ил и АСВ фин. помощи	полностью и	постоянный

	22	23	24	25	26	27	28	29	30	31	32	33
14	не применимо	неконвертируемый	не применимо	не применимо	не применимо	не применимо	не применимо	не применимо	да	уполномоч. органом явл. Банк России, списание предусм. условием дог-ра; с нижение норматива N1.1 ниже 5.125% ил и в случае утвержд ения плана участ ия Банка России и ли АСВ в осущ. мер по предупр. банк ротства Банка пре дусматр. оказание Банком России ил и АСВ фин. помощи	полностью и или частично	постоянный
15	не применимо	неконвертируемый	не применимо	не применимо	не применимо	не применимо	не применимо	не применимо	да	уполномоч. органом явл. Банк России, списание предусм. условием дог-ра; с нижение норматива N1.1 ниже 5.125% ил и в случае утвержд ения плана участ ия Банка России и ли АСВ в осущ. мер по предупр. банк ротства Банка пре дусматр. оказание Банком России ил и АСВ фин. помощи	полностью и или частично	постоянный

Раздел 4. Продолжение

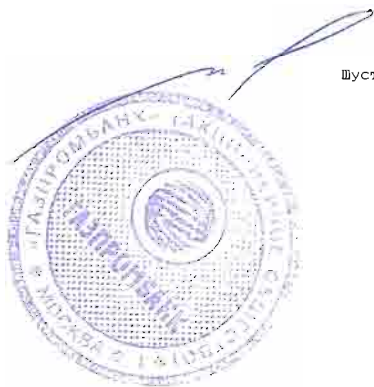
N п.п. / Наименование характеристики инструмента	Проценты/дивиденды/купонный доход				
	Механизм восстановления	Тип субординации	Субординированность инструмента	Соответствие требованиям Положения Банка России N 646-П и Положения Банка России N 509-П	Описание несоответствий
	34	34а	35	36	37
1	не используется	установленный законом	инструменты, включаемые в дополнительный капитал согласно дан ным строк 4-15 настоящего отчета	да	не применимо
2	не используется	установленный законом	инструменты, включаемые в дополнительный капитал согласно дан ным строк 4-15 настоящего отчета	да	не применимо
3	не используется	установленный законом	инструменты, включаемые в дополнительный капитал согласно дан ным строк 4-15 настоящего отчета	да	не применимо
4	не применимо	договорной	не применимо	да	не применимо
5	не применимо	договорной	не применимо	да	не применимо
6	не применимо	договорной	не применимо	да	1) не отвечает условиям, изложенным в пункте 2.3. 4 Положения № 646-П; 2) соответствует пункту 3.1. 8.1 для признания в качестве инструментов дополни тельного капитала в соответствии с Положением №64 6-П
7	не используется	договорной	не применимо	да	не применимо
8	не применимо	договорной	не применимо	да	не применимо
9	не применимо	договорной	не применимо	да	не применимо
10	не применимо	договорной	не применимо	да	не применимо

	34	34а	35	36	37
11	не применимо	договорной	не применимо	да	не применимо
12	не применимо	договорной	не применимо	да	не применимо
13	не применимо	договорной	не применимо	да	не применимо
14	не применимо	договорной	не применимо	да	не применимо
15	не применимо	договорной	не применимо	да	не применимо

Заместитель Председателя Правления

Соболь А.И.

Главный бухгалтер



Шустров А.А.

26 ноября 2019 года

Код территории по ОКATO	Код кредитной организации (филиала) по ОКПО	регистрационный номер (/порядковый номер)
45	09807684	354

ОТЧЕТ ОБ ИЗМЕНЕНИЯХ В КАПИТАЛЕ КРЕДИТНОЙ ОРГАНИЗАЦИИ
(публикуемая форма)
по состоянию на 1 октября 2019 года

Полное или сокращенное фирменное наименование кредитной организации "Газпромбанк" (Акционерное общество) / Банк ГПБ (АО)
Адрес (место нахождения) кредитной организации 117420, г. Москва, ул. Наметкина, д.16, кор. 1

Код формы по ОКУД 0409810
Квартальная
тыс.руб.


Номер строки	Наименование статьи	Номер пояснения	Уставный капитал	Собственные акции (доли), выкупленные у акционеров (участников)	Эмиссионный доход	Переоценка по справедливой стоимости ценных бумаг, имеющихся в наличии для продажи, уменьшенная на отложенное налоговое обязательство (увеличенная на отложенный налоговый актив)	Переоценка основных средств и нематериальных активов, уменьшенная на отложенное налоговое обязательство	Увеличение (уменьшение) обязательств по выплате долгосрочных вознаграждений работникам по окончании трудовой деятельности при переоценке	Переоценка инструментов хеджирования	Резервный фонд	Денежные средства безвозмездного финансирования (вклады в имущество)	Изменение справедливой стоимости финансового обязательства, обусловленное изменением кредитного риска	Оценочные резервы под ожидаемые кредитные убытки	Нераспределенная прибыль (убыток)	Итого источники капитала
1	Данные на начало предыдущего отчетного года		194996182	0	169283829	-284177	2334	0	0	6898016	0	0	0	146835365	517731549
2	Влияние изменений положений учетной политики		0	0	0	0	0	0	0	0	0	0	0	0	0
3	Влияние исправления ошибок		0	0	0	0	0	0	0	0	0	0	0	0	0
4	Данные на начало предыдущего отчетного года (скорректированные)		194996182	0	169283829	-284177	2334	0	0	6898016	0	0	0	146835365	517731549
5	Совокупный доход за предыдущий отчетный период:		0	0	0	-918507	-2334	0	0	0	0	0	0	26028069	25107228
5.1	прибыль (убыток)	3.1	0	0	0	0	0	0	0	0	0	0	0	26028069	26028069
5.2	прочий совокупный доход		0	0	0	-918507	-2334	0	0	0	0	0	0	0	-920841
6	Эмиссия акций:		0	0	0	0	0	0	0	0	0	0	0	0	0
6.1	номинальная стоимость		0	0	0	0	0	0	0	0	0	0	0	0	0
6.2	эмиссионный доход		0	0	0	0	0	0	0	0	0	0	0	0	0
7	Собственные акции (доли), выкупленные у акционеров (участников):		0	0	0	0	0	0	0	0	0	0	0	0	0
7.1	приобретения		0	0	0	0	0	0	0	0	0	0	0	0	0
7.2	выбытия		0	0	0	0	0	0	0	0	0	0	0	0	0
8	Изменения стоимости основных средств и нематериальных активов		0	0	0	0	0	0	0	0	0	0	0	2337	2337
9	Дивиденды объявленные и иные выплаты в пользу акционеров (участников):		0	0	0	0	0	0	0	0	0	0	0	-21302569	-21302569
9.1	по обыкновенным акциям	1.6	0	0	0	0	0	0	0	0	0	0	0	-7639923	-7639923
9.2	по привилегированным акциям	1.6	0	0	0	0	0	0	0	0	0	0	0	-13662646	-13662646
10	Прочие взносы акционеров (участников) и распределение в пользу акционеров (участников)		0	0	0	0	0	0	0	0	0	0	0	0	0
11	Прочие движения	1.6	0	0	0	0	0	0	0	1595295	0	0	0	-1595295	0
12	Данные за соответствующий отчетный период прошлого года		194996182	0	169283829	-1202684	0	0	0	8493311	0	0	0	149967907	521538545


Номер строки	Наименование статьи	Номер пояснения	Уставный капитал	Собственные акции (доли), выкупленные у акционеров (участников)	Эмиссионный доход	Переоценка по справедливой стоимости ценных бумаг, имеющихся в наличии для продажи, уменьшенная на отложенное налоговое обязательство (увеличенная на отложенный налоговый актив)	Переоценка основных средств и нематериальных активов, уменьшенная на отложенное налоговое обязательство	Увеличение (уменьшение) обязательств (требований) по выплате долгосрочных вознаграждений работникам по окончании трудовой деятельности при переоценке	Переоценка инструментов хеджирования	Резервный фонд	Денежные средства безвозмездного финансирования (вклады в имущество)	Изменение справедливой стоимости финансового обязательства, обусловленное изменением кредитного риска	Оценочные резервы под ожидаемые кредитные убытки	Нераспределенная прибыль (убыток)	Итого источники капитала
13	Данные на начало отчетного года		194996182	0	169283829	-1213697	0	0	0	8493311	0	0	0	144139393	515699018
14	Влияние изменений положений учетной политики		0	0	0	1213697	0	0	0	0	0	0	0	29386319	30600016
15	Влияние исправления ошибок		0	0	0	0	0	0	0	0	0	0	0	0	0
16	Данные на начало отчетного года (скорректированные)		194996182	0	169283829	0	0	0	0	8493311	0	0	0	173525712	546299034
17	Совокупный доход за отчетный период:		0	0	0	0	0	0	0	0	0	0	0	54714596	54714596
17.1	прибыль (убыток)	3.1	0	0	0	0	0	0	0	0	0	0	0	54714596	54714596
17.2	прочий совокупный доход		0	0	0	0	0	0	0	0	0	0	0	0	0
18	Эмиссия акций:		0	0	0	0	0	0	0	0	0	0	0	0	0
18.1	номинальная стоимость		0	0	0	0	0	0	0	0	0	0	0	0	0
18.2	эмиссионный доход		0	0	0	0	0	0	0	0	0	0	0	0	0
19	Собственные акции (доли), выкупленные у акционеров (участников):		0	0	0	0	0	0	0	0	0	0	0	0	0
19.1	приобретения		0	0	0	0	0	0	0	0	0	0	0	0	0
19.2	выбытия		0	0	0	0	0	0	0	0	0	0	0	0	0
20	Изменения стоимости основных средств и нематериальных активов		0	0	0	0	0	0	0	0	0	0	0	0	0
21	Дивиденды объявленные и иные выплаты в пользу акционеров (участников):		0	0	0	0	0	0	0	0	0	0	0	-18378299	-18378299
21.1	по обыкновенным акциям	1.6	0	0	0	0	0	0	0	0	0	0	0	-7639923	-7639923
21.2	по привилегированным акциям	1.6	0	0	0	0	0	0	0	0	0	0	0	-10738376	-10738376
22	Прочие взносы акционеров (участников) и распределение в пользу акционеров (участников)		0	0	0	0	0	0	0	0	0	0	0	0	0
23	Прочие движения	1.6	0	0	0	0	0	0	0	1009977	0	0	0	78592783	79602760
24	Данные за отчетный период		194996182	0	169283829	0	0	0	0	9503288	0	0	0	288454792	662238091

Заместитель Председателя Правления


Соболь А.И.

Главный бухгалтер


Шустров А.А.



26 ноября 2019 года

Банковская отчетность		
Код территории по ОКATO	Код кредитной организации (филиала) по ОКПО	регистрационный номер (/порядковый номер)
45	09807684	354

СВЕДЕНИЯ ОБ ОБЯЗАТЕЛЬНЫХ НОРМАТИВАХ, НОРМАТИВЕ ФИНАНСОВОГО РЫЧАГА
И НОРМАТИВЕ КРАТКОСРОЧНОЙ ЛИКВИДНОСТИ
(публикуемая форма)
по состоянию на 1 октября 2019 года

Полное или сокращенное фирменное наименование кредитной организации "Газпромбанк" (Акционерное общество) / Банк ГПБ (АО)
Адрес (место нахождения) кредитной организации 117420, г. Москва, ул. Наметкина, д.16, кор. 1

Код формы по ОКУД 0409813
Квартальная

Раздел 1. Сведения об основных показателях деятельности кредитной организации

Номер строки	Наименование показателя	Номер пояснения	Фактическое значение				
			на отчетную дату	на дату, отстоящую на один квартал от отчетной	на дату, отстоящую на два квартала от отчетной	на дату, отстоящую на три квартала от отчетной	на дату, отстоящую на четыре квартала от отчетной
1	2	3	4	5	6	7	8
КАПИТАЛ, тыс. руб.							
1	Базовый капитал		478354339	508070771	502179253	508076326	492025182
1а	Базовый капитал при полном применении модели ожидаемых кредитных убытков без учета влияния переходных мер		473344106	497791203	494517796		
2	Основной капитал		633173099	662889531	656998013	566168006	536373522
2а	Основной капитал при полном применении модели ожидаемых кредитных убытков		628162866	652609963	649336556		
3	Собственные средства (капитал)	4.1	766281882	764746519	779999259	696233918	735244449
3а	Собственные средства (капитал) при полном применении модели ожидаемых кредитных убытков		778582764	766150618	790364754		
АКТИВЫ, ВЗВЕШЕННЫЕ ПО УРОВНЮ РИСКА, тыс. руб.							
4	Активы, взвешенные по уровню риска	4.2	6020930301	5874832684	5905262222	6232082033	6039114066
НОРМАТИВЫ ДОСТАТОЧНОСТИ КАПИТАЛА, процент							
5	Норматив достаточности базового капитала Н1.1 (Н20.1)	4.3	7,942	8,645	8,5	8,149	8,14
5а	Норматив достаточности базового капитала при полном применении модели ожидаемых кредитных убытков		7,756	8,373	8,319		
6	Норматив достаточности основного капитала банка Н1.2 (Н20.2)	4.3	10,512	11,279	11,121	9,081	8,874
6а	Норматив достаточности основного капитала при полном применении модели ожидаемых кредитных убытков		10,292	10,977	10,924		
7	Норматив достаточности собственных средств (капитала) банка Н1.0 (Н1цк, Н1.3, Н20.0)	4.3	12,727	13,017	13,209	11,172	12,175
7а	Норматив достаточности собственных средств (капитала) при полном применении модели ожидаемых кредитных убытков		12,762	12,892	13,302		
НАДБАВКИ К БАЗОВОМУ КАПИТАЛУ (в процентах от суммы активов, взвешенных по уровню риска), процент							
8	Надбавка поддержания достаточности капитала						
9	Антициклическая надбавка						
10	Надбавка за системную значимость						
11	Надбавки к нормативам достаточности собственных средств (капитала), всего (стр.8 + стр.9 + стр.10)						
12	Базовый капитал, доступный для направления на поддержание надбавок к нормативам достаточности собственных средств (капитала)						

Номер строки	Наименование показателя	Номер пояснения	Фактическое значение														
			на отчетную дату			на дату, отстоящую на один квартал от отчетной			на дату, отстоящую на два квартала от отчетной			на дату, отстоящую на три квартала от отчетной			на дату, отстоящую на четыре квартала от отчетной		
1	2	3	4			5			6			7			8		
НОРМАТИВ ФИНАНСОВОГО РЫЧАГА																	
13	Величина балансовых активов и внебалансовых требований под риском для расчета норматива финансового рычага, тыс. руб.		7073249168			6782061342			6864491751			6850500810			6567737914		
14	Норматив финансового рычага банка (Н1.4), банковской группы (Н20.4), процент	4.3	8,952			9,773			9,57			8,265			8,166		
14а	Норматив финансового рычага при полном применении модели ожидаемых кредитных убытков, процент		8,883			9,637			9,459								
НОРМАТИВ КРАТКОСРОЧНОЙ ЛИКВИДНОСТИ																	
15	Высоколиквидные активы, тыс. руб.																
16	Чистый ожидаемый отток денежных средств, тыс. руб.																
17	Норматив краткосрочной ликвидности Н26 (Н27), процент																
НОРМАТИВ СТРУКТУРНОЙ ЛИКВИДНОСТИ (НОРМАТИВ ЧИСТОГО СТАБИЛЬНОГО ФОНДИРОВАНИЯ)																	
18	Имеющееся стабильное фондирование (ИСФ), тыс. руб.																
19	Требуемое стабильное фондирование (ТСФ), тыс. руб.																
20	Норматив структурной ликвидности (норматив чистого стабильного фондирования) Н28 (Н29), процент																
НОРМАТИВЫ, ОГРАНИЧИВАЮЩИЕ ОТДЕЛЬНЫЕ ВИДЫ РИСКОВ, процент																	
21	Норматив мгновенной ликвидности Н2	4.3	180,665			140,032			242,745			157,227			148,417		
22	Норматив текущей ликвидности Н3	4.3	291,086			242,045			174,805			192,688			121,108		
23	Норматив долгосрочной ликвидности Н4	4.3	50,729			51,071			50,146			54,613			55,953		
24	Норматив максимального размера риска на одного заемщика или группу связанных заемщиков Н6 (Н21)	4.3	Максимальное значение	Количество нарушений	Длительность	Максимальное значение	Количество нарушений	Длительность	Максимальное значение	Количество нарушений	Длительность	Максимальное значение	Количество нарушений	Длительность	Максимальное значение	Количество нарушений	Длительность
			19,7			19,4			18,7			20,9			19,7		
25	Норматив максимального размера крупных кредитных рисков Н7 (Н22)	4.3	326,012			323,627			314,246			395,585			356,875		
26	Норматив совокупной величины риска по инсайдерам Н10.1	4.3	0,289			0,293			0,241			0,332			0,322		
27	Норматив использования собственных средств (капитала) для приобретения акций (долей) других юридических лиц Н12 (Н23)	4.3	22,206			21,53			20,765			23,345			22,122		
28	Норматив максимального размера риска на связанное с банком лицо (группу связанных с банком лиц) Н25	4.3	Максимальное значение	Количество нарушений	Длительность	Максимальное значение	Количество нарушений	Длительность	Максимальное значение	Количество нарушений	Длительность	Максимальное значение	Количество нарушений	Длительность	Максимальное значение	Количество нарушений	Длительность
			14,9			14,8			14,5			10,6			12,0		
29	Норматив достаточности совокупных ресурсов центрального контрагента Н2цк																
30	Норматив достаточности индивидуального клирингового обеспечения центрального контрагента Н3цк																
31	Норматив ликвидности центрального контрагента Н4цк																
32	Норматив максимального размера риска концентрации Н5цк																
33	Норматив ликвидности небанковской кредитной организации, имеющей право на осуществление переводов денежных средств без открытия банковских счетов и связанных с ними иных банковских операций Н15.1																
34	Норматив максимальной совокупной величины кредитов клиентам - участникам расчетов на завершение расчетов Н16																
35	Норматив предоставления РНКО от своего имени и за свой счет кредитов заемщикам, кроме клиентов - участников расчетов Н16.1																
36	Норматив максимального размера вексельных обязательств РНКО Н16.2																
37	Норматив минимального соотношения размера ипотечного покрытия и объема эмиссии облигаций с ипотечным покрытием Н18	4.3	107.626			107.302			107.575			107.619			102.637		

Раздел 2. Информация о расчете норматива финансового рычага (Н1.4)

Подраздел 2.1 Расчет размера балансовых активов и внебалансовых требований под риском для расчета норматива финансового рычага (Н1.4)

Номер строки	Наименование показателя	Номер пояснения	Сумма, тыс. руб.
1	2	3	4
1	Размер активов в соответствии с бухгалтерским балансом (публикуемая форма), всего		6007618891
2	Поправка в части вложений в капитал кредитных, финансовых, страховых или иных организаций, отчетные данные которых включаются в консолидированную финансовую отчетность, но не включаются в расчет величины собственных средств (капитала), обязательных нормативов и размеров (лимитов) открытых валютных позиций банковской группы		Неприменимо для отчетности кредитной организации как юридического лица
3	Поправка в части фидуциарных активов, отражаемых в соответствии с правилами бухгалтерского учета, но не включаемых в расчет норматива финансового рычага		0
4	Поправка в части производных финансовых инструментов (ПФИ)		12964771
5	Поправка в части операций кредитования ценными бумагами		1381
6	Поправка в части приведения к кредитному эквиваленту условных обязательств кредитного характера		815250219
7	Прочие поправки		-237413905
8	Величина балансовых активов и внебалансовых требований под риском с учетом поправок для расчета норматива финансового рычага, итого	4.3	7073249167

Раздел 2.2 Расчет норматива финансового рычага (Н1.4)

Номер строки	Наименование показателя	Номер пояснения	Сумма, тыс. руб.
1	2	3	4
Риск по балансовым активам			
1	Величина балансовых активов, всего		5972021747.00
2	Уменьшающая поправка на сумму показателей, принимаемых в уменьшение величины источников основного капитала		9179388.00
3	Величина балансовых активов под риском с учетом поправки (разность строк 1 и 2), всего		5962842359.00
Риск по операциям с ПФИ			
4	Текущий кредитный риск по операциям с ПФИ (за вычетом полученной вариационной маржи и (или) с учетом неттинга позиций, если применимо), всего		32174050.00
5	Потенциальный кредитный риск на контрагента по операциям с ПФИ, всего		13406406.00
6	Поправка на размер номинальной суммы предоставленного обеспечения по операциям с ПФИ, подлежащей списанию с баланса		неприменимо
7	Уменьшающая поправка на сумму перечисленной вариационной маржи в установленных случаях		0.00
8	Поправка в части требований банка - участника клиринга к центральному контрагенту по исполнению сделок клиентов		441635.00
9	Поправка для учета кредитного риска в отношении базисного актива по выпущенным кредитным ПФИ		0.00
10	Уменьшающая поправка в части выпущенных кредитных ПФИ		0.00
11	Величина риска по ПФИ с учетом поправок, итого (сумма строк 4, 5, 9 за вычетом строк 7, 8, 10)		45138821.00
Риск по операциям кредитования ценными бумагами			
12	Требования по операциям кредитования ценными бумагами (без учета неттинга), всего		250016387.00
13	Поправка на величину неттинга денежной части (требований и обязательств) по операциям кредитования ценными бумагами		0.00
14	Величина кредитного риска на контрагента по операциям кредитования ценными бумагами		1381.00
15	Величина риска по гарантийным операциям кредитования ценными бумагами		0.00

Номер строки	Наименование показателя	Номер пояснения	Сумма, тыс. руб.
1	2	3	4
16	Требования по операциям кредитования ценными бумагами с учетом поправок, итого (сумма строк 12, 14, 15 за вычетом строки 13)		250017768.00
	Риск по условным обязательствам кредитного характера (КРВ')		
17	Номинальная величина риска по условным обязательствам кредитного характера, всего		3334457372.00
18	Поправка в части применения коэффициентов кредитного эквивалента		2519207153.00
19	Величина риска по условным обязательствам кредитного характера с учетом поправок, итого (разность строк 17 и 18)		815250219.00
	Капитал и риски		
20	Основной капитал	4.3	633173099.00
21	Величина балансовых активов и внебалансовых требований под риском для расчета норматива финансового рычага, всего (сумма строк 3, 11, 16, 19)	4.3	7073249167.00
	Норматив финансового рычага		
22	Норматив финансового рычага банка (Н1.4), банковской группы (Н20.4), процент (строка 20 : строка 21)	4.3	8.95

Заместитель Председателя Правления



Соболь А.И.

Главный бухгалтер



Шустров А.А.

26 ноября 2019 года



Банковская отчетность		
Код территории по ОКATO	Код кредитной организации (филиала) по ОКПО	регистрационный номер (/порядковый номер)
45	09807684	354

ОТЧЕТ О ДВИЖЕНИИ ДЕНЕЖНЫХ СРЕДСТВ
(публикуемая форма)
по состоянию на 1 октября 2019 года

Полное или сокращенное фирменное наименование кредитной организации "Газпромбанк" (Акционерное общество) / Банк ГПБ (АО)
Адрес (место нахождения) кредитной организации 117420, г. Москва, ул. Наметкина, д.16, кор. 1

Код формы по ОКУД 0409814
Квартальная

Номер строки	Наименования статей	Номер пояснения	Денежные потоки за отчетный период, тыс. руб.	Денежные потоки за соответствующий отчетный период года, предшествующего отчетному году, тыс. руб.
1	2	3	4	5
1	Чистые денежные средства, полученные от (использованные в) операционной деятельности			
1.1	Денежные средства, полученные от (использованные в) операционной деятельности до изменений в операционных активах и обязательствах, всего, в том числе:		-30471276	72779585
1.1.1	проценты полученные		265154138	260395265
1.1.2	проценты уплаченные		200261135	165843570
1.1.3	комиссии полученные		30913168	22660481
1.1.4	комиссии уплаченные		10719426	9605208
1.1.5	доходы за вычетом расходов по операциям с финансовыми активами, оцениваемыми по справедливой стоимости через прибыль или убыток, через прочий совокупный доход		-1485074	28659030
1.1.6	доходы за вычетом расходов по операциям с ценными бумагами, оцениваемыми по амортизированной стоимости		0	0
1.1.7	доходы за вычетом расходов по операциям с иностранной валютой		-44006638	5202051
1.1.8	прочие операционные доходы		1098493	2702572
1.1.9	операционные расходы		68433470	55143887
1.1.10	расход (возмещение) по налогам		2731332	16247149
1.2	Прирост (снижение) чистых денежных средств от операционных активов и обязательств, всего, в том числе:		115285217	-29432135
1.2.1	чистый прирост (снижение) по обязательным резервам на счетах в Банке России		-1775342	-6120178
1.2.2	чистый прирост (снижение) по финансовым активам, оцениваемым по справедливой стоимости через прибыль или убыток		-46558387	59750977
1.2.3	чистый прирост (снижение) по ссудной задолженности		172539850	-482233988
1.2.4	чистый прирост (снижение) по прочим активам		-23649370	5254262
1.2.5	чистый прирост (снижение) по кредитам, депозитам и прочим средствам Банка России		-1707820	1085914
1.2.6	чистый прирост (снижение) по средствам других кредитных организаций		-114038756	45125135
1.2.7	чистый прирост (снижение) по средствам клиентов, не являющихся кредитными организациями		28438360	341929446
1.2.8	чистый прирост (снижение) по финансовым обязательствам, оцениваемым по справедливой стоимости через прибыль или убыток		8077406	-8923477
1.2.9	чистый прирост (снижение) по выпущенным долговым обязательствам		92424482	22048832
1.2.10	чистый прирост (снижение) по прочим обязательствам		1534794	-7349058
1.3	Итого (сумма строк 1.1 и 1.2)		84813941	43347450

Номер строки	Наименования статей	Номер пояснения	Денежные потоки за отчетный период, тыс. руб.	Денежные потоки за соответствующий отчетный период года, предшествующего отчетному году, тыс. руб.
1	2	3	4	5
12	Чистые денежные средства, полученные от (использованные в) инвестиционной деятельности			
12.1	Приобретение финансовых активов, оцениваемых по справедливой стоимости через прочий совокупный доход		-23552216	-17124871
12.2	Выручка от реализации и погашения финансовых активов, оцениваемых по справедливой стоимости через прочий совокупный доход		50823	16205436
12.3	Приобретение ценных бумаг, оцениваемых по амортизированной стоимости		-104695091	-38063305
12.4	Выручка от погашения ценных бумаг, оцениваемых по амортизированной стоимости		114138121	58214749
12.5	Приобретение основных средств, нематериальных активов и материальных запасов		-14547415	-6754085
12.6	Выручка от реализации основных средств, нематериальных активов и материальных запасов		9307	-53455
12.7	Дивиденды полученные		9712721	2101212
12.8	Итого (сумма строк с 2.1 по 2.7)		-18883750	14525681
13	Чистые денежные средства, полученные от (использованные в) финансовой деятельности			
13.1	Взносы акционеров (участников) в уставный капитал		0	0
13.2	Приобретение собственных акций (долей), выкупленных у акционеров (участников)		0	0
13.3	Продажа собственных акций (долей), выкупленных у акционеров (участников)		0	0
13.4	Выплаченные дивиденды		-28775539	-21302569
13.5	Итого (сумма строк с 3.1 по 3.4)		-28775539	-21302569
14	Влияние изменений курсов иностранных валют, установленных Банком России, на денежные средства и их эквиваленты		-18050692	30582977
15	Прирост (использование) денежных средств и их эквивалентов		19103960	67153539
15.1	Денежные средства и их эквиваленты на начало отчетного года		471177735	402796108
15.2	Денежные средства и их эквиваленты на конец отчетного периода		490281695	469949647

Заместитель Председателя Правления

Соболь А.И.

Главный бухгалтер



Шустров А.А.

26 ноября 2019 года