

**Публичное акционерное общество
«Сбербанк России» и его дочерние организации**

Промежуточная сокращенная
консолидированная финансовая отчетность и
Заключение по результатам обзорной проверки

30 июня 2019 года

Промежуточная сокращенная консолидированная финансовая отчетность и заключение по результатам обзорной проверки

СОДЕРЖАНИЕ

Заключение по результатам обзорной проверки промежуточной сокращенной консолидированной финансовой отчетности

Промежуточная сокращенная консолидированная финансовая отчетность

Промежуточный консолидированный отчет о финансовом положении	1
Промежуточный консолидированный отчет о прибылях и убытках	2
Промежуточный консолидированный отчет о совокупном доходе	3
Промежуточный консолидированный отчет об изменениях в составе собственных средств	4
Промежуточный консолидированный отчет о движении денежных средств	5

Отдельные примечания к промежуточной сокращенной консолидированной финансовой отчетности

1	Введение	7
2	Основы составления финансовой отчетности и принципы учетной политики	8
3	Важные оценки и профессиональные суждения в применении учетной политики, переход на новые или пересмотренные стандарты и интерпретации, реклассификации	10
4	Кредиты и авансы клиентам	14
5	Ценные бумаги	42
6	Финансовые инструменты, заложенные по договорам репо	43
7	Группы выбытия и внеоборотные активы, удерживаемые для продажи	45
8	Прочие активы	48
9	Средства физических лиц и корпоративных клиентов	49
10	Прочие обязательства	50
11	Процентные доходы и расходы	51
12	Комиссионные доходы и расходы	52
13	Доходы за вычетом расходов / (расходы за вычетом доходов) по операциям с производными финансовыми инструментами и иностранной валютой, от переоценки счетов в иностранной валюте и драгоценных металлах	54
14	Чистые премии, выплаты, заявленные убытки, изменение обязательств по договорам страхования и пенсионным договорам и аквизиционные расходы от страховой деятельности и деятельности пенсионного фонда	54
15	Расходы на содержание персонала и административные расходы	55
16	Прибыль на акцию и дивиденды	56
17	Прочие резервы	57
18	Сегментный анализ	58
19	Управление финансовыми рисками	66
20	Условные активы и обязательства	72
21	Раскрытия по справедливой стоимости	73
22	Операции со связанными сторонами	88
23	Операции с государственными учреждениями и компаниями, контролируруемыми государством	92
24	Основные дочерние компании	94
25	Коэффициент достаточности капитала	95
26	События после отчетной даты	97



Заключение по результатам обзорной проверки промежуточной сокращенной консолидированной финансовой отчетности

Акционерам и Наблюдательному совету Публичного акционерного общества «Сбербанк России»

Введение

Мы провели обзорную проверку прилагаемого промежуточного консолидированного отчета о финансовом положении Публичного акционерного общества «Сбербанк России» и его дочерних организаций (далее совместно именуемых «Группа») по состоянию на 30 июня 2019 года и связанных с ним промежуточных консолидированных отчетов о прибылях и убытках и о совокупном доходе за три и шесть месяцев, закончившихся на указанную дату, промежуточных консолидированных отчетов об изменениях в составе собственных средств и о движении денежных средств за шесть месяцев, закончившихся на эту дату, а также соответствующих пояснительных примечаний. Руководство несет ответственность за подготовку и представление данной промежуточной сокращенной консолидированной финансовой отчетности в соответствии с Международным стандартом финансовой отчетности (IAS) 34 «Промежуточная финансовая отчетность». Наша ответственность заключается в формировании вывода о данной промежуточной сокращенной консолидированной финансовой отчетности на основе проведенной нами обзорной проверки.

Объем обзорной проверки

Мы провели обзорную проверку в соответствии с Международным стандартом обзорных проверок 2410 «Обзорная проверка промежуточной финансовой информации, выполняемая независимым аудитором организации». Обзорная проверка промежуточной сокращенной консолидированной финансовой отчетности включает в себя направление запросов в первую очередь лицам, ответственным за финансовые вопросы и вопросы бухгалтерского учета, а также применение аналитических и других процедур обзорной проверки. Объем обзорной проверки значительно меньше объема аудита, проводимого в соответствии с Международными стандартами аудита, и поэтому обзорная проверка не дает нам возможности получить уверенность в том, что нам станут известны все значимые вопросы, которые могли бы быть выявлены в процессе аудита. Следовательно, мы не выражаем аудиторское мнение.

Вывод

На основе проведенной нами обзорной проверки не выявлены факты, которые могут служить основанием для того, чтобы мы сочли, что прилагаемая промежуточная сокращенная консолидированная финансовая отчетность не подготовлена во всех существенных отношениях в соответствии с Международным стандартом финансовой отчетности (IAS) 34 «Промежуточная финансовая отчетность».

30 июля 2019 года
Москва, Российская Федерация

Е.Н. Кривенцев, руководитель задания (квалификационный аттестат № 01-000198)
Акционерное общество «ПрайсвотерхаусКуперс Аудит»

Аудируемое лицо: Публичное акционерное общество
«Сбербанк России»

Запись внесена в Единый государственный реестр юридических лиц 16 августа 2002 года, и присвоен государственный регистрационный номер 1027700132195

117997, Российская Федерация, г. Москва, ул. Вавилова, д. 19

Независимый аудитор:
Акционерное общество «ПрайсвотерхаусКуперс Аудит»

Зарегистрировано Государственным учреждением Московская регистрационная палата 28 февраля 1992 года за № 008.890

Запись внесена в Единый государственный реестр юридических лиц 22 августа 2002 года, и присвоен государственный регистрационный номер 1027700148431


Член саморегулируемой организации аудиторов «Российский Союз аудиторов» (Ассоциация)

Основной регистрационный номер записи в реестре аудиторов и аудиторских организаций – 11603050547

Промежуточный консолидированный отчет о финансовом положении

		30 июня 2019 года (неаудированные данные)	31 декабря 2018 года
<i>в миллиардах российских рублей</i>	<i>Прим.</i>		
АКТИВЫ			
Денежные средства и их эквиваленты		2 327,0	2 098,8
Обязательные резервы на счетах в центральных банках		236,3	222,1
Средства в банках		1 548,0	1 420,7
Кредиты и авансы клиентам	4	19 207,2	19 585,0
Ценные бумаги	5	3 636,1	3 442,5
Финансовые инструменты, заложенные по договорам репо	6	707,0	307,0
Требования по производным финансовым инструментам		164,9	177,6
Отложенный налоговый актив		16,0	15,3
Основные средства и активы в форме права пользования		676,0	593,9
Активы групп выбытия и внеоборотные активы, удерживаемые для продажи	7	2 293,1	2 569,9
Прочие активы	8	750,3	764,7
ИТОГО АКТИВОВ		31 561,9	31 197,5
ОБЯЗАТЕЛЬСТВА			
Средства банков		660,6	1 096,8
Средства физических лиц	9	13 672,5	13 495,1
Средства корпоративных клиентов	9	8 135,5	7 402,2
Выпущенные долговые ценные бумаги		653,7	843,6
Прочие заемные средства		46,1	56,5
Обязательства по производным финансовым инструментам и по поставке ценных бумаг		151,6	181,6
Отложенное налоговое обязательство		22,5	33,4
Обязательства групп выбытия	7	1 988,6	2 235,1
Прочие обязательства	10	1 604,9	1 290,1
Субординированные займы		642,8	707,3
ИТОГО ОБЯЗАТЕЛЬСТВ		27 578,8	27 341,7
СОБСТВЕННЫЕ СРЕДСТВА			
Уставный капитал и эмиссионный доход		320,3	320,3
Собственные акции, выкупленные у акционеров		(15,9)	(18,1)
Прочие резервы	17	(3,2)	(10,9)
Нераспределенная прибыль		3 680,8	3 560,7
Итого собственных средств, принадлежащих акционерам Банка		3 982,0	3 852,0
Неконтрольная доля участия		1,1	3,8
ИТОГО СОБСТВЕННЫХ СРЕДСТВ		3 983,1	3 855,8
ИТОГО ОБЯЗАТЕЛЬСТВ И СОБСТВЕННЫХ СРЕДСТВ		31 561,9	31 197,5

Утверждено и подписано от имени Правления 30 июля 2019 года.



Б.И. Златкис
И.о. Президента





М.С. Ратинский
Главный бухгалтер

Промежуточный консолидированный отчет о прибылях и убытках

(неаудированные данные) в миллиардах российских рублей	Прим.	За шесть месяцев, закончившихся 30 июня		За три месяца, закончившихся 30 июня	
		2019 года	2018 года	2019 года	2018 года
Продолжающаяся деятельность					
Процентные доходы, рассчитанные по эффективной процентной ставке	11	1 116,0	986,4	572,2	497,3
Прочие процентные доходы	11	69,9	69,9	33,3	38,0
Процентные расходы, рассчитанные по эффективной процентной ставке	11	(440,3)	(328,7)	(224,7)	(163,5)
Прочие процентные расходы	11	(12,3)	(9,0)	(6,2)	(4,6)
Расходы, непосредственно связанные со страхованием вкладов	11	(42,7)	(36,1)	(21,5)	(18,2)
Чистые процентные доходы	11	690,6	682,5	353,1	349,0
Чистый расход от создания резерва под кредитные убытки по долговым финансовым активам		(26,5)	(32,1)	(9,2)	(12,0)
Чистые процентные доходы после резерва под кредитные убытки по долговым финансовым активам		664,1	650,4	343,9	337,0
Комиссионные доходы	12	305,5	274,6	163,7	150,7
Комиссионные расходы	12	(85,9)	(69,4)	(47,0)	(38,7)
(Расходы за вычетом доходов) / доходы за вычетом расходов от операций с производными финансовыми инструментами, оцениваемыми по справедливой стоимости через прибыль или убыток	4	(17,3)	(26,2)	9,2	(30,6)
Доходы за вычетом расходов от операций с финансовыми инструментами, оцениваемыми по справедливой стоимости через прочий совокупный доход		1,5	3,4	0,1	0,4
Доходы за вычетом расходов / (расходы за вычетом доходов) по операциям с производными финансовыми инструментами и иностранной валютой, от переоценки счетов в иностранной валюте и драгоценных металлах	13	37,2	(11,9)	8,4	(13,1)
Расходы за вычетом доходов от первоначального признания финансовых инструментов и модификации кредитов		(0,7)	—	(0,7)	—
Чистое восстановление / (создание) прочих резервов		1,6	(17,2)	(1,2)	(11,3)
Выручка, полученная от непрофильных видов деятельности		12,3	20,7	6,6	9,5
Себестоимость продаж и прочие расходы по непрофильным видам деятельности		(9,5)	(18,3)	(5,3)	(9,8)
Чистые премии от страховой деятельности и деятельности пенсионного фонда	14	108,0	199,9	56,2	61,9
Чистые выплаты, заявленные убытки, изменение обязательств по договорам страхования и пенсионным договорам и аквизиционные расходы от страховой деятельности и деятельности пенсионного фонда	14	(109,0)	(175,5)	(56,0)	(47,1)
Доходы по операционному лизингу оборудования		4,4	2,5	2,2	1,4
Расходы по оборудованию, переданному в операционный лизинг		(2,4)	(1,4)	(1,3)	(0,8)
Прочие чистые операционные доходы / (расходы)		0,5	6,1	(3,2)	2,3
Операционные доходы		910,3	837,7	475,6	411,8
Расходы на содержание персонала и административные расходы	15	(319,2)	(296,5)	(168,5)	(151,7)
Прибыль до налогообложения		591,1	541,2	307,1	260,1
Расход по налогу на прибыль		(119,1)	(107,8)	(61,2)	(51,8)
Прибыль от продолжающейся деятельности		472,0	433,4	245,9	208,3
Прибыль / (убыток) от прекращенной деятельности (приходящаяся на акционеров Банка)	7	4,9	(6,0)	4,4	7,0
Прибыль за период		476,9	427,4	250,3	215,3
Прибыль, приходящаяся на:					
- акционеров Банка		477,1	427,4	250,1	215,4
- неконтрольную долю участия		(0,2)	—	0,2	(0,1)
Базовая и разведенная прибыль на обыкновенную акцию, приходящаяся на акционеров Банка (в российских рублях на акцию)	16	21,45	19,31	10,90	9,46
Базовая и разведенная прибыль от продолжающейся деятельности на обыкновенную акцию, приходящаяся на акционеров Банка (в российских рублях на акцию)	16	21,23	19,58	10,70	9,13

Утверждено и подписано от имени Правления 30 июля 2019 года.


Б.И. Златкис
И.о. Президента


М.С. Ратинский
Главный бухгалтер

Примечания №1-26 составляют неотъемлемую часть данной промежуточной сокращенной консолидированной финансовой отчетности.

Промежуточный консолидированный отчет о совокупном доходе

(неаудированные данные) в миллиардах российских рублей	За шесть месяцев, закончившихся 30 июня		За три месяца, закончившихся 30 июня	
	2019 года	2018 года	2019 года	2018 года
Прибыль за период	476,9	427,4	250,3	215,3
Прочий совокупный доход:				
Продолжающаяся деятельность				
<i>Статьи, подлежащие реклассификации в прибыль или убыток в будущем</i>				
Долговые финансовые инструменты, оцениваемые по справедливой стоимости через прочий совокупный доход:				
- Чистое изменение справедливой стоимости за вычетом налога	48,8	(16,5)	38,2	(27,7)
- Накопленные доходы, перенесенные на счета прибылей и убытков в связи с выбытием, за вычетом налога	(1,2)	(2,7)	(0,1)	(0,3)
Влияние пересчета в валюту представления отчетности:				
- Влияние пересчета в валюту представления отчетности за период	(18,0)	5,1	(2,1)	2,5
Итого прочего совокупного дохода / (убытка), подлежащего реклассификации в прибыль или убыток в будущем, за вычетом налога	29,6	(14,1)	36,0	(25,5)
<i>Статьи, не подлежащие реклассификации в прибыль или убыток в будущем</i>				
Изменение в оценке офисной недвижимости, переведенной в прочие виды активов, за вычетом налога	(0,3)	(0,7)	(0,2)	0,1
Переоценка обязательств по пенсионным планам с установленными выплатами	0,8	(1,1)	(0,4)	(1,3)
Итого прочего совокупного дохода / (убытка), не подлежащего реклассификации в прибыль или убыток в будущем	0,5	(1,8)	(0,6)	(1,2)
Итого прочего совокупного дохода / (убытка) от продолжающейся деятельности	30,1	(15,9)	35,4	(26,7)
Итого прочего совокупного убытка от прекращенной деятельности, подлежащего реклассификации в прибыль или убыток в будущем, за вычетом налога	(20,1)	(21,3)	(2,2)	(11,6)
Итого прочего совокупного дохода / (убытка)	10,0	(37,2)	33,2	(38,3)
Итого совокупный доход за период	486,9	390,2	283,5	177,0
Приходящийся на:				
- акционеров Банка	487,1	390,2	283,3	177,1
- неконтрольную долю участия	(0,2)	—	0,2	(0,1)
Итого совокупный доход за период, приходящийся на акционеров Банка, от:				
- продолжающейся деятельности	502,3	417,5	281,1	181,7
- прекращенной деятельности	(15,2)	(27,3)	2,2	(4,6)

Примечания №1-26 составляют неотъемлемую часть данной промежуточной сокращенной консолидированной финансовой отчетности.

Промежуточный консолидированный отчет об изменениях в составе собственных средств

		Приходится на акционеров Банка							Итого собственных средств
		Уставный капитал	Эмиссионный доход	Собственные акции, выкупленные у акционеров	Прочие резервы (Примечание 17)	Нераспре- деленная прибыль	Итого	Неконтрольная доля участия	
<i>в миллиардах российских рублей</i>									
Остаток на 1 января 2018 года		87,7	232,6	(15,3)	61,3	2 996,2	3 362,5	4,0	3 366,5
Изменения в составе собственных средств за шесть месяцев, закончившихся 30 июня 2018 года (неаудированные данные)									
Чистый результат от операций с собственными акциями, выкупленными у акционеров		—	—	0,6	—	1,2	1,8	—	1,8
Дивиденды объявленные	16	—	—	—	—	(269,8)	(269,8)	—	(269,8)
Амортизация или выбытие фонда переоценки офисной недвижимости		—	—	—	(1,5)	1,5	—	—	—
Изменение доли участия в дочерних компаниях		—	—	—	—	—	—	0,7	0,7
Прибыль за период		—	—	—	—	427,4	427,4	—	427,4
Прочий совокупный убыток за период		—	—	—	(37,2)	—	(37,2)	—	(37,2)
Итого совокупный (убыток) / доход за период		—	—	—	(37,2)	427,4	390,2	—	390,2
Остаток на 30 июня 2018 года (неаудированные данные)		87,7	232,6	(14,7)	22,6	3 156,5	3 484,7	4,7	3 489,4
Остаток на 31 декабря 2018 года		87,7	232,6	(18,1)	(10,9)	3 560,7	3 852,0	3,8	3 855,8
Изменения в составе собственных средств за шесть месяцев, закончившихся 30 июня 2019 года (неаудированные данные)									
Чистый результат от операций с собственными акциями, выкупленными у акционеров		—	—	2,2	—	0,8	3,0	—	3,0
Дивиденды объявленные	16	—	—	—	—	(360,1)	(360,1)	—	(360,1)
Амортизация или выбытие фонда переоценки офисной недвижимости		—	—	—	(2,3)	2,3	—	—	—
Изменение доли участия в дочерних компаниях		—	—	—	—	—	—	(2,5)	(2,5)
Прибыль / (убыток) за период		—	—	—	—	477,1	477,1	(0,2)	476,9
Прочий совокупный доход за период		—	—	—	10,0	—	10,0	—	10,0
Итого совокупный доход / (убыток) за период		—	—	—	10,0	477,1	487,1	(0,2)	486,9
Остаток на 30 июня 2019 года (неаудированные данные)		87,7	232,6	(15,9)	(3,2)	3 680,8	3 982,0	1,1	3 983,1

Примечания №1-26 составляют неотъемлемую часть данной промежуточной сокращенной консолидированной финансовой отчетности.

Промежуточный консолидированный отчет о движении денежных средств

		За шесть месяцев, закончившихся 30 июня	
(неаудированные данные) в миллиардах российских рублей		Прим.	
		2019 года	2018 года
Денежные средства, полученные от операционной деятельности			
Процентные доходы, рассчитанные по эффективной процентной ставке, полученные		1 195,2	1 060,0
Прочие процентные доходы полученные		60,0	72,0
Процентные расходы, рассчитанные по эффективной процентной ставке, уплаченные		(437,2)	(361,5)
Прочие процентные расходы уплаченные		(14,3)	(10,1)
Расходы, непосредственно связанные со страхованием вкладов, уплаченные		(41,2)	(32,8)
Комиссии полученные		339,5	298,8
Комиссии уплаченные		(90,7)	(71,9)
Доходы за вычетом расходов, полученные по операциям с производными финансовыми инструментами, оцениваемыми по справедливой стоимости через прибыль или убыток		(12,5)	0,8
Доходы за вычетом расходов / (расходы за вычетом доходов), полученные по операциям с финансовыми инструментами, оцениваемыми по справедливой стоимости через прочий совокупный доход		2,1	(0,7)
Дивиденды полученные		2,3	0,4
Доходы за вычетом расходов, полученные по операциям с производными финансовыми инструментами, иностранной валютой и с драгоценными металлами		37,0	28,2
Выручка, полученная от непрофильных видов деятельности		13,1	16,8
Расходы, уплаченные по непрофильным видам деятельности		(11,0)	(13,6)
Страховые премии полученные		101,9	97,8
Выплаты, заявленные убытки и аквизиционные расходы от страховой деятельности уплаченные		(15,8)	(5,5)
Премии, полученные от деятельности пенсионного фонда		5,4	98,5
Выплаты, заявленные убытки и аквизиционные расходы от деятельности пенсионного фонда уплаченные		(9,5)	(15,8)
Доходы, полученные по операционному лизингу		5,1	3,6
Расходы, уплаченные по основным средствам, переданным в операционный лизинг		(0,2)	(0,3)
Прочие чистые операционные доходы полученные		2,3	10,4
Уплаченные расходы на содержание персонала и административные расходы		(242,9)	(252,4)
Уплаченный налог на прибыль		(141,2)	(132,4)
Денежные средства, полученные от операционной деятельности до изменений в операционных активах и обязательствах		747,4	790,3
Изменения в операционных активах и обязательствах			
Чистый (прирост) / снижение по обязательным резервам на счетах в центральных банках		(46,4)	16,2
Чистый (прирост) / снижение по средствам в банках		(177,6)	260,8
Чистый прирост по кредитам и авансам клиентам		47,2	(1 244,9)
Чистый прирост по ценным бумагам и финансовым инструментам, заложенным по договорам репо		(663,4)	(330,5)
Чистый прирост по требованиям по производным финансовым инструментам		(6,2)	(6,0)
Чистое снижение / (прирост) по прочим активам		11,1	(139,4)
Чистое снижение по средствам банков		(411,4)	(133,0)
Чистый прирост по средствам физических лиц		353,6	204,1
Чистый прирост по средствам корпоративных клиентов		952,1	596,4
Чистое (снижение) / прирост по выпущенным долговым ценным бумагам		(139,9)	29,8
Чистое снижение по прочим заемным средствам		(29,7)	(9,3)
Чистый прирост / (снижение) по обязательствам по поставке ценных бумаг		11,5	(8,0)
Чистый прирост по прочим обязательствам		94,6	4,3
Чистые денежные средства, полученные от операционной деятельности		742,9	30,8

Примечания №1-26 составляют неотъемлемую часть данной промежуточной сокращенной консолидированной финансовой отчетности.

Промежуточный консолидированный отчет о движении денежных средств (продолжение)

<i>(неаудированные данные)</i> <i>в миллиардах российских рублей</i>	Прим.	За шесть месяцев, закончившихся 30 июня	
		2019 года	2018 года
Денежные средства от инвестиционной деятельности			
Приобретение основных средств и нематериальных активов		(68,8)	(46,1)
Выручка от реализации основных средств и нематериальных активов		19,1	1,9
Приобретение инвестиционной собственности		—	(0,1)
Выручка от продажи инвестиционной собственности		0,4	0,5
Покупка ассоциированных компаний и совместных предприятий		(4,7)	(30,1)
Выручка от продажи ассоциированных компаний		5,2	0,1
Покупка дочерних компаний за вычетом денежных средств, полученных в результате приобретения		(0,8)	(1,4)
Выручка от продажи дочерних компаний за вычетом денежных средств, вышедших в результате продажи		5,6	0,5
Чистые денежные средства, использованные в инвестиционной деятельности		(44,0)	(74,7)
Денежные средства от финансовой деятельности			
Средства, полученные от выпуска или перевыпуска субординированного займа		1,0	0,1
Погашение субординированного займа		(63,9)	(24,3)
Денежные средства, полученные от неконтролирующих акционеров		1,4	0,5
Покупка собственных акций, выкупленных у акционеров		(5,1)	(3,6)
Выручка от продажи собственных акций, выкупленных у акционеров		8,1	5,4
Общий денежный отток по обязательствам по аренде		(9,2)	—
Дивиденды уплаченные	16	(355,1)	—
Чистые денежные средства, использованные в финансовой деятельности		(422,8)	(21,9)
Влияние изменений обменного курса на денежные средства и их эквиваленты		(105,3)	32,7
Чистый прирост / (снижение) денежных средств и их эквивалентов		170,8	(33,1)
Денежные средства и их эквиваленты от прекращенной деятельности на начало периода		269,6	—
Денежные средства и их эквиваленты от продолжающейся деятельности на начало периода		2 098,8	2 329,4
Денежные средства и их эквиваленты от прекращенной деятельности на конец периода		212,2	237,8
Денежные средства и их эквиваленты от продолжающейся деятельности на конец периода		2 327,0	2 058,5

Примечания №1-26 составляют неотъемлемую часть данной промежуточной сокращенной консолидированной финансовой отчетности.